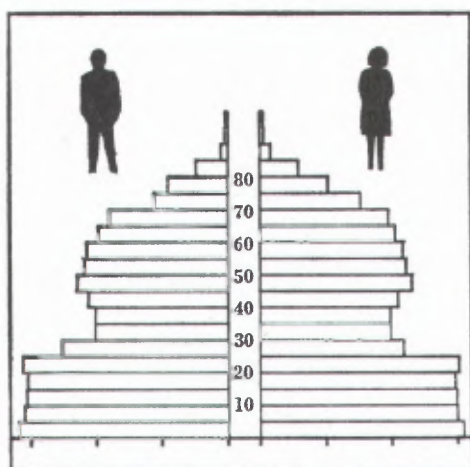


NORGES OFFISIELLE STATISTIKK



FOLKETELJINGA 1801 NY BEARBEIDING

POPULATION CENSUS 1801
REPROCESSED

STATISTISK SENTRALBYRÅ
CENTRAL BUREAU OF STATISTICS
OSLO - NORWAY

NORGES OFFISIELLE STATISTIKK B 134



FOLKETELJINGA

1801

NY BEARBEIDING

POPULATION CENSUS

1801

STATISTISK SENTRALBYRÅ
CENTRAL BUREAU OF STATISTICS OF NORWAY
OSLO 1980

ISBN 82-537-1149-2

FØREORD

Denne publikasjonen gir opplysningar om befolkninga i Noreg i 1801 slik dei er komne fram etter ei ny bearbeiding av teljingsmaterialet frå det året. Publikasjonen ligg føre kort tid etter at Statistisk Sentralbyrå i særskilt hefte har prenta gamle tabellmanuskript frå Folketeljinga 1769 som tidlegare for ein stor del ikkje har vore publiserte.

Folketeljinga 1801 er den første nominative teljinga her i landet, dvs. ei teljing med oppgåver for kvar einskild namngjeven person. Teljingane før og også etter 1801, fram til 1865, skilde seg ut på den måten at dei lokalt teljingsansvarlege berre laga samandrag for grupper av personar.

Tanken om ei ny bearbeiding av det verdfulle grunnmaterialet frå 1801 vart drøfta i Byrået tidleg på 1950-talet. Av ulike grunnar vart det ikkje gjort noko meir med saka den gongen.

I 1968 gjorde professor Knut Mykland på vegner av historikarar ved universiteta i Bergen og Oslo og Norges lærerhøgskole i Trondheim opptak til eit møte med Byrået om same sak. Det var full semje om at ei ny bearbeiding av dette materialet etter moderne statistiske prinsipp ville kunne gi langt betre innsyn i strukturen i den norske befolkninga på 17- og 18-hundretalet enn dei kunnskapane ein tidlegare hadde fått ut av teljinga. Det gjaldt til dømes fordelinga etter alder og ekteskapeleg status, etter leveveg og samansetjing i husstandar. Moderne teknisk utstyr ville og gjere det mogleg med fleire kryssgrupperingar av materialet. Ved ny bearbeiding kunne ein i tillegg betre enn før støtte krava til statistisk kunnskap om små geografiske einingar.

Eit utval med professor Knut Mykland, Univeritetet i Bergen (formann), riksarkivar Dagfinn Mannsåker, Riksarkivet, avdelingsdirektør Erik Aurbakken og underdirektør Gisle Skancke, begge Byrået, vart peika ut til å styre framdrifta av arbeidet.

Den nye bearbeidinga er ikkje minst gjort mogleg takk vere økonomisk stønad frå Norges Almenvitenskapelige Forskningsråd og Nansenfondet.

Programmeringsstipendiat Jan Oldervoll, Universitetet i Bergen, har heilt sidan starten i 1968 hatt den praktiske leiinga av arbeidet. Frå 1974 har førsteamanuensis Ståle Dyrvik, Universitetet i Bergen, vore knytt til prosjektet som rådgivar. Sistnemnde har og skrive tekstavsnittet i denne publikasjonen.

Overføringa av opplysningane i teljingslistene til maskinlesbare media er gjort ved Universitetet i Bergen, i hovudsak av kontorassistent Målfrid Jacobsen.

Karta er laga av førstearkivar Jørgen Marthinsen, Riksarkivet. Førstesekretærene Carl Kierulf (programmering) og Helga Flo, begge Byrået, har stått for utarbeidinga av tabellane.

Statistisk Sentralbyrå, Oslo, 7. juni 1980

Petter Jakob Bjerve

Gerd Skoe Lettenstrøm

PREFACE

This publication presents data on the Norwegian population in 1801, as they appear from a new statistical evaluation of the census material.

The census in 1801 was the first census by name in Norway. Former censuses, and also censuses held between 1801 and 1865, differed from the census in 1801, as they did not give information on individuals, only summary information on groups of persons.

The idea of undertaking a new statistical evaluation of the census from 1801 was discussed in the Central Bureau of Statistics early in the 1950ies. For different reasons no further steps were taken. However, in 1968, this question was again discussed in the Central Bureau of Statistics, following an initiative from historians at the Universities of Bergen and Oslo and the Norwegian Teachers' High School in Trondheim. The participants all agreed that a new statistical evaluation according to modern principles would give a much more detailed picture of the social structure in the eighteenth and nineteenth centuries than the results published before. In addition, more cross-classifications could be made.

A four-man committee was set up to oversee the project, the members being Professor Knut Mykland (University of Bergen), State Archivist Dagfinn Mannsåker (The National State Archive) and from the Central Bureau of Statistics: Assistant Director Erik Aurbakken and Deputy Assistant Director Gisle Skancke.

Financial aid was given by the Norwegian Research Council and the Nansen Research Fund.

Mr. Jan Oldervoll, University Fellow in Programming, had the responsibility for the practical work in Bergen. From 1974 Senior Lecturer Ståle Dyrvik, University of Bergen, has been attached to the project as an advisor, and the introductory text has been written by him.

The punching of the material was largely carried out by Ms. Målfrid Jacobsen.

The maps have been drawn by Senior Archivist Jørgen H. Marthinsen.

The tables have been prepared by Mr. Carl Kierulf and Ms. Helga Flo in the Central Bureau of Statistics.

The Central Bureau of Statistics, Oslo, 7 June 1980

Petter Jakob Bjerve

Gerd Skoe Lettenstrøm

INNHALD

	Side
Figurregister	7
Tabellregister	7
Tekstdel	
1. Bakgrunnen for teljinga	9
2. Reskriptet av 28. november 1800	9
3. Iverksetjinga og teljingsmaterialet	14
3.1. Teljearbeidet	14
3.2. Heimstad og opphaldsstad	14
3.3. Alder	15
3.4. Ekteskapeleg status	15
3.5. Familie og husstand	15
3.6. Yrke, status	16
3.7. Dei administrative inndelingane	16
3.8. Problemet Holt-Dypvåg	17
4. Tidlegare bearbeiding av folketeljingsmaterialet frå 1801	18
5. Bearbeidinga	18
5.1. Klassifikasjonar og definisjonar	18
5.2. Produksjon av tabellane og kontrollar	19
5.3. Hovudresultat av teljinga	20
Tekst på engelsk	22
Figurdel	31
Tabelldel	53
Vedlegg	
1. Liste over yrkestermar på engelsk	157
Utkomne publikasjonar	
Publikasjonar sende ut frå Statistisk Sentralbyrå sidan 1. januar 1979	160
Utvalde publikasjonar i serien Statistisk Sentralbyrås Handbøker (SSH)	165

Standardteikn i tabellar

- . Tal er umogleg (ulogisk)
- .. Oppgåve manglar
- Null
- 0 Mindre enn 0,5 av den brukteeininga

CONTENTS

	Page
Index of figures	8
Index of tables	8
Text	
1. The Background	22
2. Execution of the Census and the census data	22
2.1. Collection of the data	22
2.2. Home and Residence	23
2.3. Age	23
2.4. Marital status	24
2.5. Family and Household	24
2.6. Occupation and Status	24
2.7. The administrative Divisions	25
2.8. The Problem of Holt-Dypvåg	26
3. The present Study	26
3.1. Classifications and Definitions	26
3.2. Production of the Tables, and Controls	28
3.3. Main Results of the Census	29
Figures	31
Tables	53
Annex	
1. List of occupations	157
Publications	
Publications issued by the Central Bureau of Statistics since 1 January 1979	160
Selected publicatons in the series Manuals from the Central Bureau of Statistics (MAN)	165

Explanation of Symbols in Tables

- . Category not applicable
- .. Data not available
- Nil
- 0 Less than 0.5 unit employed

FIGURREGISTER

	Side
1. Oversiktskart	33
2. Smålenene, Akershus og Jarlsberg-Larvik	35
3. Hedemarken og Kristians amt	37
4. Buskerud og Bratsberg	39
5. Nedenes og Lister og Mandal	41
6. Stavanger og Søndre Bergenhus	43
7. Nordre Bergenhus og Romsdal	45
8. Søndre Trondhjem og Nordre Trondhjem	47
9. Nordland	49
10. Finnmarken	51

TABELLREGISTER

	Side
1. Folkemengda etter kjønn og eittårige aldersklasser. Landsdel	53
2. Folkemengda etter kjønn og alder. Amt	56
3. Folkemengda etter kjønn og alder. Amt. Prosent	58
4. Folkemengda etter kjønn og alder. Prestegjeld og sokn	59
5. Folkemengda etter kjønn og alder. Amt og einskilde byar	82
6. Folkemengda etter kjønn, alder og ekteskapeleg status. Landsdel	92
7. Menn og kvinner i ulike aldersgrupper, etter ekteskapeleg status. Landsdel. Prosent	94
8. Folkemengda i by- og landdistrikt etter kjønn og leveveg	97
9. Folkemengda i landdistrikta etter kjønn og leveveg. Amt	106
10. Personar i private hushald etter stilling i hushaldet og hovudpersonen sin leveveg. By- og landdistrikt. Landsdel	122
11. Private hushald etter storleik, og hovudpersonen sin leveveg	144
12. Personar i anstalthushald etter stilling i hushaldet og type hushald. Landsdel og sokn ...	145
13. Sambuande ektepar etter aldersskilnaden på mann og kone, og mannen sin alder	147
14. Sambuande ektepar etter talet på giftarmål, aldersskilnad på mann og kone, og mannen sin alder	150

INDEX OF FIGURES

	Page
1. Survey map	33
2. Smålenene, Akershus and Jarlsberg-Larvik	35
3. Hedemarken and Kristians amt	37
4. Buskerud and Bratsberg	39
5. Nedenes and Lister og Mandal	41
6. Stavanger and Søndre Bergenhus	43
7. Nordre Bergenhus and Romsdal	45
8. Søndre Trondhjem and Nordre Trondhjem	47
9. Nordland	49
10. Finnmarken	51

INDEX OF TABLES

	Page
1. Population by sex and single years of age. Region	53
2. Population by sex and age. County	56
3. Population by sex and age. County. Per cent	58
4. Population by sex and age. Clerical district and parish	59
5. Population by sex and age. County and selected towns	82
6. Population by sex, age and marital status. Region	92
7. Males and females by age and marital status. Region. Per cent	94
8. Population in urban and rural districts by sex and source of living	97
9. Population in rural districts by sex and source of living. County	106
10. Persons in private households by status in the household and source of living for head of household. Urban and rural districts. Region	122
11. Private households by size and by source of living for head of household	144
12. Persons in institutional households, by status in the household and type of household. Region and parish	145
13. Married couples by age difference of husband and wife, and age of husband	147
14. Married couples by number of marriage, age difference of husband and wife and age of husband	150

1. BAKGRUNNEN FOR TELJINGA

Ved reskript av 28. november 1800 vart det utsendt kongeleg befaling om å halda folketeljing i Danmark, Noreg og på Island den 1. februar 1801. Resultatet vart den første nominative folketeljinga i Noreg, dvs. den første teljinga som inneheld namn og andre opplysningar for kvar einskild innbyggjar i landet.

Alt frå åra 1663-66 finst det frå dei fleste norske prestegjeld bevart to, tre eller fleire rekkjer av manntal, lister over mannspersonar. Medan dei første av desse manntala som regel berre omfattar menn over 12 år, skulle det siste frå 1665-66 ha med alle menn. Av kvinner vart det berre teke med slike som sat som oppsitjarar på gard. Teljingane gjaldt berre landdistrikta, kjøpstadene vart ikkje registrerte. I 1701 vart det sett opp eit nytt manntal for dei som budde på landet. Som i 1663-66 vart bustad, namn og alder nedteikna. Utelatne vart no berre gutar under eitt år. Mens teljingsmaterialet frå 1660-åra dekkjer om lag heile landet, finst manntalet frå 1701 med få unntak berre for Nord-Noreg, Trøndelag, Vestlandet og deler av Agder.

Den første eigentlege folketeljinga her i landet vart halden i 1769. Nò vart også kvinnene talde med, berre dei yrkesmilitære er haldne utanfor. I motsetnad til dei eldre manntala inneheld denne teljinga ingen individualopplysningar, berre prestegjeldsvisе summariske data om alder, kjønn og yrke.

I 1787 vart så ei folketeljing på namn iverksett i Danmark. I Noreg har ein berre funne nokre spreidde spor etter eit liknande arbeid. Folketeljinga av 1. februar 1801 vart såleis den første nominative folketeljinga i vårt land. Ho står som ei hovudkjelde til norsk befolknings- og samfunns-historie på 1700- og 1800-talet. Først frå 1865 vart denne typen teljing fast skikk i Noreg. Dei mellomliggjande teljingane frå 1815, 1825, 1835, 1845 og 1855 gir for dei fleste bygder og byar berre summariske opplysningar.

Det umiddelbare tildrivet til å halde folketeljing i 1801 er ikkje kjent. Men styresmaktene hadde fått interesse for befolkninga, slik tiltaka i 1769 og 1787 viser. I utforming minner teljinga i 1801 svært mykje om den danske frå 1787, og ho kan oppfatast som eit naturleg framhald av den. Inngangen til eit nytt hundreår sette tydelegvis fart i saka, for også land som England og Frankrike heldt folketeljingar i 1801.

2. RESKRIPTET AV 28. NOVEMBER 1800

Påbodet om folketeljinga den 1. februar 1801 vart utferda som eit reskript i to utformingar, eitt til stiftamtmennene i Danmark og Noreg, oberberghauptmannen på Kongsberg og dei amtmennene i Danmark som hadde kjøpstader under seg, og det andre til biskopane i Danmark, Noreg og på Island. Saman med reskriptet fylgde prøver på korleis teljingslistene skulle førast.

Reskriptet er her prenta etter Laurids Fogtmanns utgåve av Kongelige Rescripter, Resolutioner og Collegialbreve. Avsnitt mellom |: :| gjekk berre til stiftamtmennene osb., avsnitta mellom [] berre til biskopane. Reskriptet har denne ordlyden:

28. Novbr. 1800: Rescr.ang. en almindelig Folketælling i Kjøbstæderne og paa Landet den 1ste Febr. 1801.

Overbeviist om den Nytte, som nøiaktig Kundskab om Folketallet i Sine Riger og Lande, efter Alder, Kjønn og Næringsvei medfører, har Kongen besluttet, at en saadan Folketælling skal foretages overalt, saavel i Kjøbstæderne som paa Landet i Danmark og Norge, og Samme tage sin Begyndelse næstkommende 1ste Februar, der er en Søndag, og forsaavidt Optællingen ikke paa een Dag kan fuldendes, |: bør Samme i Kjøbstæderne fortsættes de næst paafølgende Søndage:| [fortsættes de efterfølgende Søndage].

Ved denne Tælling iagttages den Regel, at de Børn, som fødes efter den 1ste Februar, men førend Tællingen endnu er fuldendt, ansees som ufødte, og tælles ikke; hvorimod de Personer, som maatte døe i det Tidsrum fra Tællingens Begyndelse indtil den er fuldendt, tælles som Levende, paa det at af den heele Optælling kan erfares Folkemængdens virkelige Tilstand paa den bestemte Dag. Under Tællingen inddrages Alle og Enhver, af hvad Stand de være maatte, saavel Indfødte som Fremmede, der paa |: bemeldte 1ste Februar :| [den bestemte Dag] opholde sig her i Rigerne, samt de Indfødte, der vel kunne være fraværende

paa Reiser, men om hvilke vides, at de enten her have deres sædvanlige Opholdssted, eller at de igjen agte sig tilbage, for her at etablere sig.

|: Ligesom ved Rescript til samtlige Biskoper er befaleet, at Optællingen paa Landet skal besørjes af Sognepræsterne, og disse derved understøttes af ethvert Sogns og Annex's Degn og Skoleholdere: saaledes vil Kongen ogsaa, at Tællingen i Kjøbstæderne skal besørjes, under Magistratens Bestyrelse, af Rodemesterne, der maa gaae fra Huus til Huus, for efter Huusfaderens Anviisning og ved hans Hjælp at optegne de i ethvert Huus forefindende Personer tilligemed de Efterretninger, som herefter om hver især forlanges, samt naar flere Familier boe i eet Huus, da særskilt for sig at anføre hver Familie tilligemed de dertil hørende Personer. Under denne Tælling indtages alle, saavel Geistlige og Civile som Militaire, der i Kjøbstæderne maatte ligge i Quarteer. Derimod vil de Militaire, som ligge enteni Fæstninger, der ei tillige ere Kjøbstæder, eller i Kaserner, saavel som de Matroser og Andre, der boe i de saakaldte Nyboder i Kjøbenhavn, tilligemed deres Familier, af vedkommende Kongl. Collegier blive foranstaltede optalte. :|

[Ligesom ved Rescript til samtlige Stiftsbefalingsmænd og de Amtmænd i Danmark, der have Kjøbstæder under sig, saavel som Overberghauptmanden paa Kongsberg er befaleet, at Optællingen i Kjøbstæderne skal besørjes, under Magistraternes Bestyrelse, af Rodemesterne: saaledes vil Kongen, at denne Optælling paa Landet skal skee af Sognepræsterne, og at Degnen samt Skoleholderne i ethvert Sogn og Annex skulle gaae dem tilhaande derved. For at lette Arbeidet ved Optællingen, maae det være Præsterne tilladt, hver i sit Sogn, fra Prædikestolen at indkalde, til at møde for sig paa fornævnte 1ste Februar, Huusfædrene fra saa mange Byer og Gaarde eller Huse, hvis Indvaanere de formene at kunne paa den Dag faae optalte, for at angive de Personer, som opholde sig i deres Gaarde eller Huse, samt tillige for hver Person især at meddele de øvrige Efterretninger, som herefter ommeldes. Da have Præsterne saaledes, efter foregaaende Bekjendtgjørelse fra Prædikestolen, paa hver af de efterfølgende Søndage at fortsætte Tællingen, indtil samtlige Sognets Indvaanere ere optalte, og der over dem ere blevne forfattede Lister. I de Sogne, hvor Hovedgaarde ere beliggende, bør Hovedgaards-Eierne, eller de Personer, som paa deres Vegne møde, være pligtige tillige at medbringe udførlig Skriftlig Underretning om alle dem, som opholde sig paa Hovedgaardene.]

Som regel ved Tællingen iagttages: At Enhver regnes til det Huus, hvori han sover: at, naar en Person, som sædvanligen sover i et Huus, er fraværende, enten aleene i Forretninger i Landet, eller og udenlands, med det Forsæt at komme tilbage, f. Ex. til Søes, da regnes han til den Familie, fra hvilken han er bortreist, og til hvilken han agter sig tilbage: at ligesom Tællingen overalt bør skee gaard- og huusvis, saaledes at for hver Gaard eller Huus anføres alle deri værende Personer, saa bør ogsaa i Listerne hver Persons fulde Navn anføres, tilligemed dens Alder; hvorved, i Henseende til Navnet, iagttages, at naar usædvanlige Navne forekomme, der kunne foranledige Uvished om Personernes Kjøøn, maa dette tillige i Listerne benævnes; og i Henseende til Alderen, at det løbende, men ikke det opfyldte Alders-Aar anføres, f. Ex. ved nyfødte Børn skrives 1, og ved den, som er i sit 26de Aar 26, og ei 25.

For hver Person anføres, hvad den er i Huset, saasom Mand, Hustru, Barn, Slægtning og hvor nær, Tjeneste-Tyende, samt Svend og Dreng, til Leie boende, Logerende, Indquartered, og saa videre; for hver Person maa gjøres Forklaring, om den er gift første, anden eller hvilken Gang, eller ugift, eller i Enkestand første, anden eller hvilken Gang. Personernes Titel, Embed, Forretning, Haandverk og Næringsvei, eller hvad de leve af, maa ligeledes anføres, samt saavidt de maatte være vanføre, eller leve af Almisse. [I Særdeleshed anmærkes ved Huusmænd paa Landet, om de have Jordbrug eller anden Næringsvei. I øvrigt, naar flere Familier boe i et Huus eller Gaard, da bør hver Familie særskilt anføres tilligemed de til Samme hørende Personer.]

Paa det at Tællings-Listerne kunne naae den muligste Grad af Tydelighed, hvortil især udfordres, at de Alle, saavidt passende, indrettes paa lige Maade og efter lige Regler, maa Vedkommende meddeles de hosfølgende trykte udfyldte Schemata, som vise, hvorledes de Personer, der tælles, bør anføres, og i hvilke Rubriker de om dem forlangte Efterretninger bør anmærkes. Ligeledes maa Vedkommende, [til Lettelse i Arbeidet] meddeles det til Listernes Forfattelse tilstrækkelige Antal Papiir, hvorpaa Rubrikerne med deres Tiltler ere aftrykte.

Naar Listerne ere forfattede og fuldførte, igjennemsees de i Kjøbstæderne af Magistraten, som besørger rettede de Feil og Mangler, som derved maatte forefindes, og derefter indsender Samme til Stiftamtmanden (Amtmanden, O.), for tilligemed de Anmærkinger, han ved Samme maatte finde fornødne,

at tilstilles Rentekammeret. I øvrigt er det Kongens Villie, at den saaledes befalede Folketælling bliver iverksat med al mulig Flid og Nøiagtighed, da i Tilfælde af, at bemeldte Lister ikke findes indrettede saaledes, som foreskrevet er, Vedkommende maa vente at erholde Samme fra Rentekammeret tilbagesendte til Rettelse og Manglernes Udflydelse.

[Naar Listerne efter Schema ere forfattede og fuldførte af Præsterne for deres Sogne og Annexer, skulle Samme tilstilles Provsterne, for af disse nøie at eftersees, om ved en eller anden Person nogen af de Efterretninger, som ere anbefalede, maatte være forglemte, i hvilket Fald Listerne igjen bør tilstilles vedkommende Forfatter, for at udfylde det Manglende. Derefter maa disse Lister fra Provsterne tilsendes vedkommende Amtmænd, Enhver for sit Amt, der ligeledes have at igjennemsee, og, efter Omstændigheder, at Lade Listerne, ifald det behøves, af deres Forfatter omgjøres, førend de fra dem blive indsendte til Stiftamtmanden og Biskopen, der, naar Intet ved Listerne findes at erindre, have at indsende Samme til Rentekammeret. I øvrigt maa Vedkommende opmuntres til, uden Fordomme at anvende paa Optællingen al mulig Flid, samt derhos advares om, at drage Omsorg for, at denne Forretning skeer med muligste Nøiagtighed, da de i modsat Fald, om Listerne nemlig ikke findes indrettede saaledes, som befalet er, maae vente at erholde Samme fra Rentekammeret tilbagesendte til Rettelse og Manglernes Udflydelse.]

O p t e g n e l s e

paa Folketallet i N. N. Sogn under N. N. Amt, saaledes som det befandt sig at være den 1ste Febr. 1801, tilligemed Forklaring om enhver Persons Stand, Embede og Næringsvei, m. v.

Boernes og Eredernes Navne, samt Familiernes Antal.	Personernes fulde Navne i enhver Familie.	Hvad enhver Person er i Familien.	Personernes Alder, det især benders Alder iberegnet.	Ugift eller gift, og hvor ofte de have været i Ekte- eller Enkestand.	Personernes Titel, Embede, Forretning, Haandværk, Næringsvei, eller hvad de leve af.	Summa paa Folketallet i hver Bye og Sogn m. v.
N. N. Bye. 1ste Familie.	Hans Schou Wilhelmine From Niels Schou Jakob Hans Schou Birgitte Schou Hans Rasmusen Marie Hansdatter Antonette Schou, fød Holm	Huusbonde Hans Kone Hans Søn Deres Børn Tjenestefolk Huusbondens Moder	40 24 10 2 1 36 20 70	Givet anden Gang. Givet første Gang. Ugift. — — Enkemand efter første Ektefab. Ugift. Enke efter tredje Ektefab.	Konfessorialraad og Sognepræst.	
2den —	Nasmus Jensen Karen Jensdatter Niels Jensen Hans Nielsen Marie Andersdatter Jeppe Olsen	Huusbonde Hans Kone Deres Søn Tjenestefolk	50 45 13 28 20 15	Begge i første Ektefab. Ugift. Givet i første Gang Ugift.	Bonde og Gaardboer. National-Soldat.	
3die —	Morten Hansen Nille Olsdatter Niels Jensen	Mand Hans Kone Deres Søn	50 45 5	Begge i første Ektefab. Ugift.	Huusmand med Jord.	
4de —	Kristen Pedersen Maren Hansdatter	Mand Hans Kone	30 27	Begge i første Ektefab.	Jordløs Huusmand.	
o. s. v.						300
N. N. Bye. 1ste Familie.	Anders Olsen Kirstine Nielsdatter Jakob Hansen Sidse Hansdatter Jens Frandsen Niels Nielsen Maren Jbsdatter	Huusbonde Hans Kone Tjenestefolk Mand Hans Kone	60 70 26 22 12 50 45	Den første i andet og den sidste i tredje Ektefab. Ugift. — — Begge i første Ektefab.	Bonde og Gaardboer. Enroulleret Matros.	
2den —	Hans Knudsen	Mand	48	—	Huusmand og Væver.	
3die —	Malene Jensdatter	Hans Kone	65	Ligeledes.	Underste, og gaaer i Dagleie. Banfør og nnder Almisse af Sognet.	
o. s. v.						100
N. N. Bye. 1ste Familie.	Hans Frandsen Jens Nielsen Maren Pedersdatter Frederik Etat	Huusbonde Tjenestefolk	30 30 25 16	Enkemand efter første Ektefab. Givet i første Gang Ugift.	Bonde og Gaardboer.	
o. s. v.						100
N. N. Hovedgaard. 1ste Familie.	Niels Jacobsen Johan Vest Jakob Nielsen Dahl Ingeborg Jensdatter	Huusbonde Tjenestefolk	35 26 17 24	Ugift. — — Givet i første Gang	Forvalter ved Gøbset. Skriverkarl. Skriverdreng.	
o. s. v.						
Et Markhuus.	Johan Hendriksen Ane Hansdatter Peder Johan	Mand Hans Kone Et Vieebarn fra Opfostringshuset.	50 45 2	Ligeledes. — —	Opsynsmand ved Gierderne om Hovmarkerne.	
o. s. v.						30

O p t e g n e l s e

paa Folketallet i N. N. Kjøbstad, saaledes som det befandt sig at være den 1ste Februar 1801,
tilligemed Forklaring om enhver Persons Stand, Embede og Næringsvei, med videre.

Gadernes Navne, samt Gaardenes og Husenes Nummer, saa og Familiernes Aantal.	Personernes fulde Navne i enhver Familie.	Hvad enhver Person er i Familien.	Perfo- nernes Alder, det læ- bende Al- ders Aar ibereg- net.	Ugipt eller gipt, og hvor ofte de have været i Egte- eller Enkeskab.	Personernes Titel, Embede, Ko. retning, Aaandværk, Næ- ringsvei, eller hvad de leve af.	Summa paa Folketallet saavel i en- hver Gade især, som i den hele Bue tilsammen.					
N. N. Gade No. 1.	1ste Fam.	Johan Hendrik Smith	Huusbonde	67	gipt anden Gang	Kjøbmand					
		Wilhelmine Frost	hans Kone	68	gipt tredje Gang						
		Hans Steensen Smith Frederik Hansen	hans Søn hendes Søn	26 27	ugipt ugipt	Kjøbmandskarl Lieutenant ved N. N. Regiment					
		Maria Smith Hans Frandsen Eriksen Jansen	deres Datter Tjenestefolk	19 24 26	ugipt ugipt gipt første Gang	Gaardskarl gevorben Soldat og Frimand					
		Maren Hansdatter Ulrik Smith	Huusbondens Farbroder	19 70	ugipt Enkemand ef- ter første Egteskab	forhen Lieutenant og afstediget med 72 Rdr. aarlig Pen- sion.					
		2den Fam.		Niels Møller Wilhelmine Røsch Johan Møller	Huusbonde hans Kone deres Søn	40 38 21		begge i første Egteskab ugipt	Uhmager Koffardie: Eyr- mand Læredreng		
				Jens Frandsen Marie Hansdatter	Tjenestefolk	17 19		ugipt ugipt			
				No. 2.	3die Fam.	Frederik Jansen		Huusbonde	40	Enkemand ef- ter første Egteskab	Skomager
						Hans Jensen Sidse Andersdatter John Jensen Jakob Hansen Erik Frandsen		Tjenestefolk Huusbondens Søn. Indqvarterede	26 16 4 38 28	ugipt ugipt ugipt ugipt ugipt	Korporal ved N. N. Rytter Regiment
		o. s. v.	o. s. v.								
N. N. Gade No. 1.	23de Fam.	Hans Frederik Høft Frederike Møller	Huusbonde hans Kone	55 44	begge i første Egteskab	forhen Jordbegod- eier, men lever nu af sine Mid- ler	150				
		Mads Frederik Høft	deres Søn	20	ugipt	Student, og ophol- der sig for nærvæ- rende Tid ved Uni- versitetet i Halle					
		Maren Hansdatter Johan Hendrik Møller	Tjenestepige Logerende	24 36	ugipt ugipt	Vice-Raadmand der i Wgen					
		o. s. v.	o. s. v.								

Tilsammen i N. N. Kjøbstad 550 Perso-
ner.

3. IVERKSETJINGA OG TELJINGSMATERIALET

3.1. Teljearbeidet

Sjølve teljearbeidet vart utført etter to ulike opplegg. Det eine omfatta alle kjøpstadene og dei gruve- og verkssamfunna som sorterte under Oberbergamtet på Kongsberg. Her var det rodemeistrane som skulle føra listene under oppsyn av magistraten, bystyret. Magistraten skulle senda listene til stiftamtmanden etter å ha saumfare dei for feil og manglar. I landdistrikta, der bortimot 90 prosent av befolkninga høyrde heime, vart teljearbeidet gjort av sokneprestane. Dei fekk rett til å søkja hjelp hjå klokkarane og skulehaldarane, men listene viser at dei stort sett utførte arbeidet sjølve. Frå prestane gjekk listene gjennom fleire kontrollerande ledd, først til prosten, så til amtmannen, og frå han til stiftamtmanden, som i dette tilfellet rådførte seg med biskopen. Frå stiftamtmanden gjekk så heile teljingsmaterialet med eventuelle merknader til Rentekammeret i København.

Rodemeistrane og sokneprestane skulle nytta prenta lister som var tilpassa dei to ulike måtane å oppgi bustad på: Gate og husnummer i kjøpstadene, landsby (i Danmark) eller gard på landet. Dei vart også føreskrivne ulike arbeidsrutinar. Rodemeistrane skulle gå frå hus til hus i roden sin og sanko opplysningar frå hovudpersonen i kvar familie. Prestane kunne nøya seg med å forhøyra husfedrane i samband med sundagsgudstenestene, og det vart derfor rekna med at arbeidet for deira del kunne koma til å ta fleire veker. I begge tilfella vil ein leggja merke til at opplysningane som regel ikkje vart gitt av den einskilde personen beinveges til teljaren, men av ein mellommann, familieoverhovudet.

Folketeljinga skulle syna stoda den 1. februar 1801, men då det altså var grunn til å tru at arbeidet ikkje kunne sluttførast denne dagen, måtte teljarane få ytterlegare instruksjonar. Det heiter i reskriptet at dei skal la vera å telja born som er fødde etter den 1. februar, men ta med i listene dei som levde denne dagen og var døde seinare. Det er derimot ikkje sagt noko tilsvarande om korleis flyttarar skulle handterast.

3.2. Heimstad og opphaldsstad

Instruksen har fylgjande føresegn om kven som skulle teljast: "Under Tællingen inddrages Alle og Enhver, af hvad Stand de være maatte, saavel Indfødte som Fremmede, der paa bemeldte 1ste Februar (den bestemte Dag) opholde sig her i Rigerne, samt de Indfødte, der vel kunne være fraværende paa Reiser, men om hvilke vides, at de enten her have deres sædvanlige Opholdssted, eller at de igjen agte sig tilbage, for her at etablere sig." Med "sædvanlig opholdssted" er meint huset der personen til vanleg søv. Innbyggjarane i Noreg den 1. februar 1801 skulle altså ikkje registrerast på den staden der dei faktisk var, men der dei høyrde heime.

Listene viser at sjøfolk, også dei i utanriks fart, som regel må vera oppførte på heimstadene sine. Det same gjeld andre folk på reise. Men ein finn også nemnt personar som "opholder sig" i utlandet, til dømes studentar i København. Dette viser at det har mangla ein klar definisjon av heimstad. Tenestefolk er derimot registrerte på den staden der dei arbeider, jamvel om opphaldet i sin natur kan oppfattast som mellombels. Noko liknande gjeld for dei militære i festningar og kaserner, som er opptalde der av si militære styremakt. Men om nordmenn i kortvarig fråver er talde på heimstadene sine, har ikkje den same regelen fått sitt motstykke i ei sløyfing av utlendingar som mellombels er til stades i Noreg. Konklusjonen vert altså at folketeljinga i 1801, utan å definera kva som eigentleg er heimstad, registrerer den heimehøyrande norske befolkninga pluss den tilstadeverande utanlandske.

Det uklare heimstadomgrepet må ha skapt problem i arbeidet med å telja den nomadiske delen av den samiske befolkninga. Men listene fortel lite om korleis vansken er løyst. I ein del prestegjeld er samane skilde ut i listene, i andre ikkje. Folketeljninga gir altså ikkje systematiske opplysningar om etnisitet. Når samane er oppførte særskilt, er det i regelen tale om reindriftssamar. Inntil grundigare undersøkingar er gjorde, må ein tru at dei tilliks med den norske befolkninga er registrerte på det som prestane har rekna som heimstaden deira.

Bustadoppgåvene i folketeljninga viser ikkje noko gjennomført mønster. I kjøpstadene er som oftast huset den minste identifiserbare geografiske eininga. Prestane på landet fylgjer stort sett inn-delinga i matrikelgardar, men oppgir ofte bruks- og plassnamn i tillegg.

3.3. Alder

I dag vert alder oppgitt i fylte år, dvs. som alder oppnådd ved siste årsmålsdag. I instruksen til 1801-teljninga heiter det derimot at "det løbende, men ikke det opfyldte Alders-Aar anføres", altså at alderen skal reknast som alderen ved førstkomande årsmålsdag, eitt år høgare enn etter vanleg aldersdefinisjon i dag. Det er ikkje kjent kor utbreidd denne måten å rekna alder på har vore kring 1800, men ein kan ikkje sjå bort frå at ulike reknemåtar er blanda i hop i folketeljningslistene. Alle tabellane i denne publikasjonen fylgjer alderen slik han er oppgitt i originalmaterialet frå 1801.

Dessutan viser listene at aldersoppgåvene må ha gjennomgått til dels sterk avrunding: Over 20 eller 30 års alder vert opphopinga på tal som endar på 0 eller partal svært tydeleg. Det inneber at aldersoppgåvene i teljinga berre må oppfattast som tilnærma rette. Det er ikkje kjent om misvisinga i aldersoppgåvene er like stor i alle delene av landet.

3.4. Ekteskapeleg status

I motsetnad til dei mange stega på aldersstigen er det i hovudsak berre tale om tre typar ekteskapeleg status i 1801: Ugift, gift og i enkjestand. Då dette er opplysningar som er etter måten enkle å kontrollera, reknar ein dei for pålitelege. Det same gjeld ekteskapet eller enkjestandet sitt nummer i rekkja, som sjeldan overstig 2 eller 3.

Ei lita forstyrring i dette enkle skjemaet skaper rett nok 240 separerte og 172 skilde personar. I tabellane i denne publikasjonen er dei rekna som gifte i første ekteskap.

3.5. Familie og husstand

Reskriptet påbyr at det for kvar person skal først opp kva han "er i Huset, saasom Mand, Hustru, Barn, Slægtning og hvor nær, Tjeneste-Tyende, samt Svend og Dreng, til Leie boende, Logerende, Indqvart-ered, og saa videre." Dette inneber at personane vert grupperte i einingar, kalla familiar i teljinga, med eit definert forhold til ein hovudperson i denne familien, kalla husbond, husfar, mann ol. Iblant opptrer også ei einsleg kvinne som overhovud for ein familie.

Då denne familien oftast omfattar meir enn foreldre og born, ein kjernefamilie, og heller må skildrast som ei gruppe menneske i bufellesskap, vil det vera rettast å skifta ut folketeljninga si nemning familie. I denne publikasjonen vert det i staden tala om husstand eller hushald.

Vi veit ikkje kva nøyaktige kjenneteikn teljarane i 1801 har lagt til grunn ved samanføringa av personar til husstandar. Det må vera menneske som deler eit sams husvære. Meir uvisst er det om desse personane alltid treng ha sams kosthald, som er eit mykje nytta kjenneteikn ved definisjonen av hushald i

dag. I 1801 vert kårfolka stundom oppførte som eigne husstandar, stundom som medlemmer av andre. Dette kan uttrykkja reelle skilnader i kårfolks sjølvstende i økonomi og bumåte, men kan også vera utslag av vinglande definisjonar. Innerstane, som etter vanleg oppfatning var innlosjerte som heldt seg sjølve med kosten, er oftast rekna som medlemmer av større husstandar. Det er såleis mangt som talar for at teljarane i 1801 har hatt ei noko usikker og skiftande meining om kva ein "familie" eller ein husstand eigentleg er.

Folketeljinga gir også fleire døme på ein type husstandar som kunne kallast kollektive: Ei større gruppe menneske som lever i fellesskap i ein institusjon, det vere seg eit hospital, eit fattighus, eit fengsel, eit militært anlegg. På grunn av at folketeljinga stort sett registrerer den heimehøyrande befolkninga (sjå punkt 3.2. ovanfor), vil den kanskje vanlegaste forma for kollektive husstandar, skipsmannskapet, falla utanfor.

3.6. Yrke, status

Om innsamlinga av yrkesoppgåver seier instruksen: "Personernes Titel, Embed, Forretning, Haandverk og Næringsvei, eller hvad de leve af, maa ligeledes anføres, samt saavidt de maatte være vanføre, eller leve af Almisse. I Særdeleshed anmærkes ved Huusmænd paa Landet, om de have Jordbrug eller anden Næringsvei." I røynda er det her tale om opplysningar av to slag: Først personens stilling eller status, og dinest hans inntektsgivande verksemd. Det let til at denne todelinga har ført til mykje inkonsekvens og mangel på systematikk i teljingslistene.

Praksis ligg nær opp til føresegnene når ein gardbrukar vert oppført: som td. "Bonde, Gaardbruger og Selveier". Uttrykket fortel om status, bonde, og inntektsgrunnlag, drift av sjølveigd gard. Meir innfløkt vert det med ei anna stor gruppe, husmennene. Denne nemninga fortel om ein måte å leiga jord eller hustuft på. Husmann med jord lever nok for ein del av plassane sine, men har i regelen andre inntektskjelder utanom. Dette vil sjølvsagt alltid måtta gjelda for husmennene utan jord. Likevel har storparten av teljarane nøgd seg med å nytta nemningane husmann med og utan jord åleine. Ein del verv og ombod kan heller ikkje utgjera fullstendig levebrød, som det å vera prestens medhjelpar eller stemnevitne. Likevel står desse verva ofte oppførte åleine i yrkeskolonna. Tilsvarande er det med mange militære, særleg av lågare rang: Graden kan vera ein rein tittel, og dei har inntektene sine andre stader ifrå. Dette vil alltid gjelda for dei utskrivne soldatane og matrosane.

Neste problem ligg innfelt i dette: Kva er oppgitt når personen har fleire inntektskjelder? Teljarane har gått fram på ulik måte. Nokre har forsøkt å få med attåtyrke, andre har nøgd seg med å notera hovudyrket, nesten alltid det som fortel om status. Slik har det seg at den vanlege kombinasjonen gardbrukar-fiskar i nokre prestegjeld kan vera skriven "Bonde, Gaardbruger og Fisker", i andre berre "Bonde og Gaardbruger". Det er såleis grunn til å rekna med at ein del typiske attåtyrke i bondesamfunnet, ikkje sjeldan dei som gav mest til levemåten, er underregistrerte i teljinga. Tilsvarande større blir underregistreringa når same personen har hatt fleire attåtyrke, for meir enn to yrkesnemningar ser ein berre unntaksvis i listene.

Somme yrkesopplysningar må søkjast i kolonna som fortel om stilling i husstanden. Alle tenestfolka er noterte her, då det å vera tenar tydelegvis er oppfatta som ei husstandsrolle meir enn eit yrke. I endå høgare grad gjeld dette husmødrene og dei heimeverande borna. Dei vert rekna som forsørgde av husstandsoverhovudet, medan dei i røynda må ha stått for ein stor del av den inntektsgivande verksemda innanfor husstanden. Truleg har mange av dei ikkje-familiære medlemene av husstanden vore i same stilling som kone og eldre born. Men eit skarpt skilje mellom økonomisk aktive og passive innanfor husstanden er det sjølvsagt vanskeleg å dra. Finst det derimot nokon som er delvis eller heilt forsørgde av personar utanfor husstanden eller av det offentlege, er dette i regelen oppgitt.

3.7. Dei administrative inndelingane

Som nemnt i instruksen er det kjøpstadene og prestegjelda som er dei administrative inndelingane folketeljinga er utført innanfor, og som det dermed er naturleg å bruka som minsteiningar ved ei statistisk framstilling. I røynda er ikkje saka fullt så enkel.

For det første syner det seg at langt dei fleste prestane har gjennomført teljinga soknevis, slik at sokna eigentleg er den minste administrative eininga. Berre i Austlandsområdet er det eit større tal prestegjeld der soknene ikkje er avmerkte i listene. Trass i desse unntaka har ein derfor i publikasjonen valt å bruka soknene som grunneiningar, og heller la dei stå utan tal i dei prestegjelda der inndelinga vantar.

For det andre møter ein vanskar når ein vil skilja ut befolkninga i byane. Her finst kjøpstader, som er juridisk definerte ved sine privilegier av økonomisk og administrativ art. Blant kjøpstandene kjem stiftsbyane Kristiania, Kristiansand, Bergen og Trondheim i ein klasse for seg, dels fordi dei høyrer til dei største, og dels fordi dei er administrasjonssentra. Men til byane kan ein også rekna ladestadene, som er definerte ved sin særskilde økonomisk-administrative status. Dei er i folketeljinga ikkje med i kjøpstadene, men finst opptalde som deler av dei landsens prestegjelda dei høyrde til. Som regel er ladestadene så klart avmerkte i listene at dei lett kan skiljast ut frå prestegjelda og først i hop med kjøpstadene. På denne måten er bybefolkninga i denne publikasjonen blitt til. Denne bydefinisjonen skulle tilfredsstillast moderne krav i så måte at kjøpstader og ladestader er område med tett busetnad og spesielle økonomiske funksjonar.

Denne publikasjonen nyttar dei ulike administrative inndelingane med grensene slik dei var i 1801. Ein kan ikkje utan vidare rekna med at til dømes prestegjelda fell saman med våre dagars kommunar. For å understreka dette er alle inndelingane namngitte med skrivemåten frå folketeljingslistene. Namna vert ei avspiegling av den tids forvirring i språk og rettskriving, men syner dermed avstanden frå tilhøva no. Men dersom ein er villig til å godta småfeil, vil ein kunna slå bru beinveges frå amtsinndelinga i 1801 til fylka i dag. I tabellane er Jarlsberg og Larvik slegne saman for å motsvara Vestfold. I teljinga står Trondhjem som eitt amt, medan det her er kløyvd i Nordre og Søndre, slik som Trøndelagsfylka no. Dette er likevel ikkje gjort med Finnmarkens amt, som altså er likt Troms og Finnmark fylke.

Endeleg innfører denne publikasjonen ei inndeling som ikkje vart nytta i folketeljinga, nemleg grupperinga i fem landsdeler. Austlandet er amta til og med Bratsberg, Agder svarar til dei to amta Nedenes og Lister og Mandal, Vestlandet til dei fire amta frå Stavanger amt til Romsdals amt, Trøndelag til dei to Trondhjems-amta og Nord-Noreg til Nordlands og Finnmarkens amt.

3.8. Problemet Holt-Dypvåg

Så nøyaktig folketeljinga 1801 enn måtte verka, er det knapt å venta at ho skal vera heilt fullstendig i si geografiske dekning. Det er alt på det reine at einskilte gardar manglar, og fleire vil visseleg koma for dagen. Den verkelege ulempa ligg likevel i at listene for eit heilt prestegjeld er bortkomne. Det gjeld Holt prestegjeld med soknene Holt, Dypvåg og Flostad, som ligg i Nedenes futedøme og amt og Kristiansand stift. I 1826 oppgir Jens Kraft folketalet i 1801 til å vera 2 584 i Holt, 1 276 i Dypvåg og 723 i Flostad. I ein offisiell statistisk publikasjon frå 1874, som byggjer på ei bearbeiding frå 1820-åra (sjå nedanfor) vert folketalet i "Holt landdistrikt" sett til 2 324, medan ladestaden Tvedestrand får 260 innbyggjarar. Av dette kan ein skjønna at listene truleg framleis fanst i 1820-åra.

Tapet av listene har gjort at ein i denne publikasjonen har måtta utelata dei 4 583 menneska i dei to seinare prestegjelda Holt og Dypvåg frå alle tabellane. Det vert gjort uttrykkeleg merksam på dette der det er oppgitt folketal for Nedenes, Agder eller riket. Men fråveret gjer seg sjølvstundt gjeldande i alle samanhengar. Kan vi få ei aning av korleis dette påverkar storleikane i dei ulike tabellane? Skjønsmessig kan ein gå ut frå at dei tre soknene har hatt 8-900 husstandar. I 1825, då folketalet var mest 15 prosent høgare enn i 1801, fanst her 445 gardbrukarar og 89 husmenn med jord. Dette er lite i høve til talet på husstandar, og viser at det er eit område mykje utanom det vanlege som er gått tapt. I Holt låg nemleg det store Nes jernverk, fleire gruver og sagbruk, og utskipingsstaden Tvedestrand. Området har difor hatt ei etter måten stor arbeidarbefolkning. Det inneber at utslaga på visse deler av yrkesstatistikken kan verta monaleg større enn den halve prosenten av folkemengda i riket som innbyggjarane i Holt-Dypvåg utgjorde. Det er viktig å ha dette klart for seg når ein brukar tabellmaterialet i denne publikasjonen.

4. TIDLEGARE BEARBEIDING AV FOLKETELJINGSMATERIALET FRÅ 1801

Som nemnt vart folketeljingslistene sende frå Noreg til Rentekammeret i København. Her vart det i åra 1802-03 utarbeidd tabellar over folkemengda i dei einskilde amta, fordelt på alder, ekteskapeleg status og yrke. Desse tabellane finst no i biblioteket til Danmarks Statistik.

Etter 1814 vart listene overførte til Noreg igjen. I 1827 trykte professor Frederik Holst eit arbeid "Om Folketellingen i Norge i Aaret 1825" i tidsskriftet Budstikken, og her tok han med eit utdrag av tabellar frå 1801-teljinga som Tabelkontoret i Finants-, Handels- og Tolddepartementet hadde utarbeidd over folketalet i amta, fordelt på by og land. Same året føreslo regjeringa at resten av dette tilfanget burde trykkjast, men Stortinget nekta å løyva dei 3-400 spesiedalarane som trongst. Først i 1874 vart arbeidet frå det gamle Tabelkontoret prenta i publikasjonen "Tabeller vedkommende Folketællingerne i Aarene 1801 og 1825", utgitt av Departementet for det Indre.

Alt lenge før trykkinga var desse tabellane til nytte for norske samfunnsforskarar og historikarar. Då Jens Kraft i 1820-åra arbeidde med første bandet av "Topographisk-Statistisk Beskrivelse over Kongeriget Norge", brukte han truleg primærmaterialet frå folketeljinga i 1801, men sidan gjekk han over til å byggja på oppgåvene i Tabelkontoret. Det same materialet vart sidan nytta av Anton Martin Schweigaard i "Norges Statistik" (1840), M. Braun Tvethe i "Norges Statistik" (1848) og av Eilert Sundt i ei lang rad av hans arbeid. Endå mykje vidare vart brukarkrinsen etter at materialet omsider vart prenta i 1874.

Trass i dette stettar ikkje dei tabellane som vart laga i Tabelkontoret dei krava vi i dag stiller til ei statistisk bearbeiding av ei folketeljing. Tabellane er ikkje tilstrekkeleg nøyaktige, noko ei rask granskning av totalfolkemengda viser. I tabellen frå Budstikken 1827 er det samla folketalet oppgitt til 883 038. I tabell 1 i 1874-utgåva er det sett til 883 353, men på side 98 er det endra til 883 449. Tabellane 38 og 39 har sidan totalsummane 883 487.

Dette er likevel smålyte. Viktigare er det at moderne statistisk bearbeidingsmåte gjer det mogleg å utnytta grunnlagsmaterialet frå 1801 til ei langt finare kartlegging av den norske befolkninga enn det Tabelkontoret hadde føresetnader for. Det gjeld yrkesfordelinga, der Tabelkontoret nógde seg med ei inndeling i 27 hovudgrupper. Det gjeld aldersfordelinga, der den eldre utgåva berre har tiårsgrupper, og det gjeld husstandane, som det ikkje er gjort forsøk på å analysere i det heile. Endeleg gjeld det den geografiske dimensjonen der det eldre tabellmaterialet fylgjer ei grov inndeling i stift, amt og by-land, medan originalistene gjer det mogeleg å henta ut data for mindre einingar som prestegjeld, sokner og gardar. Med ei ny bearbeiding vil ein altså kunna få eit mykje meir detaljert bilete av det norske samfunnet i 1801 enn det var råd tidlegare.

5. BEARBEIDINGA

5.1. Klassifikasjonar og definisjonar

Under gjennomgangen av folketeljingsmaterialet (avsnitt 3 ovanfor) vart det avdekt ei rad inkonsekvensar, feilkjelder og manglar som skapar problem når det skal utnyttast statistisk. Det vart nemnt heimstad, alder, ekteskapeleg status, familie og husstand. Men dei langt største vanskane knytter seg til yrkesgrupperinga, og det er den som skal omtalast her.

I teljinga finst det om lag 40 000 ulike nemningar i yrkeskolonna. Mange av desse nemningane står for eit faktisk yrke, som fiskar, skomakar, gardbrukar. Andre viser juridiske forhold som odelsbonde, andre sosial status som husmann med eller utan jord, atter andre fortel om uvanlege helsetilstandar som vanfør eller sinnssjuk. Mange personar har fått to yrkesnemningar. Under arbeidet med tabellverket har det difor vore vanskeleg å samla dei kring 40 000 yrkesnemningane i større grupperingar. Det er valt to grupperingar: Ei fin yrkesinndeling i kring 300 levevegskategoriar, som igjen er samla i 39 hovudgrupper (sjå tabell 8).

Inndelinga er gjort etter fylgjande prinsipp: a) Ein har bygd på "yrkesnemningane" slik dei finst i folketeljinga, jamvel om dei strengt teke ikkje fortel om yrke, slik som husmann utan jord. Yrkesgrupperinga vil derfor innehalda klare inkonsekvensar som har vore nødvendige å godta om ein ville fanga dei store samfunnsgruppene og ikkje gjera vald på materialet, b) Der det er brukt fleire nemningar

om ein og same person, er desse kategoriane lagde til grunn for klassifiseringa: Bonde, husmann, husmann utan jord, fiskar, innerst, og dessutan kombinasjonane bonde og fiskar, husmann og fiskar, og husmann utan jord og fiskar. Kan ein person plasserast i ei av desse gruppene, er det gjort utan omsyn til kva som elles måtte stå om vedkomande. Bak desse har gruppene kårfolk og pensjonistar fått prioritet framom resten.

Kategoriane elles reiser ikkje store vanskar i og med at dei gjeld få personar. Ved grupperinga har kjøpmann, handelsmann, høkar og gjestgivar fått prioritet framom skipper, styrmann, jekteskipper og rekkja av handverkskategoriar. Ein "Styrmann og Gjestgiver" er rekna som gjestgivar. Kategoriane underoffiserar og soldatar har lågast prioritet, og det same gjeld tenestemennene. Men desse prioriteringsreglane er nytta med varsemnd. Når det går fram av den originale nemninga at presten har prioritert annleis, er hans rangorden fylgd. Ofte har ein handverkar fleire handverk. I undergrupperinga er han då plassert etter det som er først oppført, så sant dette er ein eigen kategori.

For dei åtte hovudgruppene 18-25, som gjeld bønder, husmenn, fiskarar og innerstar, skjer undergrupperinga etter kva kombinasjonar av yrke vedkomande har. Prioriteringa er då gjord som for hovudkategoriane. Soldatane har lågast prioritet, medan tenestemennene har fått høg prioritet. For å få med alle smedane til dømes må ein derfor summera hovudgruppene 11 og 12 og undergruppe 41 i hovudgruppene 18-25. Likevel kan ein ikkje rekna med å få med alle som er omtala som smedar. Det same gjeld nemninga soldat. Ein vil finna soldatar under mange hovudgrupper, men ikkje alle dei som ber nemninga soldat i sjølve teljinga.

Grunnregelen er at det berre er yrkesnemninga som avgjer kva yrkesgruppe ein person kjem i. Det finst unntak. Det viktigaste er om det i husstandskolonna står ein yrkestittel, som til dømes tenestefolk eller innerst. Då vil yrket verta bestemt av husstandsnemninga om det ikkje står noko i yrkeskolonna, og av begge nemningane om det gjer det. Dersom det står innerst i husstandskolonna og smed i yrkeskolonna, vil personen verta plassert i gruppa "innerst og smed".

Vaksne born av husbondsfolket vil i teljinga stundom vera oppførte som tenestefolk, av og til ikkje. For å få konsekvens er dei aldri sette i tenestefolkgruppa. Kona til ein innerst er somme stader oppført som innerst, andre stader ikkje. Dei er her alltid sette som innerstar.

Personar i offentleg teneste fell i dag i to hovudgrupper, embetsmenn og bestillings- og tenestemenn. Embetsmennene vert utnemnde av Kongen i statsråd og har ei rettsleg stilling som bl.a. er heimla i Grunnlova. Tenestemennene er tilsette av lågare offentlege instansar. Ei slik inndeling i ei overordna og ei underordna gruppe av offentleg tilsette let seg knapt gjennomføra i ei tid då svært lite makt var delegert nedover frå den eineveldige kongen og så å seia all utnemningsmakt låg hjå han. Ved grupperinga i embets- og tenestemenn i denne publikasjonen har ein rekna fylgjande som embetsmenn: 1) Alle personar med stillingar eller titlar som er oppførte i rangforordninga for 1801, 2) Alle personar i stillingar som er nemde i Kongelig Hof og Statskalender for 1801, 3) Alle prostar, prestar og kapellanar, med unntak av personlege kapellanar. Alle andre personar i offentleg teneste vert rekna som tenestemenn.

Berre ein av tabellane i denne publikasjonen er geografisk delt ned til sokneplanet. Dei andre tabellane femner om større område. Men i og med at det er laga program for dei einskildte tabellane, vil ein lett kunna få ut tala for kva eining ein måtte ynskja, heilt ned til soknenivå. Reint allment gjeld det at på grunn av den arbeidsmåten som er fylgd ved bearbeidinga av folketeljinga, vil ein kunna stilla nye spørsmål og få svar på dei utan at det er nødvendig å gå til ny punching av materialet. Ingentinger såleis bunde for framtida.

5.2. Produksjon av tabellane og kontrollar

Frå kopiar av dei originale teljingslistene vart alle opplysningane puncha på papirband. Papirbanda vart overførte til datamaskinen, og teljinga skriven ut på lister som var meinte å vera trugne kopiar av dei originale. Resultatet vart kontrollert på fleire måtar. Først skjedde ei vanleg korrekturlesing. Deretter vart alle nemningar utlista og granska. Her var det til dømes mogeleg å sjå om namn og kjønn samsvara. I same omgangen vart folketalet i kvart prestegjeld kontrollert mot prestens summeringar i originalskjemaene. Synte det seg avvik, vart folketalet kontrollert sokn for sokn og gard for gard. Ofte var det nye talet feil, andre gonger presten sitt. Denne kontrollen var svært

grundig. Føremålet med dette arbeidet var å gjera den nye utgåva av teljinga så bokstavrett som råd.

For å kunna laga statistikk måtte dei mange einskilte nemningane i folketeljinga organiserast i grupper. Dette vart gjort ut frå alfabetiske lister over alle nemningane, der like nemningar berre kom med ein gong. Det fanst om lag 15 000 forskjellige nemningar for husstand, 5 000 for ekteskapeleg status og over 40 000 for yrke. Ved hjelp av datamaskinen fekk kvar nemning sin talkode, og etter kontroll vart desse kodane sette attende på personane. Deretter vart det laga ei utgåve av teljinga der innhaldet i kvar kolonne i originalskjemaet var erstatta av ein talkode. Personnamnet vart sløyfa. Av den bostavrette utgåva var det såleis laga ei koda utgåve, og denne var grunnlaget for tabellproduksjonen.

Også i denne delen av arbeidet vart det gjort kontrollar. Koden på kvar enkelt nemning vart kontrollert fleire gonger. Etter at kodane var sette på kvar person, vart det gjennomført ei rad testar som først og fremst gjekk på husstandsstruktur, alder og ekteskapeleg status. Fleire tusen husstandar med mistenkeleg samansetting av desse variablane vart undersøkte og retta opp om nødvendig.

Trass i kontrollarbeidet, har det under tabellproduksjonen vorte avdekt somme sannsynlege feil i materialet. I dei fleste tilfella er feila komne for ein dag ved at kombinasjonar av kjenneteikn viser ein ulogisk samanheng. Då ein ikkje kan rekna med at slike logiske kontrollar fangar alle feil av tilsvarende art i materialet, er det ikkje gjort forsøk på å retta opp tabellane. Forskarar med spesielt høge presisjonskrav må derfor kvar især ta stilling til korleis slike feil kan oppdagast og korrigerast.

Tabellane i denne publikasjonen inneheld fylgjande sannsynlege feil:

1. Tabellen som gir befolkninga fordelt etter alder og ekteskapeleg status viser at 34 menn og 42 kvinner i aldersgruppa 1-15 år er registrerte som gifte eller før gifte.
2. Tabellen som gir befolkninga fordelt på hovud- og undergrupper for leveveg syner at det både blant menn og kvinner førekjem yrke som er lite sannsynlege for vedkomande kjønn. To menn er registrerte som jordmødrer, og somme kvinner dukkar opp som geistlege og sivile embetsmenn og som militære.
3. Tabellen for stilling i hushaldet kombinert med leveveg har i gruppa "andre born under 15 år, utan yrke" nokre personar der opplysninga om stilling i hushaldet tyder på at dei var over 15 år.
4. Etter at tabellen over anstalthushald var laga, fann ein at han omfatta to personar som ut frå andre kjennemerke truleg ikkje hørde til i eit anstalthushald. Dei er derfor haldne utanfor i denne tabellen. I tillegg synte det seg at fem personar ikkje var komne med på nokon hushaldstype, då dei ikkje kunne plasserast i høve til nokon hovudperson. Også dei er haldne utanfor. Desse tilsaman sju personane som ikkje er med i hushaldstabellane, har fylgjande kjenneteikn:

Kjønn	Alder	Ekteskapeleg status	Prestegjeld
Mann	9	Ugift	Onsøe
Kvinne	7	"	"
Mann	7	"	Haae
Kvinne	50	"	Bergen
Kvinne	18	"	Bolsøe
Kvinne	22	"	Hassel
Mann	24	"	"

5.3. Hovudresultat av teljinga

Tabellane i denne publikasjonen viser eit folketal på 879 020. Føyer ein til folketalet i Holt prestegjeld på 4 583, kjem ein til at det budde 883 603 menneske i Noreg i 1801. Til jamføring kan nemnast at folkemengda i dag er 4,1 millionar.

Befolkninga i 1801 kan studerast ut frå ymse kriterier for geografisk fordeling.

Deler ein opp materialet i tabellane etter skiljet by-land, finn ein 88 144 menneske i byar (kjøpstader og ladestader) og 790 876 i landdistrikta. Dette gir ei bybefolkning på nøyaktig 10 prosent. I Noreg i dag bur nesten 70 prosent av befolkninga i tettstader, som etter definisjonen samsvarar ganske bra med byane i 1801.

Ser ein på landsdelene, er skilnadene mellom 1801 og vår tid langt mindre. Austlandet hadde 45 prosent av folkemengda i 1801, og auka til 48,7 prosent i 1975. Nord-Noregs andel har auka frå 8,9 til 11,6 prosent. Dei tre andre landsdelene har gått tilbake: Trøndelag frå 11,8 til 9,1 prosent, Vestlandet frå 26,3 til 25,2 prosent og Agder frå 8 til 5,4 prosent.

Befolkningsstrukturen etter kjønn og alder har forandra seg ganske mykje frå 1801 til i dag. I totalbefolkninga i 1801 var det 109 kvinner pr. 100 menn, altså eit klart kvinneoverskot. Dette hadde endra seg til nesten jamvekt i 1975, med 101 kvinner pr. 100 menn. Det er i den eldre delen av befolkninga det største kvinneoverskotet blir funnet. I aldrane over 60 år minka kvinneoverskotet frå 135 i 1801 til 126 i 1975. I gjennomsnitt hadde befolkninga i 1801 ei tydeleg "pyramideform" med få gamle og mange born, ein struktur som vitnar om høg natalitetsnivå (høg fødselshyppighet). I alt 34,2 prosent av befolkninga var under 15 år og berre 3,9 prosent over 60 år, medan dei tilsvarende tala for 1975 var 23,7 og 10,2 prosent. Befolkninga mellom 15 og 60 år, som grovt rekna omfattar dei yrkesaktive, har derimot endra seg lite, frå 56,8 prosent i 1801 til 57,1 prosent i 1975.

Befolkningsstrukturen etter ekteskapslege status gir innsegn både i demografiske og sosiale forhold. Den låge andelen gifte i dei yngre aldersgruppene fortel om seine giftarmål. I alderen 25-29 år finn ein at 44 prosent av mennene og 50 prosent av kvinnene var gifte, mot 68 prosent av mennene og 84 prosent av kvinnene i same alder i 1975. Ved hjelp av forholdet mellom ugifte og gifte opp gjennom aldersgruppene kan ein lauseleg seija gjennomsnittleg giftarmålsalder kring 1800 til 29 år for menn og knapt 28 år for kvinner, som er 3-4 år over nivået i vår tid.

Eit anna særdrag ved den ekteskapslege strukturen i 1801 er dei mange enkjefolka. Ein del av ekteskapa gjekk tidleg i oppløysing ved dødsfall. Omgifte var då vanleg for den gjenlevande. I omtrent 150 000 ekteskap der makane budde saman var det 20 000 av mennene og 17 000 av kvinnene som hadde vore gifte minst ein gong før. Men omgiftesjansane var svært ulike for dei to kjønna. Mannsunderskotet la vanskar i vegen for enkjene, og alt frå 60 års alder var det fleire enkjer enn gifte blant kvinnene. Den tilsvarende grensa for menn gjekk langt over 70 år. I dag finn ein denne grensa ved 73-års alder blant kvinnene og først ved 85 år blant menn.

Hovudregelen i 1801-samfunnet synest å ha vore at kvart ektepar utgjorde kjernen i ein hushald, eit hushald. Einpersonshushald var sjeldsynte. Derfor var medelstorleiken på hushalda liggjande så høgt som 5,4. Tilsi i dag er under 3. I motsetnad til i dag viste også hushaldsstorleiken svære sosiale variasjonar. Embetsmenn og kjøpmenn kunne ha hushald på 8-10 personar i gjennomsnitt, medan busmenn og arbeidnarar låg ned kring 4. Hushaldsstorleiken avspeglar først og fremst ei omfattande overføring av arbeidskraft i form av tenestefolk frå dei lågare til dei høgare sosiale laga. Dei aller fleste menneske i 1801 levde i private hushald. Berre vel 2 700 personar høyrde til i såkalla anstaltshushald: Militære festningar, fengsel, fattighus og sjukehus.

I 1801-teljinga er kanskje opplysningane om yrke og leveveg dei mest forvitnelege. Ei summarisk oppteljing syner ei yrkesbefolkning på knapt 320 000 menneske - då er gifte kvinner og heimeverande born ikkje medrekna når det står utan eige yrke. Langt dei fleste høyrer heime i primærnæringane jordbruk, skogbruk og fiske. Det gjeld 130 000 bønder, husmenn og fiskarar og det store fleirtalet av 21 000 innestar, 12 000 dagleigarar og 105 000 tenestefolk, til saman kanskje rundt 250 000 personar eller bortimot 80 prosent av yrkesbefolkninga. I Noreg i dag utgjør dei sysselsette i primærnæringane mindre enn 10 prosent. I sekundærnæringane handverk, industri og bergverk finn ein i 1801 kring 20 000 yrkesaktive, som er fattige 5-10 prosent av yrkesbefolkninga, mot over 35 prosent i dag. Til dei samansette tertiærnæringane kan ein i 1801 føra kring 50 000 menneske, som er kring 15 prosent. I dag er prosenten passert 50. Men gruppa var annleis samansett i 1801. I alt 16 000 var militære, slik at berre rundt 35 000 kan seiast å driva eigentleg tenesteyting, handel og transport. Endå det her berre er ynte nokre runde tal, og grensene mellom yrke og næringar i røynda er langt meir uklare enn dette på grunn av attåtyrke og sesongarbeid, ser ein tydeleg konturane av eit samfunn der matvareproduksjon til innanlands forbruk og dinest utvinning og enkel bearbeiding av nokre viktige eksportvarer (trelast, fisk, bergverksprodukt) dominerte det økonomiske livet.

1. THE BACKGROUND

On 28 November 1800 a royal decree ordered that a census should be held in Denmark, Norway and Iceland on 1 February 1801. The result was the first census to be held in Norway, where the name and other information were collected for each person.

Most Norwegian parishes have preserved from the years 1663-66 two, three or more lists of the male population. While the first of these lists generally includes only males over the age of 12, the latest, from 1665-66, includes all males. Women were only included when they were leaseholders or freeholders of farms. Moreover, the censuses covered only the country districts and did not include urban municipalities. In 1701 a new male census was established for the rural population in Norway. As in the censuses between 1663-66 the place of residence, name and age were registered. This time only boys under the age of one were excluded. But while the censuses from the 1660s covered the whole country, with few exceptions the census of 1701 covered only Northern Norway, Trøndelag, Western Norway and parts of Agder.

The first real census was carried out in 1769, when for the first time women were counted. Only professional military persons were excepted. Contrary to the earlier censuses, this census did not include information on individuals, only summary data on age, sex and profession, at the parish level.

In 1787, a census by name was carried out in Denmark. In Norway only some traces of a similar undertaking have been found. Therefore the census of 1 February 1801 was the first census by name in Norway, and as such it constitutes the primary source on Norwegian demographic and social history in the eighteenth and nineteenth centuries. Not until 1865 was this form of census regularly used, as the censuses held between 1801 and 1865 (namely, 1815, 1825, 1835, 1845 and 1855) only gave summary information for most rural and urban areas.

The reason why a census was held in 1801 is not clear. That the authorities had become interested in the population is, however, clear from the measures taken in 1769 and 1787. Since the 1801 census closely followed the Danish Census of 1787 in its form, it is natural to assume it was a development from the latter. The opening of a new century probably played a considerable role, since both England and France held censuses in 1801.

2. EXECUTION OF THE CENSUS AND THE CENSUS DATA

2.1. Collection of the data

The actual work of the census was carried out in two different ways; the first covered all the towns, and the mines and factories that were reckoned under the Mining Administration (Oberbergamt) at Kongsberg. For these areas the Supervisors (rodemeistrar) prepared the lists under the guidance of the Magistrates (town councils). After they had checked the lists for mistakes and omissions, the Magistrates then sent them on to the Diocesan Prefect (stiftamtman). But in the rural districts, where some 90 per cent of the population lived, the counting was done by the Parish Priests (sokneprester). Although they were able to seek help from their extons and schoolteachers, it is clear from the lists that they largely did the work themselves. From the priests the lists travelled upwards through several levels of control; first to the Dean (prost), then to the County Prefect (amtman) and from him to the Diocesan Prefect who in this case consulted with the Bishop. Thereafter all the census data together with any relevant comments was sent on to the Treasury in Copenhagen.

Both the Supervisors and the Parish Priests were to use printed forms (p. 12) that were adapted to provide two different ways of listing the dwelling; street- and housenumber in the towns and in the Danish villages, or name of the farm (gard) in the country. The forms also described two different counting procedures. The Supervisors were to go from house to house in their small districts (rodar) gathering the information from the heads of each family. But since the priests were required only to

question the head of the household after the Sunday Service, it was reckoned their work would take several weeks. However, it has to be emphasized that in both cases the information was not collected directly from each individual by the census taker, but via an intermediary, the family head.

The Census was to take place on 1 February 1801. However, since there were good grounds for believing that the work could not be finished that day, the census takers received further instructions. Thus it was decreed that they should not count children born after 1 February, but should include those who were alive on the census day even if they died soon after. However, nothing comparable was said on how travellers should be dealt with.

2.2. Home and Residence

The instructions had the following to say on who should be counted; "In the counting, each and everyone, of whatever condition, whether indigenous or foreign, is to be included under the place where on the said First of February (the chosen day) they are living in the Kingdoms, and so are the indigenous, who might be absent on travel, but about whom is known that they have their usual place of residence here, or intend to return to settle down here." By "the usual place of residence" was meant the house in which one normally slept. In consequence, people in Norway were not to be registered at the place they happened to be on 1 February 1801, but where they had their home.

The lists show that generally sailors, including those overseas, were included under their homes; as were people who were travelling. But since one also finds people named who "resided" abroad, for example some students in Copenhagen, there seems in fact to have been no clear definition of "the usual place of residence". Thus, domestic servants were registered in the place where they worked, although their residence was temporary. Soldiers in garrisons and fortresses, who were counted by the military authorities, were treated in rather the same way.

But if most Norwegians, who were only temporarily absent, were counted under their usual residence, the same principle did not bring about exclusion of those foreigners who were only temporarily resident in Norway. Thus, the census of 1801, without an exhaustive definition of "usual residence", registered both the de jure Norwegian population and the de facto population of foreigners in the country.

This uncertainty over the meaning of "residence" must have created problems in the counting of the nomadic section of the Lappish people. But the lists say little on how the difficulty was resolved. In some parishes the Lapps are listed separately, in others not. Thus the census does not provide systematic information on ethnic identity. The Lapps who were listed separately were usually those who herded reindeer. At least until further research is undertaken, it is probably reasonable to say that the Lapps like the Norwegians were registered where the priests considered their usual residence to be.

The definition of home units in the census appears not to follow a fixed plan. In the towns houses are often the smallest identifiable unit. In the country the priests largely followed the divisions of tax-bearing farms or clusters of farms (matrikkelgardar), but often added the name of each particular dwelling.

2.3. Age

Today age is counted in completed years, that is the age reached at the last birthday. However, the instructions for the 1801 Census declared, "that the current, not the completed year, shall be taken", which means that the age should be given as for the next birthday. How widespread this method of reckoning age was in about 1800 is unknown, but it is far from unlikely that different methods of reckoning age were in fact employed. All the tables in this book follow the ages as given in the original materials from 1801.

It is also clear from the lists that the information on age was partially "rounded off". For adults and old people one frequently finds accumulation of ages that end in zero or an even number. This means that the data on age must be regarded as only approximate. Neither is it known if these variations in the data on age are the same for all parts of the country.

2.4. Marital status

In contrast to the great variation in the reckoning of age, there were basically only three types of marital status, unmarried, married and widowed. And since this was information that could easily be obtained, it can be considered reliable. The same point applies to the number of marriages recorded for any one married or widowed individual; the number seldom exceeds two or three.

One slight confusion in this simple scheme is caused by 240 separated and 172 divorced persons. In the tables to this book, they are classified as being married for the first time.

2.5. Family and Household

The Decree laid down that each individual should be recorded in accordance to his or her "place in the house, whether husband, wife, child, relative (giving the relationship), servant, tenant, lodger, someone quartered, etc.". This means that each individual was situated within a unit, called family in the census, with a defined relationship to the head of the family. Occasionally, a single woman will appear as the head of a family. Therefore, since the family often comprises more than parents and children - the nuclear family - and rather should be regarded as a group of individuals living together, it is best not to use the term family. Here we have used household (husstand, hushald).

We do not know the principles which guided the census takers in 1801 in locating individuals within households. One principle must have been all persons living in the same house. Less certain is it whether these individuals always shared the same living expenses, a principle frequently used to define a household today. Thus in 1801, some of the retired farmers (kårfolk) were listed as independent householders, while others were listed as members of other households. This may well express a difference in the position of some retired farmers, both economically and as to where they lived; it may, however, just as well reflect uncertainty as to definition. Furthermore, lodgers who generally provided their own food, were often counted as members of the larger households. Thus, there are indications that the tellers of 1801 were confused as to what "family" or household actually meant.

The census also gives much information on a form of household that can be characterized as collective, namely a large group of individuals living together in an institution, such as hospital, poor-house, prison or military establishment. But because the census predominantly listed people according to usual or legal residence (see above, b.), the most common form of a collective group, a ship's crew, does not appear at all.

2.6. Occupation and Status

About the collection of information on employment, the instructions have the following to say; "An individual's title, position, business, trade or mode of livelihood, or whatever the means whereby he lives, must likewise be recorded; in like manner, whether they are disabled or live from charity. Special attention should be given to the rural cottars, as to whether they practise agriculture or some other form of livelihood." This instruction in fact requires two different types of information; an individual's position or status, and what he actually made his livelihood from. It is clear that this implicit distinction has resulted in much confusion and lack of system in the census-lists.

Practically, the instruction is well followed when, for example, a farmer is listed as "peasant, farmer and freeholder" ("Bonde, Gaardbruger og Selveier"). This phrase provides information on status, peasant, and source of livelihood, working of a freehold farm. But precision is lacking in regard to the other large group, the cottars (husmenn). In Norway this term implies a particular form of renting a small piece of land or a building-plot. Although cottars with land naturally lived partly from it, generally they had other forms of income. And the latter was necessarily the case for those cottars who had no land. Nevertheless, most tellers contented themselves with using the term, cottar (with or without land), irrespective of other sources of livelihood. Equally, a minor office or function, such as assistant to the priest or chief constable, did not give a living wage, but nevertheless appear in the function for employment. It is rather similar with military ranks, particularly the lower ones; the rank is simply a title, its holder will in peacetime often derive his livelihood from elsewhere. This is always the case for conscript soldiers and sailors.

The next problem is the reverse of this; what was recorded when an individual had more than one source of income? Different tellers approached this problem in different ways. Some tried to list the additional sources of income, others simply noted the main form of employment, which in fact almost always describes status. Thus it transpires that the common combination of farmer and fisherman is, in some parishes, recorded as "peasant, farmer and fisherman", while in others it appears as only "peasant and farmer". It is therefore reasonable to assume that the commonest forms of secondary employment, which quite often contributed most to a person's livelihood, are under-registered in the census. Equally under-registered is the fact that individuals could have more than one form of secondary employment, for only rarely are more than two types of employment given in the lists.

Some of the information about employment must be sought for in the columns on the individual's position within the household. This is where servants are listed, since to be a servant was considered more as a position within the household than as an occupation. This is even more the case with housewives and children living at home, since they were regarded as dependents of the head of the household, even although they must have substantially contributed towards the household's income. In this respect, many of the non-family members of the household were probably in the same position as the wife and older children. However, it is obviously very difficult to draw a clear distinction between those who were economically active and those who were not within the household. But some of those who were either wholly or partly dependent upon persons outside the household, or on public charities, are included.

2.7. The administrative Divisions

As laid down in the Census Decree, the actual work of the census was carried out with the towns and parishes as the administrative divisions. It would therefore be natural to use these as the base units in the statistical presentation here; in reality the problem is not so simple.

First of all it seems that by far the majority of the parish priests carried out the counting by wards (sokn), so that the latter is in fact the smallest administrative unit. It is only in Eastern Norway that the majority of parishes are not listed by their wards. Despite these exceptions, we have therefore decided to use the ward divisions as our base unit in this volume, and to list the wards even in those parishes where the priests omitted them.

The other difficulty arises when one seeks to isolate the urban population. Thus we have administratively autonomous towns (kjøpstad), whose privileges, both economic and administrative, are defined by law; of these the diocesan towns, Kristiania (Oslo), Kristiansand, Bergen and Trondheim were in a class of their own, in part because of their size, in part because they were administrative centres. But certain small towns (ladestad) which had their own defined economic and administrative status should also be regarded as urban centres. But in the Census these latter are not listed as towns but with the rural parishes to which they belonged. However, these small towns are usually so clearly listed that it is not difficult to isolate them from their parishes and add them to major towns. And this is, in fact, the way figures for the urban population have been established. Since both the major towns and the smaller ones are urban in the modern sense, namely by density of dwellings and special economic functions, this procedure seems satisfactory.

We have here used the boundaries of the various administrative divisions as they were in 1801. However one cannot automatically assume that the boundaries of the former parishes were the same as those of our present-day communes. To emphasize this point we have given the names of all the divisions exactly as they were written in the census lists, thus vividly reflecting the period's confusion in language and spelling and showing also the difference from the forms used today. But if the reader can accept the small variations, it is possible to make the transition from the counties of 1801 (called amt) to the counties of today (called fylke). In the tables Jarlsberg and Larvik are grouped together to equal Vestfold. In the Census Trondhjem was treated as one county, although here it is divided into south and north, as is the two modern Trøndelag counties. However, this has not been done with Finnmarken, which equals the modern counties of Troms and Finnmark.

Finally, we have made use of a division in this volume that is not found in the original census, namely the division of the whole country into five regions. Thus Austlandet are the counties up to and

including Bratsberg (Telemark); Agder equals the two counties of Nedenes and Lister with Mandal (Aust-Agder and Vest-Agder today); Vestlandet includes four counties from Stavanger (Rogaland) up to Romsdal (Møre og Romsdal); Trøndelag the two Trondhjem (Trøndelag) counties and Nord-Norge consists of the counties of Nordland and Finnmarken.

2.8. The Problem of Holt-Dypvåg

Even if the Census appears to be of high quality, it would be unreasonable to expect an absolutely comprehensive geographical coverage. It is quite clear that certain farms are missing and it is probable that other omissions will come to light. But one major problem is that all the Census lists for two parishes are lost, namely Holt and Dypvåg, both situated in the county of Nedenes (Aust-Agder) and the diocese of Kristiansand. However, in 1826 Jens Kraft said in his Topographical-statistical Description of Norway that the 1801 census count for Holt was 2 584 and for Dybvåg 1 999, while in an official statistical publication of 1874, which was based on a reworking of the material from the 1820s (see below), the population of Holt Rural District was given as 2 324 and as 260 for the small town of Tvedestrand. It is thus certain that the lists still existed in the 1820s.

The loss of the lists at some later date has meant that we have had to leave out the 4 583 people of Holt and Dypvåg from all our tables. Although this omission is duly noted in the figures for the population of Nedenes, Agder and for the kingdom as a whole, it obviously effects all the calculations. But is it possible to gain any idea of how this omission affects the value of the different tables? At a rough estimate the two parishes had between 800 and 900 households. In 1825, when the population was at most about fifteen per cent higher than in 1801, there were 445 farmers and 89 cottars with land. This is little compared to the number of households, and shows that we have lost the details of a district somewhat outside the norm. In Holt there were the large Nes ironworks, a number of mines which supplied it, several sawmills and the port of shipment of Tvedestrand. This means that the impact in some of the statistical tables concerning occupations could be greater than the percentage - a half per cent - of the total population represented by Holt-Dypvåg. It is important that this is clearly understood when using the tables given here.

3. THE PRESENT STUDY

3.1. Classifications and Definitions

There arose in the carrying-out of the census (see section 2 above) a number of problems, errors and gaps that will lead to certain difficulties when the census is used statistically. Some of these, place of residence, age, marital status, family and household, have been discussed. But by far the greatest difficulty concerns occupational groups which will be discussed here.

Some 40 000 different terms are used in the census in the column for occupational status. Many of these, of course, actually represent a real occupation, fisherman, cobbler, or farmer. But some describe legal status such as freeholder; others social status such as cottar with or without land; yet others describe physical status, such as handicapped or mentally ill. In addition many persons are given two occupational statuses. In presenting the tables it has thus proved very difficult to reduce these 40 000 terms to a small number of significant terms. To this problem two solutions have been attempted; a detailed listing of some 300 forms of occupation or status which are in their turn divided into 39 main groups.

In listing these categories, we have been guided by the following principles; (a) The first has been to base ourselves on the occupational terms as they actually appear in the Census, even when they do not in fact tell anything about occupation, for example cottar without land. As a result, the occupational groups contain marked inconsistencies which must be accepted if one wishes both to set up larger categories and at the same time not do violence to the source material. (b) In those cases where several terms are used of the same person, the following fundamental categories are used as the basis for our classification and are given priority over all others; farmer, cottar with land, cottar without

land, fisherman, lodger and in addition the combinations farmer/fisherman, cottar with land/fisherman, cottar without land/fisherman. If an individual can be clearly placed in one of these categories, this has been done without reference to whatever other information might have been given. After these basic categories a second level of priority is given to pensioners and retired farmers with pension from own farm.

The remaining categories do not raise such difficulties if only because they cover a much smaller number of people. In grouping the occupations, merchants, shopkeepers and innkeepers have been given greater priority than ship captains, ship mates, masters of small vessels and the whole range of craftsmen. A "ship mate and innkeeper" is reckoned as an innkeeper. Non-commissioned officers and soldiers, as all junior local administrative officers, have been given the lowest priority of all. But these priorities have been used with care; in those cases where it is clear that the priest has made use of a different set of priorities, his principles have been followed. When a craftsman is listed with several trades, he is placed in that sub-category which is given first, providing it is a real category.

In the case of the eight main categories, 18-25, the sub-divisions approximate the other main categories and observe the same priorities as them. Thus soldiers have the lowest priority. As an example; to bring together all the smiths one must add together the relevant sub-divisions within categories 11 and 12, but also sub-divisions 41 within the main categories 18-25. Nonetheless, one can still not be certain that one has in fact brought together all the smiths. The same applies to soldiers; soldiers will be found under many main categories, but nevertheless some of them have been "lost" due to the limited number of categories.

Our basic principle has been to use the actual term for the occupation to decide which occupational group a person will appear in. There are exceptions; the most important is when an occupational term, for example "servant", is found in the column for household status. In these cases the occupational will be decided on the basis of this information, or by comparison if another term appears in the "occupation" column. Thus if one finds "lodger" in the household column and "smith" in the occupation column, the individual will be placed in main category 25 sub-division 41, "lodger and smith".

Grown-up children of the head of household have sometimes, and sometimes not, been listed in the census as servants. For the sake of consistency, they have never been classified as servants. Likewise, the wife of a lodger will sometimes be described by a different occupational term. Such wives are always classified as lodgers.

Norwegian public officials fall today into two main categories, higher civil servants (embetsmenn) and lower civil servants (bestillings- og tenestemenn). Higher civil servants are appointed by the King-in Council and have positions that are, among other things, defined in the Constitution. Lower civil servants are appointed by subordinate official bodies. This division of civil servants into superior and lower groups is hardly applicable at a time when the absolute monarchy was very reluctant either to delegate the power or the right to make appointments. In dividing up the civil servants we have regarded the following as being higher civil servants (category 1-3); (1) all those with positions or titles which are specifically named in the List of Titles for 1801. (2) all those positions that are named in the Royal Court and State Calendar for 1801. (3) all deans, priests and chaplains, with the exception of private chaplains. All other individuals in official occupations are treated as ordinary civil servants (category 4).

Only one of our tables is divided geographically by parish; the other tables are based on larger areas. But because computer programs are made for each table, figures can be produced for every aggregate of the parish unit. New questions can be raised and new answers found without it being necessary to re-punch the census material. No commitment has been made for future research.

3.2. Production of the Tables, and Controls

From copies of the original census lists all the information was punched on paper tapes. The paper tapes were transferred to the computer, and the counts written out on lists purporting to be true copies of the originals. The results were checked in various ways. First, ordinary proof-reading took place. Then all the terms were listed and scrutinized. Here, for instance, it was possible to observe if the name corresponded to the sex. At the same time, the population of each parish was checked against the totals on the vicar's original forms. If there were deviations, the size of the population was checked parish by parish and farm by farm. Often, the new figure was incorrect, at other times the vicar's figures proved inexact. This check was extremely thorough. The purpose of this work was to make the new computerized edition of the count as literally correct as possible.

In order to produce statistics, many of the various terms in the census had to be organized into groups. This was done from alphabetical lists of all the terms, where identical terms were only included once. There were about 15 000 different terms for types of household establishments, 5.000 terms for marital status, and over 40 000 occupational terms. With the aid of the computer, each term was given its numerical code, and after checks these codes were placed back against the persons from whom the terms were taken. Thereafter, a new edition of the count was produced where the contents of each column in the original form was substituted by a numerical code. The given name was deleted. From the literal (alphabetical) version a coded version was thus produced, and this was the basis for the production of tables.

Also in this part of the work there were several checks. The code for each individual term was checked several times. After affixing the code to each person, a number of tests were carried out aimed first and foremost at the structure of the household establishment, age, and marital status. Several thousand households with a suspicious composition of these variables were examined and adjusted, if necessary.

Despite this control work there have, during the production of the tables, appeared a number of probable errors in the material. In most cases the errors were discovered when a combination of characteristics indicated illogical correlations. As it is not possible to count on such logical checks uncovering all errors of a similar nature in the material, no attempt has been made to correct the tables. Researchers with particularly stringent demands for precision must therefore decide for themselves how such errors should be uncovered and corrected.

The tables in this publication contain the following probable errors:

1. The table showing the population arranged according to age and marital status shows that 34 men and 42 women in the age group 1-15 years old are registered as married or previously married.
2. The table giving the population arranged in main groups and subgroups according to occupation shows that both amongst men and women there are occupations that seem hardly reasonable for the respective sexes. Two men are registered as midwives, and some women appear as clergy, senior local administrative officers and army officers.
3. The table for status in the household combined with trade or occupation has in the group "Other children under 15 with no specific occupation" some persons where information concerning their status in the household establishment indicates that they were over 15 years of age.
4. After the table over institutional households was completed, it was found to include two person who, according to other characteristics, probably did not belong to an institutional household. They have therefore been kept out of this table. In addition it appeared that five persons did not belong to any type of household at all, since they could not be placed in relationship to any household heads. These persons, seven in all, not included in the household tables, have the following characteristics:

<u>Sex</u>	<u>Age</u>	<u>Marital status</u>	<u>Parish</u>
Male	9	Unmarried	Onsøe
Female	7	"	"
Male	7	"	Haae
Female	50	"	Bergen
Female	18	"	Bolsøe
Female	22	"	Hassel
Male	24	"	"

3.3. Main Results of the Census

The existing part of the census, which forms the basis of the tables in this publication, shows a population figure of 879 020. If the population of Holt parish, 4 583, is added, the total population of Norway arrived at in this way is 883 603 in 1801. By comparison, it may be mentioned that the population today is 4.1 million.

The population in 1801 can be studied from various criteria for geographic distribution. If the population is divided into urban/rural categories, it will be found that 88 144 persons lived in towns ("kjøpstader" and "ladestader", as mentioned above), and 790 876 lived in rural areas. This gives an urban population of exactly 10 per cent of the total. In Norway today, nearly 70 per cent of the population lives in urban areas, the definition of which corresponds fairly well to that of towns in 1801.

If one looks at the geographical distribution, the differences between 1801 and our times are much less. Eastern Norway had 45 per cent of the population in 1801, and increased this to 48.7 per cent in 1975. Northern Norway's share increased from 8.9 to 11.6 per cent. The three other geographical areas receded: Trøndelag from 11.8 to 9.1 per cent, Western Norway from 26.3 to 25.2 per cent and Agder from 8 to 5.4 per cent.

The population structure according to sex and age has changed considerably from 1801 up to today. The proportion of women to men in the total population in 1801 was 109 to 100, in other words a clear surplus of women. This had nearly righted itself in 1975, with 101 women to 100 men. It is in the older sections of the population that the greatest surplus of women is generally to be found. In the ages above 60 years old, the surplus of women decreased from 135 in 1801 to 126 in 1975. Divided according to age, the population in 1801 had a clear "pyramid" shape, with many children and few old people, a structure witnessing a high level of natality (high birth rate). 34.2 per cent of the population was under 15 years of age and only 8.9 per cent over 60, whilst the corresponding figures for 1975 were 23.7 and 19.2 per cent. On the other hand, the population between 15 and 60 years of age, comprising roughly all the occupationally active, has changed very little, from 56.8 per cent in 1801 to 57.1 per cent in 1975.

The population structure according to marital status gives insight into both demographic and social conditions. The low proportion of married people in the younger age groups tells of late marriages. In the age group 25-29, 44 per cent of the men and 50 per cent of the women were married, as against 68 per cent and 84 per cent of the women in the same age groups in 1975. With aid of the figures indicating the proportion between married and unmarried people in the various age groups it is possible to approximate the age of marriage around 1800 to 29 years of age for men and just under 28 years of age for women, i.e. 3-4 years above the level in our times. Another special feature of the marital structure in 1801 is the number of widowed persons. Because of the high mortality rate a number of marriages broke up early due to the death of one of the partners. It was usual for the survivor to remarry. In about 150 000 marriages, where the partners lived together, 20 000 men and 17 000 women had been married at least once before. But the opportunity for remarriage was very unequal for the two sexes. The deficit of men placed difficulties in the path of widows, and already from the age of 60 there were more widows than married women. The corresponding limit for men was far above 70 years of age.

The main rule in the society of 1801 seems to have been that each married couple formed the core of an establishment, a household. Single person establishments were rare. Therefore the average size of the households was as high as 5.4. Today the figure is below 3. In contrast to today the size of the household showed considerable social variations. Local administrative officers and merchants could have households of an average size of 8-10, whereas those of cottars and workmen lay around 4. The size of the households mirrors first and foremost an extensive transfer of labour in the form of servants from the lower to the higher social strata. Most people in 1801 lived in private households. Only slightly more than 2 700 persons belonged to the so-called institutional establishments of military forts, prisons, poor houses, or hospitals.

In the 1801 census, perhaps the information about trades and occupations is the most interesting.

A summary count shows that the population engaged in various occupations amounted to barely 320 000 people - not counting married women and children living at home when these are without occupations of their own. By far the largest number belong to the primary industries of agriculture, forestry and fishing. This number includes 130 000 farmers, cottars and fishermen and the majority of 21 000 lodgers, 12 000 day labourers and 105 000 servants, in all about 250 000 persons or about 80 per cent of the population engaged in various occupations. In Norway today the number of those occupied in the primary industries amounts to less than 10 per cent. In the secondary industries of handicrafts, industry and mining, one finds about 20 000 occupationally active persons in 1801, a meager 5-10 per cent of the working population, as against 35 per cent today. In 1801, about 50 000 persons or about 15 per cent, were occupied in the tertiary sector. Today the percentage has passed 50. But the composition of this group was different in 1801. About 16 000 military personnel fall into a separate group, so that only around 35 000 persons can be said actually to be involved in services, trade and the transport sector. Even though only a few approximate figures have been indicated here, and the borderline between occupations and economic activities is in fact far less clear than indicated here because of secondary industries and seasonal work, it is possible to see clearly the contours of a society where the production of foodstuffs for national consumption and thereafter the extraction and simple processing of some important export products (timber, fish, mining products) dominated the economic life.

PRESTEGJELD OG AMT 1801 OG KOMMUNAR 1979

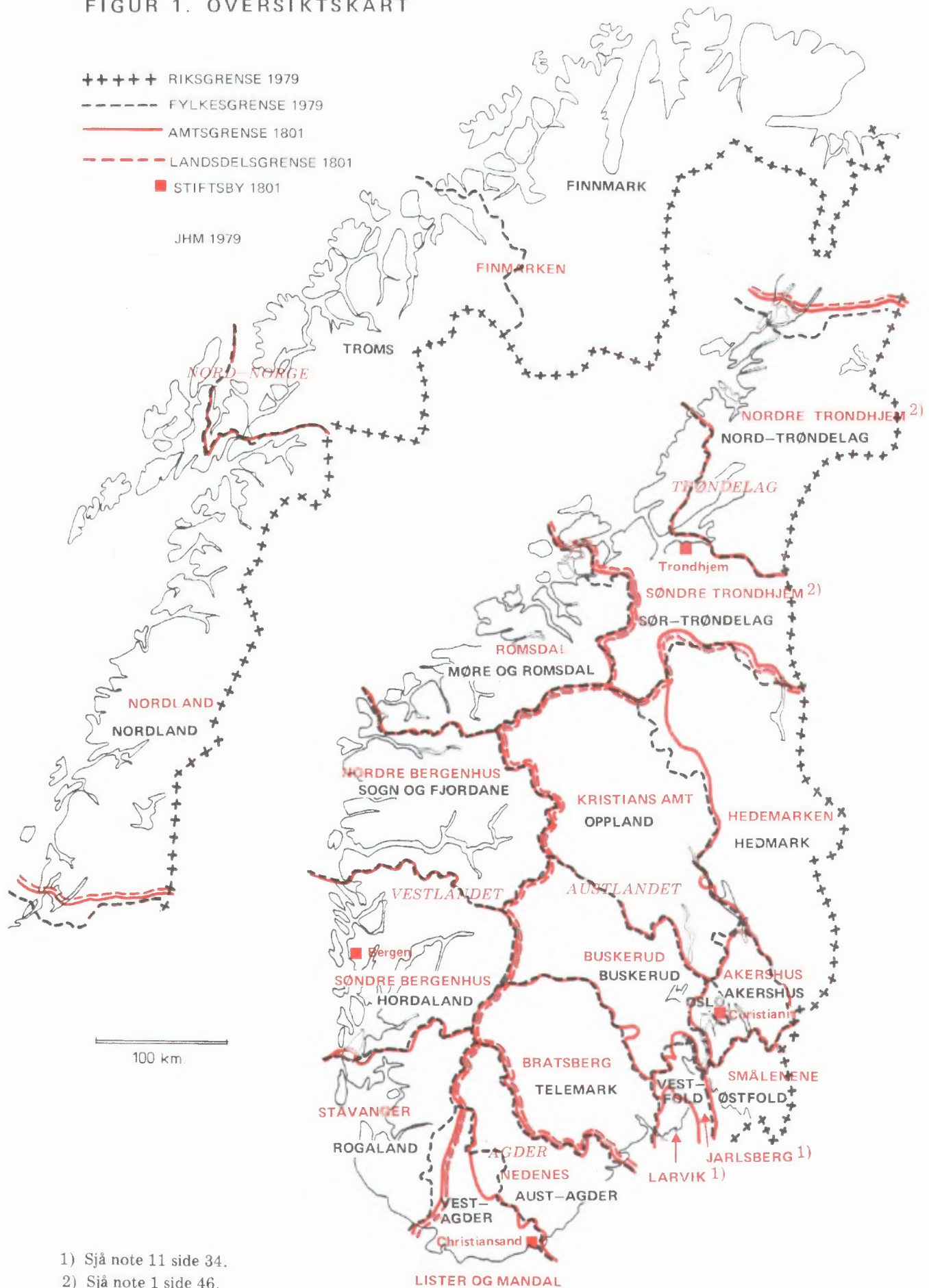
Karta som fylgjer på dei neste sidene syner prestegjeld, amt og kjøpstader i Noreg i 1801. Hovudkjelda både til grenser og namneformer er folketeljninga frå same året. Nokre namn finst diverre ikkje i teljingsmaterialet. I slike tilfelle er namneformene henta frå kjelder som ligg nær folketeljninga i tid, jordavgifta 1802, rescript ol.

Når folketeljingsmaterialet gir ei anna administrativ inndeling av landet enn den elles vanleg brukte i 1801, er sistnemnde lagt til grunn. Kjeldene til denne inndelinga er lista på side 32 saman med litteratur og kart som ein har støtta seg til i arbeidet.

Nokre av grensene var ikkje fastlagde i 1801. Særleg gjeld dette i fjellområde og i andre delar av landet utan fast busetjing. Grensene er da lagde inn på kartet etter seinare fastsetjingar.

Kartene syner eksisterande primær- og fylkeskommunar pr. 1/1 1979 og utstrekninga av desse. Med mindre endringar samsvarar grensene med Kommunekartet pr. 1/1 1978 frå Norges geografiske oppmåling.

FIGUR 1. OVERSIKTSKART



1) Sjå note 11 side 34.

2) Sjå note 1 side 46.

KOMMUNAR 1979

01 ØSTFOLD FYLKE	02 AKERSHUS FYLKE	03 OSLO FYLKE	07 VESTFOLD FYLKE
0101 Halden	0211 Vestby	0301 Oslo	0702 Holmestrand
0102 Sarpsborg	0213 Ski		0703 Horten
0103 Fredrikstad	0214 Ås		0705 Tønsberg
0104 Moss	0215 Frogn		0706 Sandefjord
	0216 Nesodden		0707 Larvik
0111 Hvaler	0217 Oppegård	06 BUSKERUD FYLKE	0708 Stavern
0113 Borge	0219 Bærum	0602 Drammen	
0114 Varteig	0220 Asker	0627 Røyken	0711 Svelvik
0115 Skjeberg	0221 Aurskog—Høland	0628 Hurum	0713 Sande
0118 Aremark	0226 Sørums		0714 Hof
0119 Marker	0227 Fet		0716 Våle
0121 Rømskog	0228 Rælingen		0717 Borre
0122 Trøgstad	0229 Enebakk		0718 Ramnes
0123 Spydeberg	0230 Lørenskog		0719 Andebu
0124 Askim	0231 Skedsmo		0720 Stokke
0125 Eidsberg	0233 Nittedal		0721 Sem
0127 Skiptvedt	0234 Gjerdrum		0722 Nøtterøy
0128 Rakkestad	0235 Ullensaker		0723 Tjøme
0130 Tune	0236 Nes		0725 Tjølling
0131 Rolvsøy	0237 Eidsvoll		0726 Brunlanes
0133 Kråkerøy	0238 Nannestad		0727 Hedrum
0134 Onsøy	0239 Hurdal		0728 Lardal
0135 Råde			
0136 Rygge			
0137 Våler			
0138 Hobøl			

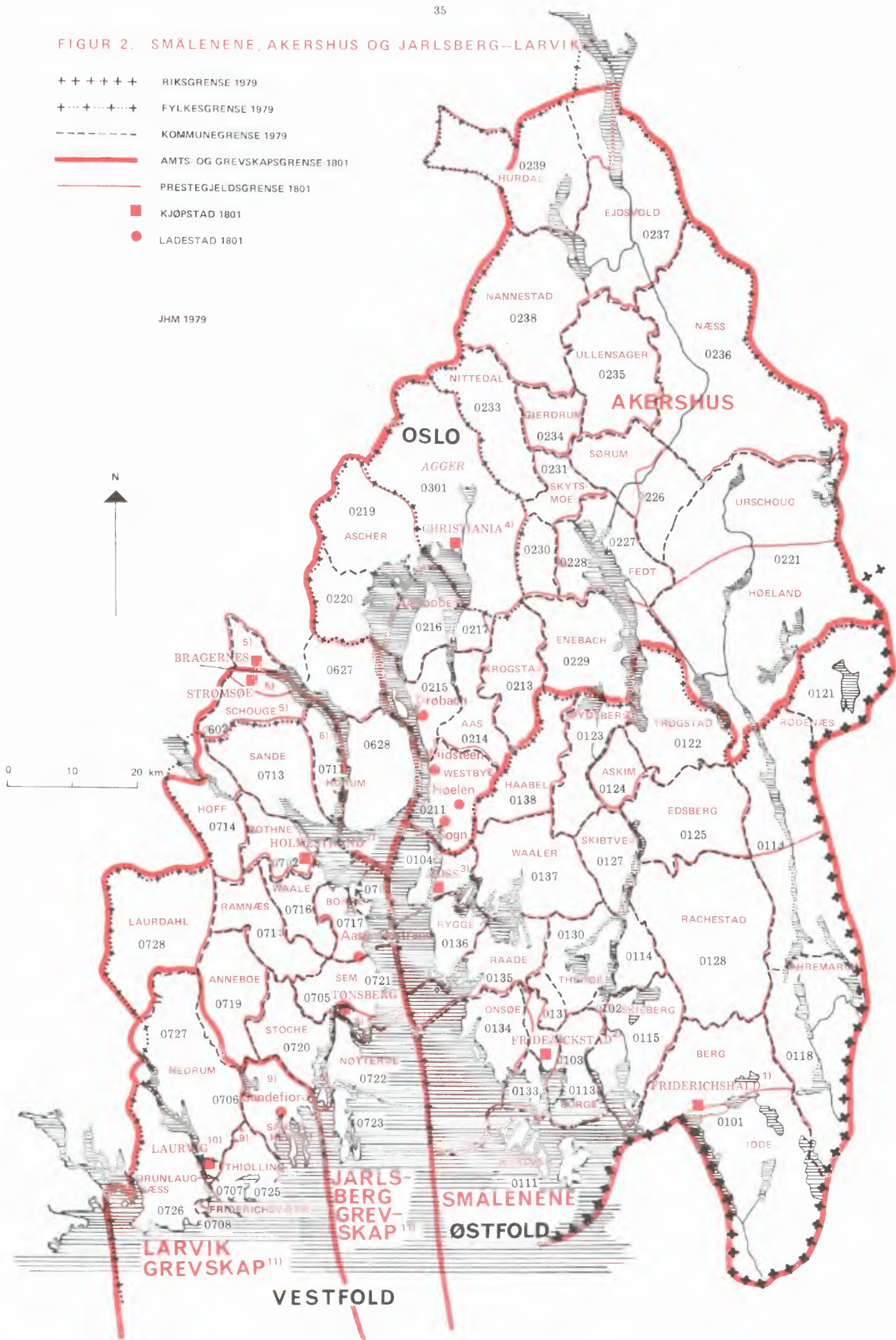
NOTAR

- 1) Friderichshald kjøpstad var eige prestegjeld 1801.
- 2) Friderickstad prestegjeld besto i 1801 av Friderickstad kjøpstad inkludert området Gleng i Tune og Glemming annekssokn.
- 3) Mosse prestegjeld omfatta i 1801 Moss kjøpstad med landsokn.
- 4) Christiania omfatta i 1801 Aggershuus slottskall og Opsloe. Under slottskallet lå mellom anna Agger annekssokn.
- 5) Dei to kjøpstadane Strømsøe og Bragernes med tilhørende landdistrikt utgjorde i 1801 Bragernæs prestegjeld. Landdistriktet var delt i to. Området nord for elva hørte til Buskerud Amt, mens området sør for elva hørte til Jarlsberg Grevskap. Tangen var anneks under Skoger prestegjeld. I teljinga er Tangen tatt med under Strømsøe kjøpstad.
- 6) Strømmen annekssokn til Hurum prestegjeld hørte i 1801 til Jarlsberg Grevskap.
- 7) Holmestrand kjøpstad var i 1801 anneks i Bothne prestegjeld.
- 8) Den søraustlegaste delen av noverande Sem kommune hørte i 1801 geistleg sett under Tønsberg kjøpstad, som var eige prestegjeld.
- 9) Sandeherret prestegjeld hadde i 1801 eit område mellom prestegjelda Thiølling og Hedrum. Området hører i dag til Sandefjord kommune.
- 10) Laurvig kjøpstad var i 1801 eige prestegjeld med anneksset Langestrand.
- 11) Grevskapa Jarlsberg og Larvik vert i tabellane rekna saman som eitt amt.

FIGUR 2. SMÅLENENE, AKERSHUS OG JARLSBERG-LARVIK

- +++++ RIKSGRENSE 1979
- + + + + + FYLKESGRENSE 1979
- - - - - KOMMUNEGRENSE 1979
- AMTS- OG GREVSKAPSGRENSE 1801
- PRESTEGJELDSGRENSE 1801
- KJØPSTAD 1801
- LADESTAD 1801

JHM 1979



KOMMUNAR 1979

02 AKERSHUS FYLKE

0239 Hurdal
0237 Eidsvoll

04 HEDMARK FYLKE

0401 Hamar
0402 Kongsvinger

0412 Ringsaker
0414 Vang
0415 Løten
0417 Stange
0418 Nord-Odal
0419 Sør-Odal
0420 Eidskog
0423 Grue
0425 Asnes
0426 Våler
0427 Elverum
0428 Trysil
0429 Amot
0430 Stor-Elvdal
0432 Rendalen
0434 Engerdal
0436 Tolga
0437 Tynset
0438 Alvdal
0439 Follidal
0441 Os

05 OPPLAND FYLKE

0501 Lillehammer
0502 Gjøvik
0511 Dovre
0512 Lesja
0513 Skjåk
0514 Lom
0515 Vågå
0516 Nord-Fron
0517 Sel
0519 Sør-Fron
0520 Ringebu
0521 Øyer
0522 Gausdal
0528 Østre Toten
0529 Vestre Toten
0532 Jevnaker
0533 Lunner
0534 Gran
0536 Søndre Land
0538 Nordre Land
0540 Sør-Aurdal
0541 Etnedal
0542 Nord-Aurdal
0543 Vestre Slidre
0544 Øystre Slidre
0545 Vang

16 SØR-TRØNDELAG FYLKE

1635 Rennebu
1640 Røros

NOTE

- 1) Område som i 1801 hørte til Røraas prestegjeld og Hedemarkens Amt.

FIGUR 3. HEDEMARKEN OG KRISTIANS AMT

- +++++ RIKSGRENSE 1979
- +...+...+ FYLKESGRENSE 1979
- - - - - KOMMUNEGRENSE 1979
- AMTSGRENSE 1801
- PRESTEGJELDSGRENSE 1801



KOMMUNAR 1979

06 BUSKERUD FYLKE	07 VESTFOLD FYLKE	08 TELEMARK FYLKE	09 AUST-AGDER FYLKE
0602 Drammen	0711 Svelvik	0805 Porsgrunn	0929 Amlie
0604 Kongsberg	0727 Hedrum	0806 Skien	
0605 Ringerike		0807 Notodden	
0612 Hole		0811 Siljan	
0615 Flå		0814 Bamble	
0616 Nes		0815 Kragerø	
0617 Gol		0817 Drangedal	
0618 Hemsedal		0819 Nome	
0619 Ål		0821 Bø	
0620 Hol		0822 Sauherad	
0621 Sigdal		0826 Tinn	
0622 Krødsherad		0827 Hjartdal	
0623 Modum		0828 Seljord	
0624 Øvre Eiker		0829 Kviteseid	
0625 Nedre Eiker		0830 Nissedal	
0626 Lier		0831 Fyresdal	
0627 Røyken		0833 Tokke	
0628 Hurum		0834 Vinje	
0631 Flesberg			
0632 Rollag			
0633 Nore og Uvdal			

AVSTYTTINGAR

B. Bragernes
 EJ. Ejdanger
 K. Kongsberg
 S. Strømsøe

NOTER

- 1) Sjå note 5, side 34.
- 2) Område kring Kongsberg Bergstad som i teljinga 1801 fins under Sandsvær prestegjeld. Geistleg sett hørte det likevel under bergstaden.
- 3) Scheen kjøpstad var eige prestegjeld 1801.
- 4) Porsgrund prestegjeld besto i 1801 av to skilde delar, ladestaden Porsgrund og området kring Herre verk.
- 5) Kragerøe prestegjeld besto i 1801 av kjøpstaden Kragerøe og anneksoknet Sannikedal.

FIGUR 4. BUSKERUD OG BRATSBERG

- +++++ RIKSGRENSE 1979
- +...+...+ FYLKESGRENSE 1979
- - - - - KOMMUNEGRENSE 1979
- AMTS- OG GREVSKAPSGRENSE 1801
- PRESTEGJELDSGRENSE 1801
- KJØPSTAD/BERGSTAD 1801
- LADESTAD 1801



KOMMUNAR 1979

09 AUST-AGDER FYLKE

0901 Risør
 0903 Arendal
 0904 Grimstad
 0911 Gjerstad
 0912 Vegårshei
 0914 Tvedestrand
 0918 Moland
 0919 Froland
 0920 Øyestad
 0921 Tromøy
 0922 Hisøy
 0926 Lillesand
 0928 Birkenes
 0929 Åmli
 0935 Iveland
 0937 Evje og Hornnes
 0938 Bygland
 0940 Valle
 0941 Bykle

10 VEST-AGDER FYLKE

1001 Kristiansand
 1002 Mandal
 1003 Farsund
 1004 Flekkefjord
 1014 Vennesla
 1017 Sogndalen
 1018 Søgne
 1021 Marnardal
 1026 Aseral
 1027 Audnedal
 1029 Lindesnes
 1032 Lyngdal
 1034 Hægebostad
 1037 Kvinesdal
 1046 Sirdal

11 ROGALAND FYLKE

1111 Sokndal
 1112 Lund

AVSTYTTING

Ø.M. Østre Moeland.

NOTAR

- 1) Prestegjeldet Øster Riisør besto i 1801 av kjøpstaden Riisør og annekssoknet Sønnelød.
- 2) Folketeljingsmaterialet frå 1801 vantar for Holt prestegjeld. Grensene for prestegjeldet er derfor dregne på grunnlag av listene for områda omkring.
- 3) Arendal kjøpstad var eige prestegjeld 1801.
- 4) Tved prestegjeld var i 1801 delt av amts grensa. Hovudsoknet låg i Lister og Mandals Amt, mens annekssoknet Birkenes låg i Nedenes Amt.
- 5) Bielland prestegjeld var i 1801 delt av amts grensa. Aaserald annekssokn låg i Nedenes Amt, mens resten av prestegjeldet låg i Lister og Mandals Amt.
- 6) Christiansand kjøpstad var eige prestegjeld 1801.
- 7) Oddernæs prestegjeld omfatta i 1801 Oddernæs hovudsokn og dei tre annekssokna Øvrebøe, Wennisland og Hægeland. Delar av Wennisland og Hægeland hørte til Nedenes Amt.
- 8) Mandal prestegjeld besto i 1801 av hovudsoknet Halsaae med ladestaden Mandal og annekssoknet Hartmark.
- 9) Øvre Qvinesdal prestegjeld besto i 1801 av hovudsoknet Heggebostad og annekssokna Egen og Fjotland.

FIGUR 5. NEDENES OG LISTER OG MANDAL

- + + + + + RIKSGRENSE 1979
- + ··· + ··· + ··· + FYLKESGRENSE 1979
- - - - - KOMMUNEGRENSE 1979
- AMTSGRENSE 1801
- PRESTEGJELDSGRENSE 1801
- KJØPSTAD 1801
- LADESTAD 1801

JHM 1979



KOMMUNAR 1979

10 VEST-AGDER FYLKE

1004 Flekkefjord
1046 Sirdal

11 ROGALAND FYLKE

1101 Eigersund
1102 Sandnes
1103 Stavanger
1106 Haugesund
1111 Sokndal
1112 Lund
1114 Bjerkreim
1119 Hå
1120 Klepp
1121 Time
1122 Gjesdal
1124 Sola
1127 Randaberg
1129 Forsand
1130 Strand
1133 Hjelmeland
1134 Suldal
1135 Sauda
1141 Finnøy
1142 Rennesøy
1144 Kvitsøy
1145 Bokn
1146 Tysvær
1149 Karmøy
1151 Utsira
1154 Vindafjord

12 HORDALAND FYLKE

1201 Bergen
1211 Etne
1214 Ølen
1216 Sveio
1219 Bømlo
1221 Stord
1222 Fitjar
1223 Tysnes
1224 Kvinnherad
1227 Jondal
1228 Odda
1231 Ullensvang
1232 Eidfjord
1233 Ulvik
1234 Granvin
1235 Voss
1238 Kvam
1241 Fusa
1242 Samnanger
1243 Os
1244 Austevoll
1245 Sund
1246 Fjell
1247 Askøy
1251 Vaksdal
1252 Modalen
1253 Osterøy
1256 Meland
1259 Øygarden
1260 Radøy
1263 Lindås
1264 Austrheim
1265 Fedje
1266 Masfjorden

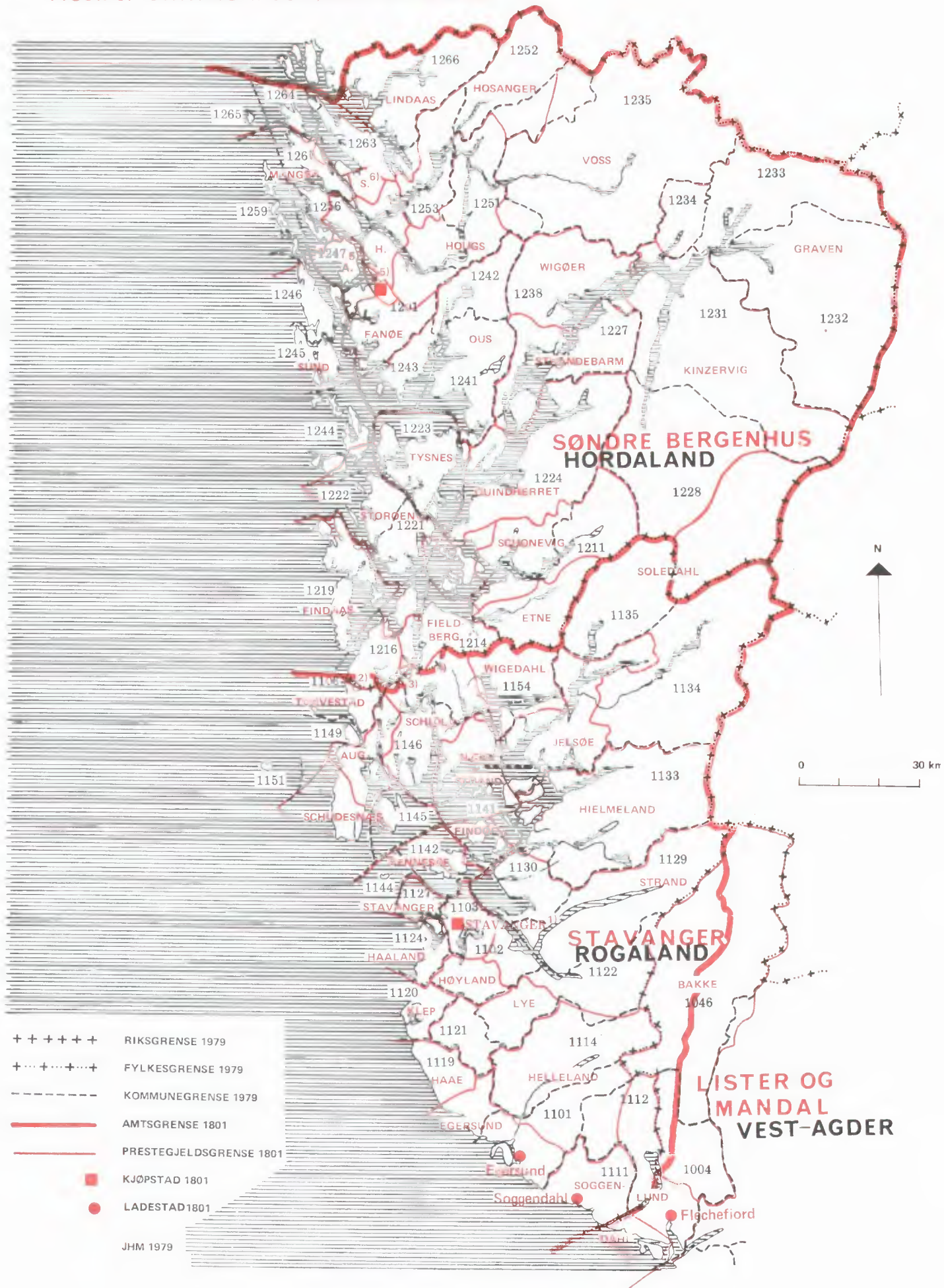
AVSTYTTINGAR

A. Aschøen
AUG. Augvaldsnæs
B. Bergen
H. Hammer
S. Seim sokn

NOTAR

- 1) Stavanger kjøpstad var eige prestegjeld i 1801 saman med Frue sokn og Ranneberg sokn.
- 2) Område som i 1801 hørte til Findaas prestegjeld og Stavanger Amt. I 1979 hørte området til Sveio kommune i Hordaland fylke.
- 3) Område som i 1801 hørte til Schiold prestegjeld og Søndre Bergenhus Amt. Den nordlegaste delen av området, nord og vest for Alfjorden, hørte i 1979 til Sveio kommune i Hordaland fylke. Resten var del av Tysvær og Vindafjord kommunar i Rogaland fylke.
- 4) Område som i 1801 hørte til Schiold prestegjeld og Søndre Bergenhus Amt. I 1979 hørte området til Ølen kommune i Hordaland fylke.
- 5) Aarstad sokn i Bergen hørte i 1801 saman med St. Jørgens Hospitals sokn. Aschøen, som hadde andrekapellanen ved domkyrkja i Bergen som sokneprest, reknast som eige prestegjeld.
- 6) Seim sokn var i 1801 del av Hosanger prestegjeld.

FIGUR 6. STAVANGER OG SØNDRE BERGENHUS



KOMMUNAR 1979

14 SOGN OG FJORDANE FYLKE	15 MØRE OG ROMSDAL FYLKE	16 SØR-TRØNDELAG FYLKE
1401 Flora	1502 Molde	1612 Hemne
1411 Gulen	1503 Kristiansund	1613 Snillfjord
1412 Solund	1504 Alesund	
1413 Hyllestad	1511 Vanylven	
1416 Høyanger	1514 Sande	
1417 Vik	1515 Herøy	
1418 Balestrand	1516 Ulstein	
1419 Leikanger	1517 Hareid	
1420 Sogndal	1519 Volda	
1421 Aurland	1520 Ørsta	
1422 Lærdal	1523 Ørskog	
1424 Årdal	1524 Norddal	
1426 Luster	1525 Stranda	
1428 Askvoll	1526 Stordal	
1429 Fjaler	1528 Sykkylven	
1430 Gaular	1529 Skodje	
1431 Jølster	1531 Sula	
1432 Førde	1532 Giske	
1433 Naustdal	1534 Haram	
1438 Bremanger	1535 Vestnes	
1439 Vågsøy	1539 Rauma	
1441 Selje	1543 Nesset	
1443 Eid	1545 Midsund	
1444 Hornindal	1546 Sandøy	
1445 Gloppen	1547 Aukra	
1449 Stryn	1548 Fræna	
	1551 Eide	
	1554 Averøy	
	1556 Frei	
	1557 Gjemnes	
	1560 Tingvoll	
	1563 Sunndal	
	1566 Surnadal	
	1567 Rindal	
	1569 Aure	
	1571 Halså	
	1572 Tustna	
	1573 Smøla	

AVSTYTTINGAR

JUST. Justedahl
 UL. Ulfsteen
 VAND. Vandelven

NOTE

- 1) Winge annekssokn i Hevne prestegjeld låg i 1801 i Romsdals Amt. I 1979 hørte området til Hemne kommune i Sør-Trøndelag fylke.

FIGUR 7. NORDRE BERGENHUS OG ROMSDAL



KOMMUNAR 1979

16 SØR-TRØNDELAG FYLKE

1601 Trondheim
 1612 Hemne
 1613 Snillfjord
 1617 Hitra
 1620 Frøya
 1621 Ørland
 1622 Agdenes
 1624 Rissa
 1627 Bjugn
 1630 Afjord
 1632 Roan
 1633 Osen
 1634 Oppdal
 1635 Rennebu
 1636 Meldal
 1638 Orkdal
 1640 Røros
 1644 Holtålen
 1648 Midtre Gauldal
 1653 Melhus
 1657 Skaun
 1662 Klæbu
 1663 Malvik
 1664 Selbu
 1665 Tydal

17 NORD-TRØNDELAG FYLKE

1702 Steinkjer
 1703 Namsos
 1711 Meråker
 1714 Stjørdal
 1717 Frosta
 1718 Leksvik
 1719 Levanger
 1721 Verdal
 1723 Mosvik
 1724 Verran
 1725 Namdalseid
 1729 Inderøy
 1736 Snåsa
 1738 Lierne
 1739 Røyrvik
 1740 Namsskogan
 1742 Grong
 1743 Høylandet
 1744 Overhalla
 1748 Fosnes
 1749 Flatanger
 1750 Vikna
 1751 Nærøy
 1755 Leka

18 NORDLAND FYLKE

1811 Bindal

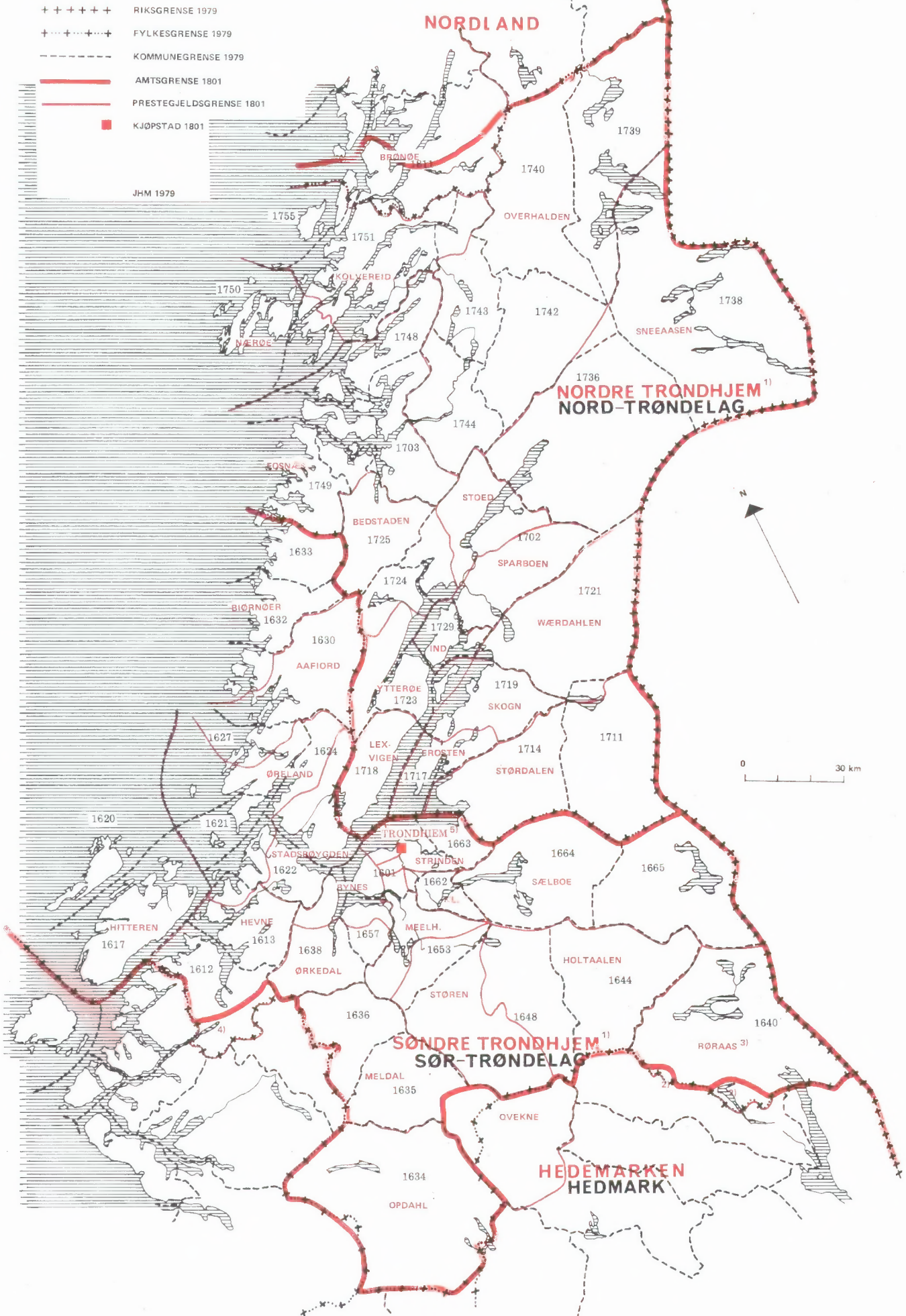
AVSTYTTINGAR

IND. Inderøe
 KL. Klæbo
 MEELH. Meelhuus

NOTAR

- 1) Trondhjems Amt vart delt i to — Søndre og Nordre Trondhjem — ved kongeleg resolusjon 24/9 1804.
- 2) Sjå note 1, side 36.
- 3) Røraas bergstad var i 1801 del av Røraas prestegjeld.
- 4) Sjå note 1, side 44.
- 5) Kjøpstaden Trondhiem omfatta i 1801 prestegjelda til Domkirken, Vor Frue Kirke og Hospitalet.

FIGUR 8. SØNDRE TRONDHJEM OG NORDRE TRONDHJEM



KOMMUNAR 1979

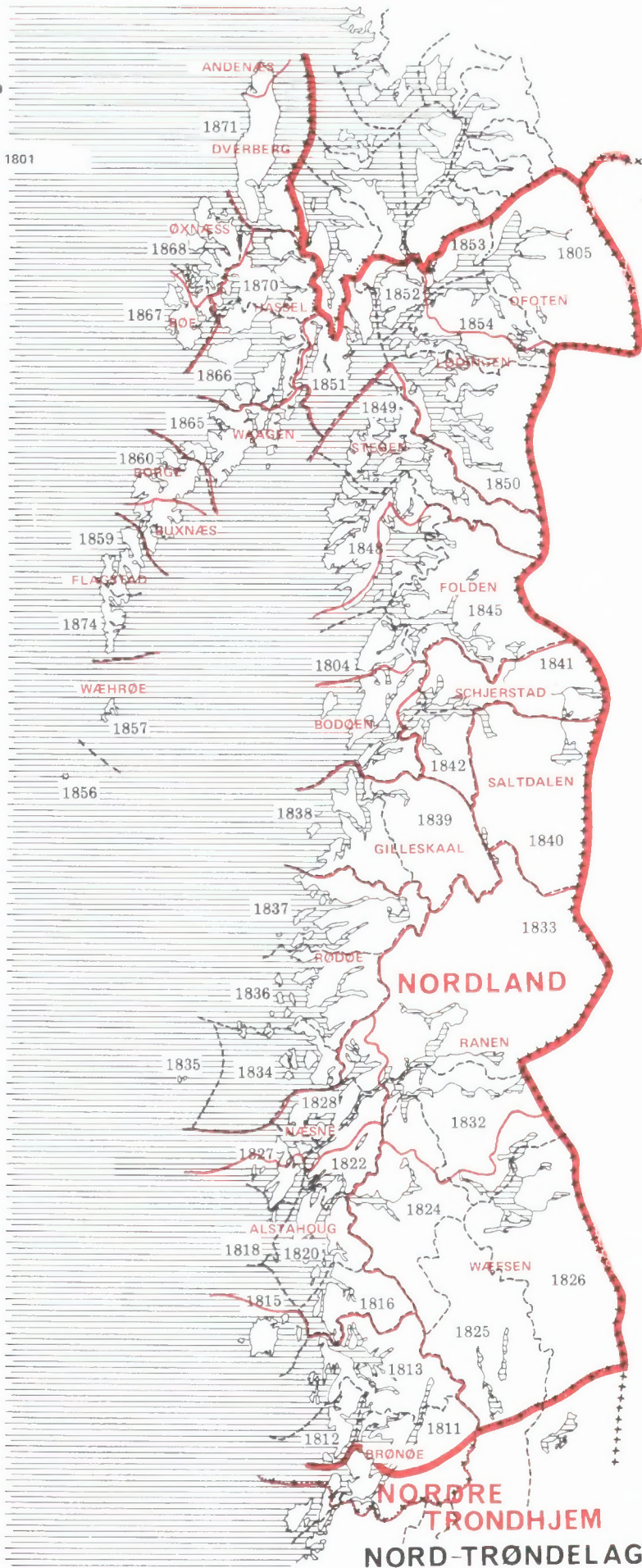
18 NORDLAND FYLKE

1804	Bodø	1840	Saltdal
1805	Narvik	1841	Fauske
1811	Bindal	1842	Skjerstad
1812	Sømna	1845	Sørfold
1813	Brønnøy	1848	Steigen
1815	Vega	1849	Hamarøy
1816	Vevelstad	1850	Tysfjord
1818	Herøy	1851	Lødingen
1820	Alstahaug	1852	Tjeldsund
1822	Leirfjord	1853	Evenes
1824	Vefsn	1854	Ballangen
1825	Grane	1856	Røst
1826	Hattfjelldal	1857	Værøy
1827	Dønna	1859	Flakstad
1828	Nesna	1860	Vestvågøy
1832	Hemnes	1865	Vågan
1833	Rana	1866	Hadsel
1834	Lurøy	1867	Bø
1835	Træna	1868	Øksnes
1836	Rødøy	1870	Sortland
1837	Meløy	1871	Andøy
1838	Gildeskål	1874	Moskenes
1839	Beiarn		

FIGUR 9. NORDLAND

- +++++ RIKSGRENSE 1979
- +...+...+...+ FYLKESGRENSE 1979
- - - - - KOMMUNEGRENSE 1979
- AMTSGRENSE 1801
- PRESTEGJELDSGRENSE 1801

JHM 1979



NORD-TRØNDELAG

KOMMUNAR 1979

19 TROMS FYLKE

1901 Harstad
 1902 Tromsø
 1911 Kvæfjord
 1913 Skånland
 1915 Bjarkøy
 1917 Ibestad
 1919 Gratangen
 1920 Lavangen
 1922 Bardu
 1923 Salangen
 1924 Målselv
 1925 Sørreisa
 1926 Dyrøy
 1927 Tranøy
 1928 Torsken
 1929 Berg
 1931 Lenvik
 1933 Balsfjord
 1936 Karlsøy
 1938 Lyngen
 1939 Storfjord
 1940 Kåfjord
 1941 Skjervøy
 1942 Nordreisa
 1943 Kvænangen

20 FINNMARK FYLKE

2001 Hammerfest
 2002 Vardø
 2003 Vadsø
 2011 Kautokeino
 2012 Alta
 2014 Loppa
 2015 Hasvik
 2016 Sørøysund
 2017 Kvalsund
 2018 Måsøy
 2019 Nordkapp
 2020 Porsanger
 2021 Karasjok
 2022 Lebesby
 2023 Gamvik
 2024 Berlevåg
 2025 Tana
 2027 Nesseby
 2028 Båtsfjord
 2030 Sør-Varanger

NOTAR

- 1) Tromsøe kjøpstad var i 1801 del av Tromsøe prestegjeld.
- 2) Hammerfest kjøpstad var i 1801 del av Hammerfest prestegjeld.
- 3) Vardøe kjøpstad var i 1801 del av Vardøe prestegjeld.

FIGUR 10. FINNMARKEN

- +++++ RIKSGRENSE 1979
 - + + + + + FYLKESGRENSE 1979
 - - - - - KOMMUNEGRENSE 1979
 - AMTSGRENSE 1801
 - PRESTEGJELDSGRENSE 1801
 - KJØPSTAD 1801
- JHM 1979



Tabell 1. Folkemengda etter kjønn og eittårige aldersklasser. Landsdel *Population by sex and single years of age. Region*

Alder. År Age. Years	Heile landet ¹⁾ <i>The whole country¹⁾</i>		Austlandet		Agder ¹⁾		Vestlandet		Trøndelag		Nord-Noreg	
	Menn <i>Males</i>	Kvinner <i>Females</i>	M	K	M	K	M	K	M	K	M	K
			M	F	M	K	M	K	M	K	M	K
I alt <i>Total ..</i>	420 946	458 074	189 990	205 341	33 155	37 413	110 126	121 224	49 838	53 553	37 837	40 543
1	11 905	11 996	5 173	5 275	1 041	1 016	3 192	3 260	1 473	1 445	1 026	1 000
2	12 212	12 102	5 558	5 642	950	940	3 023	2 946	1 479	1 413	1 202	1 161
3	11 219	11 185	5 353	5 423	895	795	2 649	2 685	1 272	1 257	1 050	1 025
4	10 989	10 960	5 382	5 325	837	827	2 499	2 550	1 279	1 227	992	1 031
5	10 426	10 440	4 721	4 850	851	845	2 584	2 515	1 256	1 257	1 014	973
6	10 649	10 625	5 001	5 085	865	843	2 638	2 524	1 168	1 174	977	999
7	10 214	10 439	4 881	5 033	852	866	2 526	2 495	1 045	1 091	910	954
8	10 904	10 687	5 050	5 023	869	785	2 710	2 726	1 225	1 158	1 050	995
9	9 975	9 710	4 714	4 660	786	759	2 434	2 340	1 195	1 092	846	859
10	10 255	9 984	4 728	4 631	759	747	2 503	2 430	1 219	1 139	1 046	1 037
11	8 822	8 395	4 011	3 879	701	604	2 184	2 182	1 118	1 002	808	728
12	9 351	8 540	4 443	4 085	780	692	2 263	2 096	909	825	956	842
13	8 257	7 694	3 769	3 465	665	690	2 083	2 070	969	837	771	632
14	8 670	8 106	3 838	3 597	725	676	2 187	2 116	1 050	937	870	780
15	8 118	7 915	3 656	3 648	744	732	2 117	1 964	849	838	752	733
16	7 877	7 791	3 626	3 594	712	725	2 026	1 997	783	705	730	770
17	6 663	7 152	3 000	3 133	491	569	1 746	1 880	855	894	571	676
18	7 245	7 660	3 125	3 291	628	681	1 954	2 013	862	961	676	714
19	6 943	7 183	3 178	3 331	636	600	1 708	1 751	854	931	567	570
20	8 166	9 423	3 612	4 258	694	836	2 122	2 395	991	1 055	747	879
21	6 693	7 235	3 026	3 312	579	589	1 759	1 852	854	940	475	542
22	7 023	7 831	3 198	3 562	588	642	1 716	1 969	906	979	615	679
23	6 155	7 288	2 853	3 308	501	707	1 520	1 800	726	810	555	663
24	7 046	8 227	3 141	3 643	561	723	1 863	2 220	792	872	689	769
25	6 485	7 117	2 802	3 162	553	627	1 712	1 873	812	787	606	668
26	7 100	8 109	3 052	3 356	559	726	1 899	2 235	886	977	704	815
27	5 276	5 767	2 251	2 474	422	472	1 500	1 587	646	703	457	531
28	5 698	6 772	2 306	2 830	454	577	1 694	1 901	672	802	572	662
29	4 362	5 043	1 893	2 273	318	374	1 289	1 377	511	621	351	398
30	7 793	9 234	3 153	3 813	626	787	2 139	2 507	919	1 035	956	1 092
31	4 553	5 106	2 083	2 300	333	415	1 221	1 302	567	667	349	422
32	5 677	6 252	2 648	2 895	442	486	1 470	1 628	657	719	460	524
33	4 618	5 174	2 055	2 112	342	425	1 224	1 491	628	685	369	461
34	5 573	6 008	2 472	2 715	456	503	1 518	1 650	696	660	431	480
35	4 504	5 097	1 921	2 185	355	426	1 232	1 403	553	619	443	464
36	6 730	7 439	3 074	3 346	558	663	1 739	1 992	738	807	621	631
37	4 589	4 738	2 110	2 092	336	369	1 238	1 278	570	596	335	403
38	5 297	5 721	2 433	2 626	367	453	1 354	1 483	641	655	502	504
39	3 851	4 184	1 722	1 899	290	332	1 056	1 148	465	453	318	352
40	8 158	9 959	3 491	4 287	572	699	2 223	2 777	926	1 064	946	1 132
41	4 074	4 250	1 883	2 008	281	363	1 043	1 078	535	499	332	302
42	4 595	5 114	2 005	2 222	333	364	1 241	1 468	654	632	362	428
43	3 931	4 252	1 850	1 927	291	319	987	1 179	522	529	281	298
44	4 645	5 229	2 173	2 387	299	398	1 247	1 417	589	650	337	377
45	4 451	5 034	1 987	2 235	328	381	1 195	1 388	562	617	379	413

i) Teljingsoppgåver for prestegjeldet Holt er bortkomne. Sjå innleiinga, side 17. 1) *Records for the district Holt have been lost. See the introductory text, page 26.*

Tabell 1 (forts.). Folkemengda etter kjønn og eittårige aldersklasser. Landsdel *Population by sex and single years of age. Region*

Alder. År	Heile landet ¹⁾		Austlandet		Agder ¹⁾		Vestlandet		Trøndelag		Nord-Norge	
	M	K	M	K	M	K	M	K	M	K	M	K
46	5 067	5 825	2 290	2 510	381	478	1 398	1 654	576	732	422	451
47	3 654	4 382	1 686	2 039	247	356	986	1 215	470	514	265	258
48	5 180	6 267	2 389	2 844	394	476	1 340	1 733	608	695	449	519
49	3 782	4 558	1 711	2 039	271	382	1 063	1 217	405	536	332	384
50	7 569	9 147	3 262	3 789	573	768	2 172	2 634	831	995	731	961
51	3 703	3 917	1 684	1 726	323	343	984	1 083	448	455	264	310
52	4 410	4 811	2 042	2 143	362	445	1 130	1 254	537	572	339	397
53	3 352	3 660	1 479	1 519	233	271	904	1 091	431	472	305	307
54	3 344	3 864	1 632	1 705	257	309	877	1 119	348	460	230	271
55	3 057	3 454	1 297	1 402	216	289	892	1 032	404	450	248	281
56	4 207	4 470	1 814	1 833	323	385	1 246	1 382	477	494	347	376
57	2 795	2 907	1 198	1 180	193	221	808	880	377	387	219	239
58	2 979	3 132	1 312	1 345	246	293	819	958	349	301	253	235
59	1 885	2 043	878	872	134	168	534	626	197	223	142	154
60	4 647	6 409	2 054	2 683	372	605	1 272	1 801	493	644	456	676
61	2 020	2 374	917	1 134	152	174	565	603	254	312	132	151
62	2 207	2 694	1 015	1 159	172	222	556	765	275	343	189	205
63	2 108	2 593	904	1 123	176	216	583	733	276	350	169	171
64	2 296	2 875	1 061	1 326	165	243	630	781	265	349	175	176
65	1 804	2 296	852	1 039	122	172	462	618	202	281	166	186
66	2 369	2 867	976	1 153	167	238	752	900	287	383	187	193
67	1 886	2 338	763	942	123	178	610	683	220	346	170	189
68	2 042	2 436	912	1 042	159	221	565	675	240	324	166	174
69	1 234	1 543	569	697	92	129	340	428	136	195	97	94
70	2 711	4 293	1 153	1 672	198	383	806	1 316	258	484	296	438
71	1 189	1 513	571	627	75	126	323	446	144	206	76	108
72	1 212	1 893	558	859	100	128	332	536	129	247	93	123
73	1 053	1 333	439	558	71	91	281	359	175	223	87	102
74	1 159	1 610	524	674	75	120	348	492	136	220	76	104
75	933	1 249	416	564	56	88	246	339	137	187	78	71
76	1 094	1 575	520	732	74	124	284	400	120	186	96	133
77	760	1 060	293	435	48	85	242	307	104	172	73	61
78	902	1 311	401	583	59	112	255	336	109	180	78	100
79	572	785	256	361	43	59	163	197	72	118	38	50
80	1 280	2 162	598	981	97	172	334	568	115	220	136	221
81	500	682	243	305	44	51	135	169	56	131	22	26
82	445	656	177	292	28	42	142	161	58	120	40	41
83	312	493	131	236	15	35	93	124	45	82	28	16
84	296	419	124	166	19	25	91	135	42	60	20	33
85	232	408	116	226	18	29	56	94	25	40	17	19
86	172	293	85	138	10	19	41	82	20	33	16	21
87	141	208	56	91	14	15	36	60	20	25	15	17
88	125	211	35	81	7	12	48	69	19	31	16	18
89	70	118	33	57	4	11	15	26	14	18	4	6
90	102	216	36	78	8	11	36	72	7	32	15	23
91	38	60	15	27	2	5	15	12	3	12	3	4
92	24	65	9	27	-	5	11	19	1	10	3	4
93	19	37	7	10	1	2	6	11	4	9	1	5
94	18	28	9	11	-	1	5	11	2	4	2	1
95	13	33	6	18	-	1	4	8	1	5	2	1

1) Sjå note 1, side 53.

1) See note 1, page 53.

Tabell 1 (forts.). Folkemengda etter kjønn og eittårige aldersklasser. Landsdel *Population by sex and single years of age. Region*

Alder. År	Heile landet ¹⁾		Austlandet		Agder ¹⁾		Vestlandet		Trøndelag		Nord-Noreg	
	M	K	M	K	M	K	M	K	M	K	M	K
96	14	42	5	11	1	2	3	6	-	10	5	13
97	6	17	1	5	-	1	2	7	1	4	2	-
98	14	32	3	12	1	4	5	4	2	4	3	8
99	3	21	-	6	-	-	1	6	1	6	1	3
100	13	15	2	3	1	-	6	6	1	2	3	4
101	2	2	-	2	-	-	1	-	1	-	-	-
102	1	2	1	-	-	1	-	1	-	-	-	-
103	-	-	-	-	-	-	-	-	-	-	-	-
104	-	5	-	1	-	-	-	-	-	-	-	4
105	-	-	-	-	-	-	-	-	-	-	-	-
106	-	3	-	-	-	-	-	-	-	1	-	2
107	1	1	-	1	-	-	-	-	-	-	1	-
108	-	-	-	-	-	-	-	-	-	-	-	-
109	-	-	-	-	-	-	-	-	-	-	-	-
110	-	2	-	1	-	-	-	1	-	-	-	-
Uoppgitt												
Unknown .	186	192	69	49	8	23	45	41	32	42	32	37

1) Sjå note 1, side 53.

1) See note 1, page 53.

Tabell 2. Folkemengda etter kjønn og alder. Amt

Amt	I alt <i>Total</i>	Menn <i>Males</i>					Uopp- gitt Un- known
		Alder. År <i>Age. Years</i>					
		1-15	16-30	31-45	46-60	61-	
HEILE LANDET ¹⁾							
I alt	420 946	151 966	100 525	75 246	59 631	33 392	186
Smålenene	24 346	8 972	5 897	4 424	3 280	1 763	10
Akershus med Christiania	31 619	11 425	7 710	5 681	4 533	2 254	16
Hedemarken	29 507	10 837	6 735	5 210	4 221	2 491	13
Kristians amt	32 350	12 014	7 090	5 956	4 527	2 759	4
Buskerud	30 454	11 393	6 895	5 445	4 361	2 351	9
Jarlsberg-Larvik	18 996	6 975	4 443	3 415	2 674	1 476	13
Bratsberg	22 718	8 662	5 446	3 776	3 132	1 698	4
Nedenes ¹⁾	14 735	5 426	3 624	2 544	2 060	1 079	2
Lister og Mandal	18 420	6 894	4 698	3 039	2 465	1 318	6
Stavanger	19 886	6 919	5 132	3 341	2 791	1 697	6
Søndre Bergenhus	37 561	12 886	9 110	6 840	5 436	3 281	8
Nordre Bergenhus	25 169	8 836	6 033	4 312	3 770	2 209	9
Romsdal	27 510	8 951	6 372	5 495	4 428	2 242	22
Søndre Trondhjem	28 918	10 189	7 042	5 452	3 949	2 266	20
Nordre Trondhjem	20 920	7 317	5 027	3 851	3 002	1 711	12
Nordland	24 703	9 089	5 990	4 232	3 400	1 974	18
Finmarken	13 134	5 181	3 281	2 233	1 602	823	14
KJØPSTADER OG LADESTADER							
I alt	40 773	13 050	11 050	8 185	5 877	2 588	23
Smålenene	3 871	1 101	1 270	780	491	227	2
Akershus med Christiania	5 173	1 441	1 714	1 030	701	283	4
Buskerud	5 561	1 971	1 243	1 104	923	317	3
Jarlsberg-Larvik	3 008	1 039	769	584	428	185	3
Bratsberg	2 845	1 056	676	526	424	160	3
Nedenes ¹⁾	1 550	581	418	276	181	94	-
Lister og Mandal	3 589	1 251	1 016	687	480	154	1
Stavanger	1 412	465	311	271	218	145	2
Søndre Bergenhus	8 444	2 559	2 294	1 797	1 204	589	1
Romsdal	1 092	359	206	229	200	96	2
Søndre Trondhjem	4 084	1 180	1 100	865	608	329	2
Finmarken	144	47	33	36	19	9	-
LANDDISTRIKT							
I alt	380 173	138 916	89 475	67 061	53 754	30 804	163
Smålenene	20 475	7 871	4 627	3 644	2 789	1 536	8
Akershus	26 446	9 984	5 996	4 651	3 832	1 971	12
Hedemarken	29 507	10 837	6 735	5 210	4 221	2 491	13
Kristians amt	32 350	12 014	7 090	5 956	4 527	2 759	4
Buskerud	24 893	9 422	5 652	4 341	3 438	2 034	6
Jarlsberg-Larvik	15 988	5 936	3 674	2 831	2 246	1 291	10
Bratsberg	19 873	7 606	4 770	3 250	2 708	1 538	1
Nedenes ¹⁾	13 185	4 845	3 206	2 268	1 879	985	2
Lister og Mandal	14 831	5 643	3 682	2 352	1 985	1 164	5
Stavanger	18 474	6 454	4 821	3 070	2 573	1 552	4
Søndre Bergenhus	29 117	10 327	6 816	5 043	4 232	2 692	7
Nordre Bergenhus	25 169	8 836	6 033	4 312	3 770	2 209	9
Romsdal	26 418	8 592	6 166	5 266	4 228	2 146	20
Søndre Trondhjem	24 834	9 009	5 942	4 587	3 341	1 937	18
Nordre Trondhjem	20 920	7 317	5 027	3 851	3 002	1 711	12
Nordland	24 703	9 089	5 990	4 232	3 400	1 974	18
Finmarken	12 990	5 134	3 248	2 197	1 583	814	14

1) Sjå note 1, tabell 1.

Population by sex and age. County

Kvinner Females							Uopp- gitt	County
I alt	Alder. År							
	1-15	16-30	31-45	46-60	61-			
<i>THE WHOLE COUNTRY¹⁾</i>								
458 074	148 778	111 832	83 557	68 846	44 869	192	<i>Total</i>	
25 795	8 963	6 451	4 589	3 715	2 069	8	<i>Smålenene</i>	
34 600	11 602	8 240	6 379	5 183	3 185	11	<i>Akershus with Christiania</i>	
31 727	10 656	7 276	5 657	4 710	3 423	5	<i>Hedemarken</i>	
34 105	11 608	7 741	6 283	4 855	3 614	4	<i>Kristians amt</i>	
33 281	11 253	7 889	6 068	4 903	3 161	7	<i>Buskerud</i>	
21 048	6 937	5 284	3 883	3 012	1 920	12	<i>Jarlsberg-Larvik</i>	
24 785	8 602	6 459	4 377	3 251	2 094	2	<i>Bratsberg</i>	
16 263	5 167	4 165	2 929	2 518	1 478	6	<i>Nedenes¹⁾</i>	
21 150	6 650	5 470	3 667	3 271	2 075	17	<i>Lister and Mandal</i>	
22 228	6 745	5 832	3 872	3 567	2 205	7	<i>Stavanger</i>	
41 364	12 565	9 805	7 727	6 774	4 485	8	<i>Søndre Bergenhus</i>	
27 432	8 706	6 609	4 980	4 268	2 863	6	<i>Nordre Bergenhus</i>	
30 200	8 883	7 111	6 103	5 070	3 013	20	<i>Romsdal</i>	
31 030	9 639	7 494	5 805	4 584	3 481	27	<i>Søndre Trondhjem</i>	
22 523	7 053	5 578	4 047	3 346	2 484	15	<i>Nordre Trondhjem</i>	
26 752	8 816	6 762	4 797	4 015	2 344	18	<i>Nordland</i>	
13 791	4 933	3 666	2 394	1 804	975	19	<i>Finnmarken</i>	
<i>URBAN DISTRICTS</i>								
47 371	13 019	11 828	9 790	7 957	4 759	18	<i>Total</i>	
3 968	1 145	981	858	666	318	-	<i>Smålenene</i>	
5 736	1 508	1 491	1 189	929	614	5	<i>Akershus with Christiania</i>	
6 662	1 953	1 557	1 374	1 137	640	1	<i>Buskerud</i>	
3 547	1 088	903	719	540	297	-	<i>Jarlsberg-Larvik</i>	
3 456	1 007	966	721	496	264	2	<i>Bratsberg</i>	
1 907	494	596	367	273	172	5	<i>Nedenes¹⁾</i>	
4 296	1 288	1 212	809	668	318	1	<i>Lister and Mandal</i>	
1 844	450	436	378	348	230	2	<i>Stavanger</i>	
9 683	2 474	2 262	2 006	1 825	1 116	-	<i>Søndre Bergenhus</i>	
1 335	388	285	311	217	134	-	<i>Romsdal</i>	
4 762	1 169	1 091	1 024	832	644	2	<i>Søndre Trondhjem</i>	
175	55	48	34	26	12	-	<i>Finnmarken</i>	
<i>RURAL DISTRICTS</i>								
410 703	135 759	100 004	73 767	60 889	40 110	174	<i>Total</i>	
21 827	7 818	5 470	3 731	3 049	1 751	8	<i>Smålenene</i>	
28 864	10 094	6 749	5 190	4 254	2 571	6	<i>Akershus</i>	
31 727	10 656	7 276	5 657	4 710	3 423	5	<i>Hedemarken</i>	
34 105	11 608	7 741	6 283	4 855	3 614	4	<i>Kristians amt</i>	
26 619	9 300	6 332	4 694	3 766	2 521	6	<i>Buskerud</i>	
17 501	5 849	4 381	3 164	2 472	1 623	12	<i>Jarlsberg-Larvik</i>	
21 329	7 595	5 493	3 656	2 755	1 830	-	<i>Bratsberg</i>	
14 356	4 673	3 569	2 562	2 245	1 306	1	<i>Nedenes¹⁾</i>	
16 854	5 362	4 258	2 858	2 603	1 757	16	<i>Lister and Mandal</i>	
20 384	6 295	5 396	3 494	3 219	1 975	5	<i>Stavanger</i>	
31 681	10 091	7 543	5 721	4 949	3 369	8	<i>Søndre Bergenhus</i>	
27 432	8 706	6 609	4 980	4 268	2 863	6	<i>Nordre Bergenhus</i>	
28 865	8 495	6 826	5 792	4 853	2 879	20	<i>Romsdal</i>	
26 268	8 470	6 403	4 781	3 752	2 837	25	<i>Søndre Trondhjem</i>	
22 523	7 053	5 578	4 047	3 346	2 484	15	<i>Nordre Trondhjem</i>	
26 752	8 816	6 762	4 797	4 015	2 344	18	<i>Nordland</i>	
13 616	4 878	3 618	2 360	1 778	963	19	<i>Finnmarken</i>	

1) See note 1, table 1.

Tabell 3. Folkemengda etter kjønn og alder. Amt. Prosent *Population by sex and age. County.*
Per cent

Amt <i>County</i>	I alt <i>Total</i>	Menn <i>Males</i>	Kvinner <i>Females</i>	Alder. År <i>Age. Years</i>					
				I alt	1-15	16-30	31-45	46-60	61-
HEILE LANDET THE WHOLE									
<i>COUNTRY</i>									
I alt <i>Total</i>	100	48	52	100	34	24	18	15	9
Smålenene	100	49	51	100	36	25	18	14	8
Akershus med Christiania	100	48	52	100	35	24	18	15	8
Hedemarken	100	48	52	100	35	23	18	15	10
Kristians amt	100	49	51	100	36	22	18	14	10
Buskerud	100	48	52	100	36	23	18	15	9
Jarlsberg-Larvik	100	47	53	100	35	24	18	14	8
Bratsberg	100	48	52	100	36	25	17	13	8
Nedenes	100	48	52	100	34	25	18	15	8
Lister og Mandal	100	47	53	100	34	26	17	14	9
Stavanger	100	47	53	100	32	26	17	15	9
Søndre Bergenhus	100	48	52	100	32	24	18	15	10
Nordre Bergenhus	100	48	52	100	33	24	18	15	10
Romsdal	100	48	52	100	31	23	20	16	9
Søndre Trondhjem	100	48	52	100	33	24	19	14	10
Nordre Trondhjem	100	48	52	100	33	24	18	15	10
Nordland	100	48	52	100	35	25	18	14	8
Finnmarken	100	49	51	100	38	26	17	13	7
KJØPSTADER OG LADESTADER									
<i>URBAN DISTRICTS</i>									
I alt	100	46	54	100	30	26	20	16	8
Smålenene	100	49	51	100	29	29	21	15	7
Akershus med Christiania	100	47	53	100	27	29	20	15	8
Buskerud	100	45	55	100	32	23	20	17	8
Jarlsberg-Larvik	100	46	54	100	32	26	20	15	7
Bratsberg	100	45	55	100	33	26	20	15	7
Nedenes	100	45	55	100	31	29	19	13	8
Lister og Mandal	100	46	54	100	32	28	19	15	6
Stavanger	100	43	57	100	28	23	20	17	12
Søndre Bergenhus	100	47	53	100	28	25	21	17	9
Romsdal	100	45	55	100	31	20	22	17	9
Søndre Trondhjem	100	46	54	100	27	25	21	16	11
Finnmarken	100	45	55	100	32	25	22	14	7
LANDDISTRIKT RURAL DISTRICTS									
I alt	100	48	52	100	35	24	18	14	9
Smålenene	100	48	52	100	37	24	17	14	8
Akershus	100	48	52	100	36	23	18	15	8
Hedemarken	100	48	52	100	35	23	18	15	10
Kristians amt	100	49	51	100	36	22	18	14	10
Buskerud	100	48	52	100	36	23	18	14	9
Jarlsberg-Larvik	100	48	52	100	35	24	18	14	9
Bratsberg	100	48	52	100	37	25	17	13	8
Nedenes	100	48	52	100	35	25	18	15	8
Lister og Mandal	100	47	53	100	35	25	16	14	9
Rogaland	100	48	52	100	33	26	17	15	9
Søndre Bergenhus	100	48	52	100	34	24	18	15	10
Nordre Bergenhus	100	48	52	100	33	24	18	15	10
Romsdal	100	48	52	100	31	24	20	16	9
Søndre Trondhjem	100	49	51	100	34	24	18	14	9
Nordre Trondhjem	100	48	52	100	33	24	18	15	10
Nordland	100	48	52	100	35	25	18	14	8
Finnmarken	100	49	51	100	38	26	17	13	7

Tabell 4. Folkemengda etter kjønn og alder. Prestegjeld og sokn¹⁾ *Population by sex and age. Clerical district and parish¹⁾*

Preste- gjeld/sokn <i>District/ parish</i>	Menn <i>Males</i>					Kvinner <i>Females</i>						
	I alt <i>Total</i>	Alder. År <i>Age. Years</i>					I alt	Alder. År				
		1-15	16-30	31-45	46-60	61-		1-15	16-30	31-45	46-60	61-
HEILE LANDET ²⁾ <i>THE WHOLE COUNTRY²⁾</i>	420 946	151 966	100 525	75 246	59 631	33 392	458 074	148 778	111 832	83 557	68 846	44 869
01 SMÅ- LEN- ENE ..	24 346	8 972	5 897	4 424	3 280	1 763	25 795	8 963	6 451	4 589	3 715	2 069
01 Idde .	849	302	215	158	111	63	973	380	258	150	124	61
Idde
En- ning- dal
02 Berg .	833	315	188	159	114	56	919	352	234	162	106	63
Berg	340	129	70	62	52	27	382	146	93	77	42	24
Rokke	307	116	77	60	31	22	340	132	87	57	39	23
Asak	186	70	41	37	31	7	197	74	54	28	25	16
03 Ahre- march	1 263	469	304	225	178	87	1 369	458	367	224	212	108
Ahre- march	668	249	152	131	92	44	747	250	200	138	106	53
Øde- march	595	220	152	94	86	43	622	208	167	86	106	55
04 Skie- berg	1 318	511	299	239	178	89	1 398	505	346	254	186	104
Skie- berg
Inge- dal
Ulle- rød
05 Borge	658	246	166	129	83	34	691	241	194	112	94	50
Borge
Thos- næs
06 Hvaløer	390	154	87	82	42	25	461	161	124	74	70	32
Hval- øer	390	154	87	82	42	25	461	161	124	74	70	32
07 Onsøe	892	339	198	169	122	64	956	340	218	197	120	81
Onsøe	892	339	198	169	122	64	956	340	218	197	120	81
08 Thunøe	1 689	704	389	301	196	97	1 746	678	427	308	224	109
Thu- nøe	1 336	574	299	244	144	74	1 350	527	331	250	171	71
Wart- høy	353	130	90	57	52	23	396	151	96	58	53	38
09 Raade	812	301	176	157	110	68	848	291	209	155	124	69
Raade	812	301	176	157	110	68	848	291	209	155	124	69
10 Rygge	652	228	164	120	87	53	724	232	190	123	104	75
Rygge	652	228	164	120	87	53	724	232	190	123	104	75
11 Waaler	882	338	225	127	124	68	886	306	245	129	134	72
Waa- ler	530	207	131	84	72	36	526	182	137	84	80	43
Sven- dal	352	131	94	43	52	32	360	124	108	45	54	29
12 Haabel	838	337	176	141	121	63	885	324	239	139	116	67
Haa- bel
Tom- ter

1) For nokre prestegjeld gir teljinga inga fordeling på sokn. Desse sokna er merka med .. (oppgåve manglar).

2) Sjå note 1, tabell 1.

1) In some districts a distribution by parish is not available. 2) See note 1, table 1.

Tabell 4 (forts.). Folkemengda etter kjønn og alder. Prestegjeld og sokn¹⁾ Population by sex and age. Clerical district and parish¹⁾

Prestegjeld/ sokn	Menn						Kvinner						
	I alt	Alder. År					I alt	Alder. År					
		1-15	16-30	31-45	46-60	61-		1-15	16-30	31-45	46-60	61-	
01 SMÅLENE (forts.) (cont.)													
13 Trøgstad	1 370	504	293	253	198	122	1 494	502	373	273	208	138	
Trøgstad	
Baastad	
14 Aschim	697	252	159	134	101	51	760	283	172	132	105	68	
Aschim	697	252	159	134	101	51	760	283	172	132	105	68	
15 Edsberg	1 803	723	377	278	265	159	1 918	688	471	306	298	155	
Edsberg	1 037	403	240	167	142	84	1 125	400	290	180	162	93	
Herland	424	172	78	62	68	44	468	170	115	69	81	33	
Trønborg ...	342	148	59	49	55	31	325	118	66	57	55	29	
16 Rødenæs	778	292	178	148	81	78	806	269	208	124	112	93	
Rødenæs	571	205	133	108	66	59	593	185	159	88	92	69	
Rømschougen	207	87	45	40	15	19	213	84	49	36	20	24	
17 Ræhestad	1 942	735	442	340	275	150	2 084	771	520	347	269	177	
Ræhestad	
Deignæs	
Ous	
18 Skibtved	830	353	185	125	116	50	873	340	200	156	125	51	
Skibtved ...	830	353	185	125	116	50	873	340	200	156	125	51	
19 Spydeberg	945	368	202	161	133	81	999	361	255	151	131	99	
Spydeberg ..	272	103	59	42	44	24	291	101	84	50	30	26	
Hovi	401	164	81	71	49	36	416	170	92	56	63	34	
Hæli	272	101	62	48	40	21	292	90	79	45	38	39	
20 Moss	1 177	431	240	261	157	88	1 349	403	318	272	243	113	
Moss	1 177	431	240	261	157	88	1 349	403	318	272	243	113	
21 Friderickstad	1 749	496	623	322	214	94	1 547	476	376	342	236	117	
Friderick- stad	1 275	320	519	234	146	56	1 068	320	267	245	155	81	
Glemming ...	474	176	104	88	68	38	479	156	109	97	81	36	
22 Friderichshald	1 979	574	611	395	274	123	2 109	602	507	459	374	167	
Friderichs- hald	1 979	574	611	395	274	123	2 109	602	507	459	374	167	
02 AKERSHUS	31 619	11 425	7 710	5 681	4 533	2 254	34 600	11 602	8 240	6 379	5 183	3 185	
01 Agger	3 203	1 210	665	582	517	229	3 695	1 243	789	704	623	336	
Agger	3 203	1 210	665	582	517	229	3 695	1 243	789	704	623	336	
02 Opsloe	280	99	40	70	43	28	414	115	68	83	73	74	
Opsloe	280	99	40	70	43	28	414	115	68	83	73	74	
03 Ascher	2 197	807	523	398	297	172	2 406	871	547	416	348	224	
Ascher	741	252	182	132	112	63	842	319	194	119	122	88	
Tanum	851	317	220	152	102	60	891	309	201	170	130	81	
Haslum	605	238	121	114	83	49	673	243	152	127	96	55	
04 Næsodden	378	145	92	51	60	30	385	141	86	68	59	31	
Næsodden ...	243	93	53	35	43	19	250	91	62	41	40	16	
Oppegaard ..	135	52	39	16	17	11	135	50	24	27	19	15	
05 Krogstad	972	379	219	148	150	76	1 061	358	270	184	160	89	
Krogstad ...	424	152	104	71	59	38	510	171	136	86	65	52	
Schie	548	227	115	77	91	38	551	187	134	98	95	37	
06 Aas	1 679	606	393	308	243	124	1 991	658	503	363	284	182	
Aas	540	190	138	93	76	41	640	205	180	112	91	52	
Nordbye	175	66	35	38	23	12	197	66	48	29	37	17	
Krouger	115	39	29	23	17	6	143	54	37	20	24	7	
Froen	349	121	87	58	52	30	419	136	109	73	57	44	
Drøbach	500	190	104	96	75	35	592	197	129	129	75	62	

1) Sjå note 1, side 59.

1) See note 1, page 59.

Tabell 4 (forts.). Folkemengda etter kjønn og alder. Prestegjeld og sokn¹⁾ Population by sex and age.
 Clerical district and parish¹⁾

Prestegjeld/ sokn	Menn						Kvinner						
	I alt	Alder. År					I alt	Alder. År					
		1-15	16-30	31-45	46-60	61-		1-15	16-30	31-45	46-60	61-	
02 AKERSHUS (forts.)													
07 Westbye	1 112	398	266	197	163	88	1 161	377	273	224	181	104	
Westbye	455	166	115	77	65	32	471	139	129	81	80	42	
Sogner	523	178	123	99	77	46	547	185	107	111	83	59	
Garder	134	54	28	21	21	10	143	53	37	32	18	3	
08 Enebach	1 292	538	270	216	172	96	1 319	478	314	228	193	104	
Enebach	1 292	538	270	216	172	96	1 319	478	314	228	193	104	
09 Fedt	1 198	450	305	201	160	81	1 217	417	312	241	162	85	
Fedt	856	320	219	137	122	57	893	302	234	170	120	67	
Ræling	342	130	86	64	38	24	324	115	78	71	42	18	
10 Skytsmoe	1 135	441	237	199	169	89	1 188	396	259	237	188	108	
Skytsmoe ...	771	298	157	140	118	58	836	294	169	178	124	71	
Lørenskoven	364	143	80	59	51	31	352	102	90	59	64	37	
11 Nittedal	700	272	169	117	105	37	758	285	175	121	121	56	
Nittedal ...	408	149	101	75	57	26	452	162	111	74	70	35	
Hakkedal ...	292	123	68	42	48	11	306	123	64	47	51	21	
12 Sørnum	963	331	220	190	150	71	1 091	355	266	199	167	104	
Sørnum	
Frogner	
13 Urschoug	1 235	473	286	216	154	104	1 325	489	314	234	175	113	
Urschoug ...	686	256	169	119	89	52	762	288	184	124	106	60	
Blakier	549	217	117	97	65	52	563	201	130	110	69	53	
14 Høeland	1 675	610	394	312	228	130	1 902	700	474	309	234	185	
Høeland	776	270	199	138	110	58	897	327	243	138	119	70	
Hemnes	699	258	163	132	93	53	780	278	180	134	100	88	
Zidskoung ...	200	82	32	42	25	19	225	95	51	37	15	27	
15 Gierdrum	646	221	161	115	98	51	687	226	158	139	109	55	
Gierdrum	
Hení	
16 Ullensager ...	1 984	771	432	344	302	134	2 096	720	492	369	325	190	
Ullensager .	1 169	452	253	205	179	79	1 249	424	297	218	198	112	
Hovind	815	319	179	139	123	55	847	296	195	151	127	78	
17 Næss	2 295	901	493	391	350	160	2 499	897	574	464	346	217	
Næss	
Udenæs	
Fenstad	
18 Ejdsvold	1 978	717	479	332	287	163	2 048	725	472	359	298	194	
Ejdsvold ...	1 978	717	479	332	287	163	2 048	725	472	359	298	194	
19 Nannestad	1 298	471	303	245	180	99	1 447	485	353	266	203	140	
Nannestad	
Holter	
Bjerke	
20 Hurdal	1 030	427	235	170	127	70	1 068	437	236	166	140	89	
Hurdal	747	305	169	135	86	51	801	329	180	127	102	63	
Feigringen .	283	122	66	35	41	19	267	108	56	39	38	26	
21 Christiania ..	4 369	1 158	1 528	879	578	222	4 842	1 229	1 305	1 005	794	505	
Christiania	4 369	1 158	1 528	879	578	222	4 842	1 229	1 305	1 005	794	505	
03 HEDEMARKEN ...	29 507	10 837	6 735	5 210	4 221	2 491	31 727	10 656	7 276	5 657	4 710	3 423	
01 Stange	1 870	686	402	320	292	170	2 065	653	487	350	329	245	
Stange	
Ottestad	
02 Rommedal	1 310	512	253	236	195	111	1 457	513	295	257	240	152	
Rommedal	
Tomter	
03 Leuthen	1 196	426	270	221	176	101	1 265	420	270	208	205	162	
Leuthen	1 196	426	270	221	176	101	1 265	420	270	208	205	162	
04 Næss	1 275	484	260	235	183	112	1 466	482	292	300	214	177	
Næss	
Ballishoel	

1) Sjå note 1, side 59.

1) See note 1, page 59.

Tabell 4 (forts.). Folkemengda etter kjønn og alder. Prestegjeld og sokn¹⁾ Population by sex and age.
 Clerical district and parish¹⁾

Prestegjeld/ sokn	Menn						Kvinner						
	I alt	Alder. År					I alt	Alder. År					
		1-15	16-30	31-45	46-60	61-		1-15	16-30	31-45	46-60	61-	
03 HEDEMARKEN (forts.)													
05 Ringsaker	3 281	1 200	718	553	520	287	3 580	1 143	795	670	563	409	
Ringsaker	
Veldre	
Brottum	
06 Wang	2 332	772	584	398	364	214	2 649	789	614	477	465	304	
Wang	1 291	408	335	228	199	121	1 494	452	349	277	255	161	
Furnes	1 041	364	249	170	165	93	1 155	337	265	200	210	143	
07 Strøm	2 515	1 022	562	434	296	199	2 649	947	622	492	345	243	
Strøm	1 162	471	260	200	133	98	1 211	430	290	219	162	110	
Opstad	395	153	90	72	52	27	445	146	104	90	56	49	
Ulleren	250	97	65	44	28	16	270	90	81	39	40	20	
Sand	457	207	90	76	47	36	481	187	99	96	57	42	
Moe	251	94	57	42	36	22	242	94	48	48	30	22	
08 Winger	3 023	1 175	682	533	391	242	3 126	1 227	656	560	402	281	
Winger	
Eidskoug	
09 Grue	2 237	821	565	400	275	176	2 469	882	640	410	328	209	
Grue	
Brandvold	
10 Hoff	2 843	1 031	696	525	385	205	3 122	1 070	771	576	392	313	
Hoff	760	271	178	138	108	64	819	258	214	145	108	94	
Aasnes	932	334	248	161	128	61	1 100	388	291	193	126	102	
Waalder	1 151	426	270	226	149	80	1 203	424	266	238	158	117	
11 Elverum	1 610	592	376	284	236	122	1 622	517	387	285	265	168	
Elverum	1 610	592	376	284	236	122	1 622	517	387	285	265	168	
12 Aamodt	1 322	418	335	233	206	130	1 407	400	361	259	218	168	
Aamodt	695	226	168	123	113	65	737	200	181	147	113	96	
Store Elve- dalen	627	192	167	110	93	65	670	200	180	112	105	72	
13 Tryssild	791	276	194	139	122	60	806	283	178	144	106	94	
Tryssild	
Osen	
14 Reendahlen ...	843	281	180	157	141	84	842	269	182	146	146	99	
Øvre Reen- dahlen	
Yttre Reen- dahlen	
15 Tønset	1 456	544	300	286	195	130	1 565	530	356	264	226	189	
Tønset	641	228	140	129	78	65	712	238	161	114	117	82	
Tyldal	233	94	48	44	36	11	236	78	53	43	39	23	
Lille Elve- dal	433	151	88	87	65	42	480	166	113	80	55	66	
Nedre Foldal	149	71	24	26	16	12	137	48	29	27	15	18	
16 Tolgen	1 006	369	236	164	142	95	1 011	334	239	155	154	128	
Tolgen	296	101	63	48	47	37	302	100	61	44	53	43	
Ous	506	184	130	81	70	41	524	167	136	81	80	60	
Wingelen ...	204	84	43	35	25	17	185	67	42	30	21	25	
17 Qvekne	519	197	108	76	90	48	534	168	102	87	104	73	
Qvekne	287	110	66	36	48	27	291	93	58	47	56	37	
Indset	232	87	42	40	42	21	243	75	44	40	48	36	
Del av Røraas (1408)	78	31	14	16	12	5	92	29	29	17	8	9	
Del av Røraas	78	31	14	16	12	5	92	29	29	17	8	9	

1) Sjå note 1, side 59.

1) See note 1, page 59.

Tabell 4 (forts.). Folkemengda etter kjønn og alder. Prestegjeld og sokn¹⁾ Population by sex and age. Clerical district and parish¹⁾

Prestegjeld/ sokn	Menn						Kvinner					
	I alt	Alder. År					I alt	Alder. År				
		1-15	16-30	31-45	46-60	61-		1-15	16-30	31-45	46-60	61-
04 KRISTIANS AMT	32 350	12 014	7 090	5 956	4 527	2 759	34 105	11 608	7 741	6 283	4 855	3 614
01 Toten	3 741	1 373	764	685	551	368	4 088	1 398	914	723	600	452
Hoff
Balke
Aas
Kolboe
02 Wardal	880	331	182	162	131	73	1 014	337	255	153	142	127
Wardal	423	164	80	78	67	33	505	176	119	73	77	60
Hund	234	88	47	45	32	22	265	90	63	48	25	39
Braastad ...	223	79	55	39	32	18	244	71	73	32	40	28
03 Birie	1 246	467	263	228	181	107	1 373	458	303	242	201	169
Birie	783	284	176	137	115	71	888	301	203	147	130	107
Snerting- dahlen	463	183	87	91	66	36	485	157	100	95	71	62
04 Faaberg	1 729	596	402	333	223	174	1 916	637	421	346	269	242
Faaberg
Lille Hammer
05 Gusdal	1 904	710	430	346	258	160	1 932	672	450	346	258	206
Gusdal
Folleboe
Boedal
Svadsum
06 Øyer	1 247	458	304	228	174	83	1 308	463	302	239	174	130
Øyer
Tretten
07 Ringeboe	1 464	558	296	291	192	127	1 545	532	318	314	211	170
Ringeboe
Fodvang
Venebygden
08 Froen	2 313	820	503	443	358	188	2 459	784	548	480	369	278
Froen	1 021	366	213	198	156	88	1 122	367	271	214	153	117
Sødorph	549	198	122	106	91	32	601	197	128	110	108	58
Qvichne	313	108	73	64	43	25	302	93	53	71	40	45
Qvam	430	148	95	75	68	43	434	127	96	85	68	58
09 Waage	1 884	714	408	332	250	180	1 936	683	418	371	265	199
Waage
Hedal
Sæl
10 Lomb	1 715	593	432	345	228	117	1 694	588	419	332	233	122
Lomb
Skiager
Garmoe
11 Lessøe	2 048	762	461	372	309	143	2 038	706	477	375	280	199
Lessøe	850	303	196	162	129	60	844	289	205	162	112	76
Dovre	650	234	149	120	93	54	651	221	153	111	97	68
Lessøe- skougen	269	110	59	43	44	13	273	97	68	48	34	26
Øvre Foldal	279	115	57	47	43	16	270	99	51	54	37	29
12 Jevnager	1 441	578	309	249	172	133	1 490	528	348	280	199	135
Jevnager
Lunder
13 Gran	2 596	958	587	422	380	249	2 826	942	692	507	396	288
Gran
Tingelstad
Brandboe
14 Land	2 500	869	517	528	343	243	2 654	831	564	520	406	333
Fluberg	515	179	106	103	73	54	576	178	129	103	97	69
Hoff	764	272	157	166	95	74	802	240	163	162	128	109
Gaarder	186	63	40	40	23	20	193	55	46	41	24	27
Hougner	439	152	98	83	65	41	467	167	94	88	60	58
Kind	379	129	76	90	47	37	386	126	86	81	55	38
Lunde	217	74	40	46	40	17	230	65	46	45	42	32

1) Sjå note 1, side 59.

1) See note 1, page 59.

Tabell 4 (forts.). Folkemengda etter kjønn og alder. Prestegjeld og sokn¹⁾ Population by sex and age. Clerical district and parish¹⁾

Prestegjeld/ sokn	Menn						Kvinner					
	I alt	Alder. År					I alt	Alder. År				
		1-15	16-30	31-45	46-60	61-		1-15	16-30	31-45	46-60	61-
04 KRISTIANS AMT (forts.)												
15 Ourdahl	3 107	1 233	660	558	420	236	3 108	1 119	660	586	420	323
Ourdahl	566	220	136	96	67	47	567	201	132	98	78	58
Hedahlen ...	764	300	177	132	96	59	787	301	159	137	101	89
Reenlie	413	152	74	101	49	37	414	137	99	84	36	58
Brufladt ...	442	179	92	71	70	30	418	140	80	80	72	46
Skrutvold ..	414	183	66	76	57	32	423	161	91	82	56	33
Ulnees	261	99	64	43	40	15	252	93	45	55	36	23
Swenes	247	100	51	39	41	16	247	86	54	50	41	16
16 Slidre	1 549	605	365	273	200	106	1 646	575	403	291	238	139
Slidre	288	114	75	48	30	21	322	116	86	55	43	22
Lommen	346	130	79	66	39	32	332	105	83	69	53	22
Røen	307	115	74	50	49	19	328	103	77	57	53	38
Rogne	195	83	40	35	26	11	231	91	52	35	32	21
Volboe	73	24	24	13	8	4	70	24	20	9	10	7
Hægge	340	139	73	61	48	19	363	136	85	66	47	29
17 Wang	986	389	207	161	157	72	1 078	355	249	178	194	102
Wang
Hurum
Øie
05 BUSKERUD	30 454	11 393	6 895	5 445	4 361	2 351	33 281	11 253	7 889	6 068	4 903	3 161
01 Hoele	1 198	435	263	228	170	101	1 301	426	295	254	199	127
Hoele	1 198	435	263	228	170	101	1 301	426	295	254	199	127
02 Nordrehoug ...	3 004	1 116	697	517	385	286	3 361	1 100	832	605	460	363
Nordrehoug .	1 311	490	293	222	175	129	1 487	476	369	269	217	156
Houg	758	292	153	140	104	68	860	277	196	166	116	104
Lunder ...	407	145	110	73	48	31	440	148	109	76	59	48
Wiger	528	189	141	82	58	58	574	199	158	94	68	55
03 Næss	2 692	1 026	625	440	393	208	2 806	1 043	680	427	419	235
Næss	842	337	189	136	118	62	883	312	226	127	130	86
Goel	665	255	165	104	94	47	661	249	160	99	102	51
Flaae	605	221	147	107	87	43	688	264	161	114	92	57
Hemsedal ...	580	213	124	93	94	56	574	218	133	87	95	41
04 Aal	2 079	742	472	389	289	186	2 018	696	450	351	298	223
Aal	1 041	395	237	187	132	90	994	342	235	167	142	108
Hoel	753	240	176	150	113	73	739	256	158	141	102	82
Torpe	285	107	59	52	44	23	285	98	57	43	54	33
05 Sigdal	2 095	829	484	374	259	149	2 362	856	541	433	299	232
Sigdal	995	396	215	185	132	67	1 142	430	252	221	122	117
Krydsherret	634	261	152	102	69	50	667	239	159	106	99	64
Eggedal	466	172	117	87	58	32	553	187	130	106	78	51
06 Modum	2 181	864	478	388	281	170	2 343	842	548	397	342	212
Modum	1 379	552	298	255	172	102	1 510	551	339	260	210	148
Snarum	209	71	56	37	26	19	235	76	72	39	30	18
Nykirken ...	593	241	124	96	83	49	598	215	137	98	102	46
07 Eger	3 218	1 253	725	535	458	247	3 525	1 236	851	626	514	298
Eger
Fiskum
Bakke
09 Lier	1 901	757	409	288	285	162	2 069	706	479	389	307	188
Frogner	1 057	439	213	159	161	85	1 174	379	268	238	179	110
Tranbye	435	169	98	61	66	41	449	157	103	83	65	41
Sylling	409	149	98	68	58	36	446	170	108	68	63	37
10 Røgen	648	235	148	126	85	54	706	253	171	113	96	73
Røgen	648	235	148	126	85	54	706	253	171	113	96	73
11 Del av Hurum .	639	245	141	119	89	45	634	203	172	120	83	56
Hurum	639	245	141	119	89	45	634	203	172	120	83	56

1) Sjå note 1, side 59.

1) See note 1, page 59.

Tabell 4 (forts.). Folkemengda etter kjønn og alder. Prestegjeld og sokn¹⁾ Population by sex and age.
 Clerical district and parish¹⁾

Prestegjeld/ sokn	Menn						Kvinner						
	I alt	Alder. År					I alt	Alder. År					
		1-15	16-30	31-45	46-60	61-		1-15	16-30	31-45	46-60	61-	
05 BUSKERUD (forts.)													
12 Sandsvær	1 866	693	442	325	272	134	1 987	701	504	353	259	170	
Efterløedt ..	690	236	170	118	104	62	764	271	204	123	99	67	
Kommæss	175	62	45	27	30	11	202	66	58	33	27	18	
Tuft	120	43	37	25	11	4	137	49	39	22	14	13	
Hedenstad ..	881	352	190	155	127	57	884	315	203	175	119	72	
13 Flesberg	1 308	477	319	227	182	103	1 386	495	321	264	195	111	
Flesberg ...	427	144	101	81	62	39	464	154	117	90	60	43	
Swenne	650	239	165	105	91	50	697	264	147	135	97	54	
Lyngdahl ...	231	94	53	41	29	14	225	77	57	39	38	14	
14 Rolloug	2 001	729	436	371	278	186	2 044	713	475	346	284	226	
Rolloug	443	181	78	92	54	37	468	166	93	90	68	51	
Veglie	249	79	51	63	30	26	285	97	70	44	40	34	
Nohre	579	213	130	90	98	48	576	205	141	86	85	59	
Opdahl	730	256	177	126	96	75	715	245	171	126	91	82	
15 Del av Brager- nes	2 133	715	524	420	339	132	2 762	742	720	575	462	262	
Del av Bra- gernes	1 328	446	351	252	204	72	1 675	463	443	366	263	139	
Strømsøe ...	805	269	173	168	135	60	1 087	279	277	209	199	123	
17 Kongsberg	3 191	1 186	649	637	550	169	3 620	1 135	756	741	640	348	
Kongsberg ..	3 191	1 186	649	637	550	169	3 620	1 135	756	741	640	348	
Del av Schouge (0603)	300	91	83	61	46	19	357	106	94	74	46	37	
Tangen	300	91	83	61	46	19	357	106	94	74	46	37	
06 JARLSBERG-LAR- VIK	18 996	6 975	4 443	3 415	2 674	1 476	21 048	6 937	5 284	3 883	3 012	1 920	
Del av Hurum (0511)	490	187	105	96	75	26	577	197	134	117	77	50	
Strømmen ...	490	187	105	96	75	26	577	197	134	117	77	50	
Del av Brager- nes (0515) ...	240	87	38	44	42	29	294	93	54	64	41	42	
Del av Bragernes ..	240	87	38	44	42	29	294	93	54	64	41	42	
03 Del av Schouge	706	283	141	129	93	60	787	272	158	151	130	76	
Schouge	706	283	141	129	93	60	787	272	158	151	130	76	
04 Sande	871	302	201	170	126	72	954	286	258	174	142	94	
Sande	871	302	201	170	126	72	954	286	258	174	142	94	
05 Hoff	562	198	143	101	82	37	626	206	158	116	97	49	
Hoff	467	168	113	85	69	31	526	178	128	97	84	39	
Vasaas	95	30	30	16	13	6	100	28	30	19	13	10	
06 Laurdahl	885	308	226	162	125	62	966	321	259	159	139	86	
Swarstad ...	440	141	107	99	55	38	510	169	132	87	65	57	
Styrwold ...	301	121	79	40	43	16	321	112	86	50	55	16	
Hemb	144	46	40	23	27	8	135	40	41	22	19	13	
07 Bothne	1 102	383	253	218	164	84	1 252	391	299	247	201	114	
Bothne	516	183	114	95	85	39	570	181	127	100	101	61	
Hillestad ..	202	73	47	31	35	16	203	77	52	36	24	14	
Holmestrand	384	127	92	92	44	29	479	133	120	111	76	39	
08 Waale	803	265	202	162	113	61	881	250	251	162	124	93	
Waale	604	198	161	120	82	43	665	192	196	117	91	68	
Undrumsdahl	199	67	41	42	31	18	216	58	55	45	33	25	
09 Ramnæs	994	344	242	167	161	80	1 092	346	297	206	142	101	
Ramnæs	583	199	141	102	89	52	645	198	175	127	80	65	
Foden	233	80	63	37	39	14	258	86	62	51	33	26	
Wivestad ...	178	65	38	28	33	14	189	62	60	28	29	10	

1) Sjå note 1, side 59.

1) See note 1, page 59.

Tabell 4 (forts.). Folkemengda etter kjønn og alder. Prestegjeld og sokn¹⁾ Population by sex and age. Clerical district and parish¹⁾

Prestegjeld/ sokn	Menn						Kvinner						
	I alt	Alder. År					I alt	Alder. År					
		1-15	16-30	31-45	46-60	61-		1-15	16-30	31-45	46-60	61-	
06 JARLSBERG-LAR- VIK (forts.)													
10 Borre	848	302	191	154	124	73	965	310	238	164	144	105	
Borre	586	203	135	110	89	48	704	233	170	125	103	71	
Nykirke	262	99	56	44	35	25	261	77	68	39	41	34	
11 Sem	1 254	453	313	207	180	101	1 378	487	303	261	183	144	
Sem og Sla- gen	1 108	395	276	180	167	90	1 218	433	264	228	165	128	
Walløe salt- verk	146	58	37	27	13	11	160	54	39	33	18	16	
12 Nøtterøe	1 567	656	341	274	175	121	1 678	593	406	322	207	150	
Nøtterøe ...	1 024	449	213	175	110	77	1 065	369	264	193	138	101	
Tjømmøe	543	207	128	99	65	44	613	224	142	129	69	49	
13 Stoeche	1 269	485	288	227	161	108	1 405	495	351	260	182	117	
Stoeche	672	262	150	114	96	50	724	265	178	144	86	51	
Schee	387	147	93	68	39	40	438	147	113	72	65	41	
Arendal	210	76	45	45	26	18	243	83	60	44	31	25	
14 Anneboe	830	288	214	139	117	71	864	278	224	155	125	82	
Anneboe	449	162	107	75	64	40	482	157	121	87	70	47	
Haajord	206	57	64	38	30	17	215	60	62	36	36	21	
Codal	175	69	43	26	23	14	167	61	41	32	19	14	
15 Sandeherret ..	1 258	494	289	198	167	108	1 316	441	349	232	187	105	
Sandeherret	1 258	494	289	198	167	108	1 316	441	349	232	187	105	
16 Hedrum	1 175	423	277	206	179	90	1 362	478	329	217	216	121	
Hedrum	639	244	138	110	93	54	729	243	190	115	118	62	
Qvelle	327	113	79	63	47	25	386	142	85	64	58	37	
Hvarnes	209	66	60	33	39	11	247	93	54	38	40	22	
17 Thiølling	694	249	154	124	103	64	733	228	210	121	104	70	
Thiølling ..	694	249	154	124	103	64	733	228	210	121	104	70	
18 Brunlaugnæss .	1 120	453	234	202	143	88	1 212	420	309	224	161	98	
Tanum	419	160	95	76	60	28	512	183	130	92	70	37	
Berg	586	248	117	101	70	50	572	195	143	108	74	52	
Tiose	115	45	22	25	13	10	128	42	36	24	17	9	
19 Tønsberg	706	233	188	139	98	48	837	233	243	168	118	75	
Tønsberg ...	706	233	188	139	98	48	837	233	243	168	118	75	
20 Laurvig	1 065	420	224	185	173	61	1 333	426	333	256	203	115	
Laurvig	1 065	420	224	185	173	61	1 333	426	333	256	203	115	
23 Friderichsværn	557	162	179	111	73	32	536	186	121	107	89	33	
Friderichs- værn	557	162	179	111	73	32	536	186	121	107	89	33	
07 BRATSBERG	22 718	8 662	5 446	3 776	3 132	1 698	24 785	8 602	6 459	4 377	3 251	2 094	
01 Ejdanger	1 387	535	327	259	179	87	1 502	502	394	268	196	142	
Ejdanger og Slemdal	940	376	224	167	114	59	1 005	362	273	167	116	87	
Brevig	447	159	103	92	65	28	497	140	121	101	80	55	
02 Gjerpen	1 992	802	429	342	276	143	2 237	782	539	399	301	216	
Gjerpen	1 992	802	429	342	276	143	2 237	782	539	399	301	216	
03 Bamble	1 215	425	300	217	178	94	1 374	489	346	273	164	102	
Bamble	977	339	251	176	137	74	1 096	401	279	214	121	81	
Langesund ..	238	86	49	41	41	20	278	88	67	59	43	21	
04 Sannikedal ...	1 238	488	321	172	173	84	1 243	446	345	208	169	75	
Sannikedal .	1 238	488	321	172	173	84	1 243	446	345	208	169	75	
05 Drangedal	884	337	226	151	118	52	990	349	266	184	111	80	
Drangedal ..	313	124	80	51	42	16	382	134	102	75	38	33	
Tørredal ...	571	213	146	100	76	36	608	215	164	109	73	47	
06 Solum	1 276	493	311	197	175	100	1 447	539	351	237	198	122	
Solum	755	286	186	117	107	59	896	334	219	140	135	68	
Mælum	521	207	125	80	68	41	551	205	132	97	63	54	

1) Sjå note 1, side 59.

1) See note 1, page 59.

Tabell 4 (forts.). Folkemengda etter kjønn og alder. Prestegjeld og sokn ¹⁾ *Population by sex and age. Clerical district and parish¹⁾*

Prestegjeld/ sokn	Menn						Kvinner						
	I alt	Alder. År					I alt	Alder. År					
		1-15	16-30	31-45	46-60	61-		1-15	16-30	31-45	46-60	61-	
07 BRATSBERG (forts.)													
07 Holden	1 040	424	248	167	139	61	1 183	473	294	185	151	80	
Holden	556	239	128	89	64	35	608	238	151	101	72	46	
Rommenæs ...	240	90	61	41	35	13	289	117	78	35	39	20	
Helgen	244	95	59	37	40	13	286	118	65	49	40	14	
08 Bøe	1 444	578	347	217	203	99	1 555	604	370	267	188	126	
Bøe	807	320	199	117	116	55	856	325	201	154	112	64	
Lunde	637	258	148	100	87	44	699	279	169	113	76	62	
09 Seude	1 238	487	318	198	151	84	1 320	492	362	193	157	116	
Seude	729	299	186	112	85	47	748	258	220	113	93	64	
Næs	509	188	132	86	66	37	572	234	142	80	64	52	
10 Hitterdal	911	326	246	145	127	67	1 060	345	300	184	138	93	
Hitterdal	
Lilleherred	
11 Tind	1 211	436	282	184	175	134	1 213	408	324	194	166	121	
Attraae	630	230	147	83	97	73	642	226	171	101	81	63	
Hovind	270	98	57	44	33	38	279	88	69	46	45	31	
Dal	169	55	45	31	26	12	153	52	37	24	28	12	
Mæl	142	53	33	26	19	11	139	42	47	23	12	15	
12 Hierdal	1 343	499	315	212	205	112	1 479	502	403	238	200	136	
Hierdal	415	150	97	65	58	45	475	171	100	84	68	52	
Sauland	261	100	64	38	39	20	277	92	84	37	38	26	
Gransherred ..	407	149	99	66	67	26	417	129	138	68	55	27	
Tudal	260	100	55	43	41	21	310	110	81	49	39	31	
13 Sillejord	1 203	443	289	197	167	107	1 217	417	305	221	157	117	
Sillejord ..	582	223	147	79	85	48	549	171	153	104	69	52	
Fladdahl ...	341	129	71	61	42	38	352	122	86	62	44	38	
Aamodtsdahl ..	280	91	71	57	40	21	316	124	66	55	44	27	
14 Hvidesøe	1 625	632	377	264	212	140	1 656	557	452	266	241	140	
Hvidesøe ...	593	225	146	91	80	51	609	196	170	97	99	47	
Brunkeberg ..	408	142	94	70	54	48	423	139	112	68	59	45	
Wraadal	142	59	28	29	17	9	129	40	34	27	14	14	
Nissedal ...	275	127	64	42	28	14	289	108	81	40	42	18	
Triungen ...	207	79	45	32	33	18	206	74	55	34	27	16	
15 Laurdal	552	212	117	93	75	55	565	200	142	97	75	51	
Laurdal	152	59	31	27	18	17	151	48	37	26	22	18	
Høydalsmoe ..	185	75	43	28	26	13	165	51	44	30	28	12	
Eidsborg ...	130	44	26	24	21	15	142	58	32	25	17	10	
Ødefield ...	85	34	17	14	10	10	107	43	29	16	8	11	
16 Moland	509	173	115	100	78	43	525	175	123	110	67	50	
Moland	370	132	78	75	53	32	393	128	90	82	52	41	
Veum	89	27	23	19	13	7	75	24	20	18	6	7	
Hæggeland ..	50	14	14	6	12	4	57	23	13	10	9	2	
17 Moe	551	190	147	102	67	45	595	212	143	103	79	58	
Moe	303	107	83	53	36	24	318	103	86	57	42	30	
Skafse	248	83	64	49	31	21	277	109	57	46	37	28	
18 Winie	862	339	188	150	113	72	881	306	215	165	116	79	
Winie	525	222	98	91	70	44	545	197	127	103	71	47	
Næsland	79	27	16	15	13	8	95	33	21	21	10	10	
Roland	258	90	74	44	30	20	241	76	67	41	35	22	
19 Scheen	779	277	213	133	114	41	1 033	283	316	214	137	81	
Scheen	779	277	213	133	114	41	1 033	283	316	214	137	81	
20 Porsgrund	886	347	201	160	126	51	997	313	253	234	127	70	
Porsgrund ..	886	347	201	160	126	51	997	313	253	234	127	70	
22 Kragerøe	572	219	129	116	81	27	713	208	216	137	113	39	
Kragerøe ...	572	219	129	116	81	27	713	208	216	137	113	39	

1) Sjå note 1, side 59.

1) See note 1, page 59.

Tabell 4 (forts.). Folkemengda etter kjønn og alder. Prestegjeld og sokn¹⁾ Population by sex and age. Clerical district and parish¹⁾

Prestegjeld/ sokn	Menn						Kvinner					
	I alt	Alder. År					I alt	Alder. År				
		1-15	16-30	31-45	46-60	61-		1-15	16-30	31-45	46-60	61-
08 NEDENES ²⁾	14 735	5 426	3 624	2 544	2 060	1 079	16 263	5 167	4 165	2 929	2 518	1 478
01 Gierrestad ...	1 207	454	301	199	157	95	1 215	432	304	228	141	110
Gierrestad .	652	256	146	115	82	52	654	230	163	132	69	60
Vegaards- hejen	555	198	155	84	75	43	561	202	141	96	72	50
02 Øster Riisøer	1 390	550	330	258	171	81	1 558	499	399	317	217	125
Riisøer	592	222	146	125	73	26	703	210	192	141	101	58
Sønneløv ...	798	328	184	133	98	55	855	289	207	176	116	67
03 Østre Moeland	1 771	680	418	265	291	117	1 865	592	443	332	336	161
Østre Moe- land	412	177	91	65	53	26	408	127	110	73	68	30
Tromøe	1 359	503	327	200	238	91	1 457	465	333	259	268	131
04 Øyestad	3 185	1 162	787	564	432	240	3 600	1 151	876	657	584	332
Øyestad	1 737	640	420	314	244	119	1 979	644	477	357	348	153
Froland	686	242	166	130	94	54	694	222	169	134	102	67
Fiære	762	280	201	120	94	67	927	285	230	166	134	112
05 Hommedal	1 053	374	275	181	128	95	1 138	336	297	207	184	114
Landvig	597	211	163	99	71	53	640	198	160	119	104	59
Eijde	244	82	63	43	32	24	286	71	76	53	49	37
Heigrefoss .	212	81	49	39	25	18	212	67	61	35	31	18
06 Vestre Moland	940	348	241	140	148	63	1 113	342	282	203	174	112
Høvaag	409	144	108	67	66	24	500	155	130	88	77	50
Vestre Mo- land	531	204	133	73	82	39	613	187	152	115	97	62
08 Omblie	908	308	230	184	116	70	973	312	261	160	147	93
Omblie	431	147	117	82	53	32	430	135	121	65	71	38
Møklund	228	78	51	49	28	22	250	72	67	44	37	30
Gievedahl ..	156	57	35	34	22	8	189	74	44	32	23	16
Lille Top- dahl	93	26	27	19	13	8	104	31	29	19	16	9
09 Evie	1 182	435	282	208	165	92	1 365	487	357	211	207	103
Evie	263	96	62	38	48	19	278	91	73	40	54	20
Hornæs	294	101	73	56	35	29	334	118	90	47	56	23
Iveland	306	108	76	65	32	25	377	130	105	59	57	26
Wegusdal ...	319	130	71	49	50	19	376	148	89	65	40	34
10 Bygland	587	177	149	117	98	46	628	173	162	114	107	72
Bygland	176	47	40	42	31	16	198	58	47	35	36	22
Sannæs	105	34	23	21	20	7	120	38	23	35	12	12
Oustad	183	60	47	30	30	16	166	39	52	25	32	18
Aardahl	123	36	39	24	17	7	144	38	40	19	27	20
11 Walle	749	260	182	125	114	68	748	254	180	121	120	73
Walle	415	137	102	73	64	39	420	139	96	74	65	46
Hyllestad ..	181	64	51	28	22	16	176	59	53	23	25	16
Bykle	153	59	29	24	28	13	152	56	31	24	30	11
13 Arendal	758	281	221	122	89	45	943	220	336	180	129	74
Arendal	758	281	221	122	89	45	943	220	336	180	129	74
Del av Tved (0902)	537	211	109	99	76	41	569	190	128	107	88	56
Birkenæs ...	537	211	109	99	76	41	569	190	128	107	88	56
Del av Biel- land (0908) ..	468	186	99	82	75	26	548	179	140	92	84	53
Aaserald ...	468	186	99	82	75	26	548	179	140	92	84	53
09 LISTER OG MANDAL	18 420	6 894	4 698	3 039	2 465	1 318	21 150	6 650	5 470	3 667	3 271	2 075
01 Oddernæs	1 459	581	354	250	172	103	1 602	515	404	287	241	153
Oddernæs ...	684	277	159	114	80	54	786	241	181	151	124	88
Øvrebøe	259	103	63	43	33	17	295	104	81	42	44	24
Wennisland .	248	87	67	51	28	15	268	87	76	50	37	17
Hægeland ...	268	114	65	42	30	17	253	83	66	44	36	24
02 Del av Tved ..	408	140	109	73	57	29	468	148	112	97	72	39
Tved	408	140	109	73	57	29	468	148	112	97	72	39

 1) Sjå note 1, side 59. 2) Sjå note 1, tabell 1.
 1) See note 1, page 59. 2) See note 1, table 1.

Tabell 4 (forts.). Folkemengda etter kjønn og alder. Prestegjeld og sokn¹⁾ Population by sex and age. Clerical district and parish¹⁾

Prestegjeld/ sokn	Menn						Kvinner						
	I alt	Alder. År					I alt	Alder. År					
		1-15	16-30	31-45	46-60	61-		1-15	16-30	31-45	46-60	61-	
09 LISTER OG MANDAL (forts.)													
04 Sygne	833	333	209	127	102	62	932	319	251	164	102	95	
Sygne	623	243	151	102	77	50	692	226	185	126	77	78	
Grepstad ...	210	90	58	25	25	12	240	93	66	38	25	17	
05 Mandal	1 451	545	387	263	171	85	1 754	539	474	324	252	165	
Halsaae	1 338	499	362	245	159	73	1 637	497	444	303	240	153	
Hartmark ...	113	46	25	18	12	12	117	42	30	21	12	12	
06 Holme	1 262	514	286	210	162	90	1 438	515	349	230	214	129	
Holme	572	229	133	88	87	35	661	233	147	108	102	71	
Øyslebye ...	367	142	90	65	33	37	395	133	118	58	54	31	
Løvdahl	323	143	63	57	42	18	382	149	84	64	58	27	
07 Undahl	1 882	695	461	281	282	161	2 156	696	529	336	353	242	
Walle	829	306	191	138	114	79	979	322	222	162	153	120	
Spangereid .	427	170	107	55	67	28	504	152	136	72	92	52	
Wigmstad ..	299	96	86	44	48	25	326	118	84	41	50	33	
Konnesmoe ..	327	123	77	44	53	29	347	104	87	61	58	37	
08 Del av Biel- land	901	354	225	142	129	51	1 040	372	273	176	148	71	
Bielland ...	342	136	92	52	43	19	408	137	112	72	58	29	
Findsland ..	294	108	76	48	44	18	324	121	82	59	41	21	
Grinnem	265	110	57	42	42	14	308	114	79	45	49	21	
09 Lyngdahl	1 576	625	367	266	198	120	1 788	524	465	296	295	208	
Aae	867	317	220	155	108	67	983	282	262	163	156	120	
Oustad	430	195	82	71	50	32	499	147	124	87	84	57	
Qvasen	279	113	65	40	40	21	306	95	79	46	55	31	
10 Øvre Qvinnes- dal	1 054	359	310	160	145	79	1 199	386	326	189	190	104	
Heggebostad	392	158	104	57	43	30	418	127	114	69	66	41	
Egen	390	133	115	55	59	27	471	168	130	68	74	30	
Fjotland ...	272	68	91	48	43	22	310	91	82	52	50	33	
11 Vandsøe	2 298	886	555	369	310	177	2 670	772	706	466	426	296	
Vandsøe	1 268	497	305	187	172	107	1 500	441	363	264	250	181	
Fahrsund ...	388	151	95	75	45	22	415	109	137	70	68	31	
Herod	309	126	65	54	38	26	350	112	91	64	45	37	
Spind	333	112	90	53	55	22	405	110	115	68	63	47	
13 Nedre Qvinnes- dal	955	340	238	164	124	89	1 053	303	265	187	170	128	
Lechnes	702	232	196	127	89	58	758	215	199	136	121	87	
Fedde	253	108	42	37	35	31	295	88	66	51	49	41	
15 Bakke	826	270	247	120	102	87	875	266	207	143	148	111	
Gyland	351	115	101	49	47	39	401	132	86	71	60	52	
Del av Tonstad	204	59	74	28	29	14	200	50	55	32	41	22	
Del av Bakke	271	96	72	43	26	34	274	84	66	40	47	37	
17 Christiansand Christian- sand	2 223	757	651	414	311	89	2 625	803	729	510	389	194	
2 223	757	651	414	311	89	2 625	803	729	510	389	194		
Del av Soggen- dahl (1002) ..	531	206	143	70	77	35	627	193	161	110	105	57	
Hitterøe ...	531	206	143	70	77	35	627	193	161	110	105	57	
Lund (1003) ..	761	289	156	130	124	61	923	299	219	152	166	83	
Flechefjord	251	80	62	49	39	21	345	104	93	59	64	24	
Næss	510	209	94	81	85	40	578	195	126	93	102	59	
10 STAVANGER	19 886	6 919	5 132	3 341	2 791	1 697	22 228	6 745	5 832	3 872	3 567	2 205	
Del av Bakke (0915)	448	155	126	71	62	34	460	130	128	79	76	47	
Del av Ton- stad	251	91	63	43	36	18	244	62	70	49	42	21	
Del av Bakke	197	64	63	28	26	16	216	68	58	30	34	26	

1) Sjå note 1, side 59.

1) See note 1, page 59.

Tabell 4 (forts.). Folkemengda etter kjønn og alder. Prestegjeld og sokn¹⁾ Population by sex and age.
 Clerical district and parish¹⁾

Prestegjeld/ sokn	Menn						Kvinner						
	I alt	Alder. År					I alt	Alder. År					
		1-15	16-30	31-45	46-60	61-		1-15	16-30	31-45	46-60	61-	
10 STAVANGER (forts.)													
02 Del av Soggen- dahl	911	333	233	135	117	93	1 080	326	267	186	180	121	
Soggendahl ..	911	333	233	135	117	93	1 080	326	267	186	180	121	
03 Del av Lund ..	454	163	121	73	61	36	492	176	131	65	77	43	
Lund	454	163	121	73	61	36	492	176	131	65	77	43	
04 Helleland	1 402	443	385	235	201	138	1 518	400	452	231	266	169	
Helleland ..	421	114	113	79	63	52	497	134	146	64	96	57	
Birkrim	630	189	196	100	89	56	652	168	200	105	108	71	
Hæskestad ..	351	140	76	56	49	30	369	98	106	62	62	41	
05 Egersund	1 027	383	197	179	155	113	1 180	348	253	199	233	147	
Egersund	
Ougne	
06 Haae	795	244	203	154	115	79	912	286	231	162	126	107	
Warhoug	440	150	106	75	74	35	493	162	129	82	70	50	
Nærem	157	45	36	41	16	19	170	46	37	38	22	27	
Bøe	198	49	61	38	25	25	249	78	65	42	34	30	
07 Lye	882	294	240	145	118	85	925	278	236	148	163	100	
Lye	627	213	160	114	75	65	663	196	166	111	114	76	
Giestdahl ..	255	81	80	31	43	20	262	82	70	37	49	24	
08 Wigedahl	683	251	179	112	96	45	697	209	177	126	106	79	
Wigedahl ...	282	109	75	44	39	15	304	99	74	56	43	32	
Sandeyd	205	73	53	34	29	16	192	47	50	40	33	22	
Imsland	196	69	51	34	28	14	201	63	53	30	30	25	
09 Nærstrand	677	262	156	125	93	41	751	253	188	136	104	70	
Hinneraae ..	457	186	90	88	64	29	491	173	117	85	77	39	
Stiernerøe .	220	76	66	37	29	12	260	80	71	51	27	31	
10 Del av Schiold	1 115	420	265	180	157	93	1 264	403	316	223	190	132	
Del av													
Schiold	418	164	87	78	58	31	508	157	127	100	62	62	
Tysvær	398	141	99	61	56	41	446	146	112	66	80	42	
Vads	299	115	79	41	43	21	310	100	77	57	48	28	
11 Schudesnæs ...	1 086	419	254	188	139	84	1 219	381	330	216	178	112	
Falnæs	366	134	85	60	52	34	416	128	108	70	65	44	
Ferchingstad	205	85	48	39	23	10	234	84	60	37	38	15	
Achre	298	117	64	54	41	21	334	93	96	72	44	29	
Buchen	217	83	57	35	23	19	235	76	66	37	31	24	
12 Augvaldsnæs ..	915	309	224	145	141	95	1 095	336	270	186	187	116	
Augvaldsnæs	915	309	224	145	141	95	1 095	336	270	186	187	116	
13 Torvestad	691	257	165	104	110	55	807	240	238	125	139	64	
Torvestad ..	301	108	69	51	46	27	365	98	115	58	63	31	
Udzire	72	28	24	6	14	-	68	22	22	9	12	2	
Schaare	318	121	72	47	50	28	374	120	101	58	64	31	
14 Klep	482	151	138	82	71	40	495	148	142	93	65	47	
Klep	252	86	68	42	37	19	251	75	71	54	33	18	
Aare	118	31	38	20	17	12	134	40	39	20	17	18	
Bore	112	34	32	20	17	9	110	33	32	19	15	11	
15 Høyland	690	229	164	118	109	69	790	248	200	134	127	81	
Høyland	431	142	121	61	70	36	480	152	127	74	83	44	
Some	259	87	43	57	39	33	310	96	73	60	44	37	
16 Haaland	595	203	156	115	79	42	609	190	157	107	101	53	
Haaland	135	51	32	26	14	12	137	47	28	23	25	14	
Sole	180	55	56	29	26	14	170	60	41	32	27	10	
Thiore	196	71	42	44	26	13	203	53	57	36	33	23	
Malde	84	26	26	16	13	3	99	30	31	16	16	6	
17 Stavanger	1 687	556	452	312	228	137	2 039	562	525	416	341	192	
Stavanger ..	1 477	488	381	281	199	126	1 832	489	470	380	310	180	
Ranneberg ..	210	68	71	31	29	11	207	73	55	36	31	12	

1) Sjå note 1, side 59.

1) See note 1, page 59.

Tabell 4 (forts.). Folkemengda etter kjønn og alder. Prestegjeld og sokn¹⁾ Population by sex and age.
 Clerical district and parish¹⁾

Prestegjeld/ sokn	Menn						Kvinner						
	I alt	Alder. År					I alt	Alder. År					
		1-15	16-30	31-45	46-60	61-		1-15	16-30	31-45	46-60	61-	
10 STAVANGER (forts.)													
20 Strand	1 152	393	320	177	171	91	1 280	392	333	240	200	115	
Strand	450	173	116	73	61	27	479	152	120	102	67	38	
Hølle	702	220	204	104	110	64	801	240	213	138	133	77	
21 Rennesøe	557	162	186	89	74	46	618	187	182	108	83	58	
Houschen ...	208	57	70	32	28	21	237	80	64	38	31	24	
Sørboe	102	39	29	19	12	3	103	26	33	22	12	10	
Askøe	94	28	35	13	13	10	111	32	39	15	17	8	
Kloster	72	22	22	19	11	7	73	17	23	13	13	7	
Hvidingsøe .	76	16	30	15	10	5	94	32	23	20	10	9	
22 Findøe	434	153	111	65	76	29	495	129	133	86	100	47	
Findøe	336	119	86	51	55	25	373	93	104	63	77	36	
Talgøe	98	34	25	14	21	4	122	36	29	23	23	11	
23 Hiemelund ...	1 142	415	322	158	163	84	1 349	432	387	209	209	112	
Hiemelund .	566	211	162	76	80	37	660	212	188	109	96	55	
Fister	247	90	66	39	31	21	284	95	83	44	44	18	
Aardahl	329	114	94	43	52	26	405	125	116	56	69	39	
24 Jelsøe	924	313	252	166	113	80	984	320	255	180	143	86	
Jelsøe	576	204	160	91	77	44	631	208	165	102	104	52	
Sand	348	109	92	75	36	36	353	112	90	78	39	34	
25 Del av Sole- dahl	1 051	372	268	199	130	82	1 059	331	277	200	156	95	
Soledahl ...	610	206	164	115	76	49	624	190	174	121	90	49	
Søvde	441	166	104	84	54	33	435	141	103	79	66	46	
Del av Findaas (1104)	36	39	15	14	12	6	110	40	24	17	17	12	
Del av Sveen	86	39	15	14	12	6	110	40	24	17	17	12	
11 SØNDRE BERGEN- HUS	37 561	12 886	9 110	6 840	5 436	3 281	41 364	12 565	9 805	7 727	6 774	4 485	
Del av Schiold (1010)	70	26	17	12	12	3	85	22	22	20	11	10	
Del av Schiold	70	26	17	12	12	3	85	22	22	20	11	10	
Del av Sole- dahl (1025) ..	194	79	38	43	23	11	198	68	36	38	38	18	
Røldahl	194	79	38	43	23	11	198	68	36	38	38	18	
01 Etne	645	235	147	127	89	47	767	259	177	153	111	67	
Støle	210	78	46	43	29	14	239	77	55	48	42	17	
Gierde	209	77	53	39	25	15	243	77	62	49	33	22	
Grindem	226	80	48	45	35	18	285	105	60	56	36	28	
02 Schonevig	870	324	189	164	112	80	915	309	234	156	128	88	
Schonevig ..	244	105	44	49	30	16	260	101	47	56	35	21	
Holmedal ...	245	85	62	48	24	25	261	82	72	43	32	32	
Aakre	381	134	83	67	58	39	394	126	115	57	61	35	
03 Fieldberg	1 072	394	242	172	166	98	1 199	364	295	199	208	133	
Fieldberg ..	271	111	52	49	32	27	270	81	65	54	44	26	
Ejd	239	95	44	42	39	19	275	81	68	43	47	36	
Aalund	323	109	87	40	57	30	378	126	94	54	64	40	
Wigebøgd ...	239	79	59	41	38	22	276	76	68	48	53	31	
04 Del av Findaas	1 332	502	305	251	182	92	1 411	479	332	252	217	131	
Muster	271	91	69	57	34	20	284	90	75	40	51	28	
Bømmel	179	60	52	31	25	11	181	56	42	37	26	20	
Del av Sveen	305	117	73	56	36	23	312	99	85	53	48	27	
Bremnes	577	234	111	107	87	38	634	234	130	122	92	56	
05 Storøen	1 238	463	299	194	184	98	1 342	443	319	257	194	129	
Storøen	496	196	117	73	76	34	526	185	117	100	70	54	
Walestrand .	183	62	45	29	30	17	212	65	61	37	29	20	
Fittie	559	205	137	92	78	47	604	193	141	120	95	55	

1) Sjå note 1, side 59.

1) See note 1, page 59.

Tabell 4 (forts.). Folkemengda etter kjønn og alder. Prestegjeld og sokn¹⁾ Population by sex and age.
 Clerical district and parish¹⁾

Prestegjeld/ sokn	Menn						Kvinner					
	I alt	Alder. År					I alt	Alder. År				
		1-15	16-30	31-45	46-60	61-		1-15	16-30	31-45	46-60	61-
11 SØNDRE BERGEN-												
HUS (forts.)												
06 Tysnes	1 148	426	237	172	185	128	1 252	397	276	236	190	153
Tysnes	366	127	72	66	66	35	433	120	107	86	69	51
Opdahl	477	181	97	65	76	58	536	192	109	99	70	66
Onnerim	305	118	68	41	43	35	283	85	60	51	51	36
07 Ous	2 086	716	486	350	308	225	2 196	640	544	412	358	241
Strandvig ..	414	127	97	81	62	47	474	123	122	83	85	61
Sammanger ..	418	162	91	72	52	41	421	148	96	77	66	34
Ous	650	231	142	103	102	72	686	215	154	127	105	85
Fuuse	356	111	95	60	50	39	373	94	102	73	70	33
Dalen	248	85	61	34	42	26	242	60	70	52	32	28
08 Quindherret ..	1 281	455	326	200	163	137	1 322	424	320	233	179	166
Quindherret	693	251	184	104	86	68	705	232	172	120	92	89
Ølve	193	72	41	29	25	26	200	68	40	35	31	26
Huusnes	191	63	48	31	24	25	208	62	49	38	31	28
Enes	204	69	53	36	28	18	209	62	59	40	25	23
09 Strandebarm ..	996	305	239	178	152	122	1 105	304	254	233	170	144
Strandebarm	347	109	78	60	60	40	401	116	102	70	68	45
Wariidsøe ..	223	68	64	45	21	25	236	60	54	60	24	38
Jondal	426	128	97	73	71	57	468	128	98	103	78	61
10 Wigøer	835	283	206	143	121	82	926	285	220	169	146	106
Wigøer	362	116	93	65	52	36	423	133	103	75	60	52
Østensøe ...	473	167	113	78	69	46	503	152	117	94	86	54
11 Graven	1 208	380	288	208	184	148	1 358	377	320	228	235	198
Graven	461	163	101	79	63	55	499	126	117	99	76	81
Ejffjord	309	93	75	59	50	32	371	114	74	60	72	51
Uldvig	438	124	112	70	71	61	488	137	129	69	87	66
12 Kinzerwig	1 613	551	382	261	247	172	1 789	518	432	307	306	226
Kinzerwig ..	514	178	115	83	80	58	590	173	147	95	102	73
Ullensvang ..	699	232	170	125	97	75	780	231	185	141	125	98
Odde	400	141	97	53	70	39	419	114	100	71	79	55
13 Fanøe	988	360	224	181	138	85	1 129	393	269	199	164	104
Fanøe	513	164	126	99	64	60	584	188	149	104	88	55
Bircheland ..	475	196	98	82	74	25	545	205	120	95	76	49
14 Sund	1 921	697	444	374	281	125	2 064	697	480	368	350	169
Sund	567	197	132	115	91	32	622	201	147	112	111	51
Fielde	710	250	168	143	104	45	799	273	188	142	131	65
Møxter	320	119	75	64	37	25	330	113	72	62	56	27
Østervold ..	324	131	69	52	49	23	313	110	73	52	52	26
15 Hous	1 493	551	324	256	209	153	1 698	563	408	300	255	172
Hous	537	206	114	91	73	53	609	193	156	114	89	57
Mielde	95	31	23	17	15	9	103	36	25	8	23	11
Gierstae ...	347	129	74	57	50	37	389	130	73	78	66	42
Brudvig	287	106	57	55	40	29	347	124	87	60	42	34
Stammæs	227	79	56	36	31	25	250	80	67	40	35	28
16 Hammer	1 302	456	310	222	200	114	1 488	489	377	265	211	144
Hammer	608	204	141	103	102	58	690	207	176	135	94	76
Aasene	257	100	71	35	36	15	291	113	74	42	47	15
Mæland	315	117	65	62	44	27	346	124	77	62	52	31
Alversund ..	122	35	33	22	18	14	161	45	50	26	18	22
17 Manger	1 698	633	382	286	275	122	1 808	644	386	320	289	169
Manger	340	123	70	58	60	29	377	140	69	68	64	36
Bøe	490	184	110	75	90	31	528	181	106	96	94	51
Sæbøe	245	95	65	30	40	15	265	95	74	38	39	19
Herløe	623	231	137	123	85	47	638	228	137	118	92	63
18 Lindaas	1 802	629	394	311	300	168	1 977	638	464	347	331	197
Lindaas	304	105	70	51	41	37	341	101	92	60	53	35
Lyhre	253	86	57	46	40	24	298	98	73	51	49	27
Møking	337	111	67	67	52	40	385	117	89	67	67	45
Sannes	468	166	108	67	85	42	523	185	112	97	79	50
Østrem	440	161	92	80	82	25	430	137	98	72	83	40

1) Sjå note 1, side 59.

1) See note 1, page 59.

Tabell 4 (forts.). Folkemengda etter kjønn og alder. Prestegjeld og sokn¹⁾ *Population by sex and age. Clerical district and parish¹⁾*

Prestegjeld/ sokn	Menn						Kvinner					
	I alt	Alder. År					I alt	Alder. År				
		1-15	16-30	31-45	46-60	61-		1-15	16-30	31-45	46-60	61-
11 SØNDRE BERGEN- HUS (forts.)												
19 Hosanger	1 201	430	304	177	165	124	1 202	352	314	204	218	114
Hosanger ...	654	231	165	102	88	68	653	190	170	108	122	63
Seim	290	111	71	39	43	26	271	75	64	52	50	30
Moe	257	88	68	36	34	30	278	87	80	44	46	21
20 Voss	3 395	1 145	864	636	435	311	3 637	1 147	886	675	501	423
Vang	2 005	682	494	394	241	191	2 095	626	509	409	284	263
Evanger	639	221	175	104	86	52	691	245	161	120	100	64
Winje	461	146	127	80	69	39	529	174	139	84	79	53
Opheim	290	96	68	58	39	29	322	102	77	62	38	43
21 Bergen	9 173	2 846	2 463	1 922	1 305	636	10 496	2 753	2 440	2 156	1 964	1 183
Bergen	8 444	2 559	2 294	1 797	1 204	589	9 683	2 474	2 262	2 006	1 825	1 116
Aschøen	598	241	142	98	84	33	654	238	138	117	108	53
Aarstad	131	46	27	27	17	14	159	41	40	33	31	14
12 NORDRE BERGEN- HUS												
25 169	8 836	6 033	4 312	3 770	2 209	27 432	8 706	6 609	4 980	4 268	2 863	
01 Leirdahl	1 394	541	316	227	206	103	1 491	544	350	238	224	135
Tønium	379	149	89	61	47	33	372	136	88	64	48	36
Hauge	306	118	63	49	53	23	321	106	73	52	59	31
Aardahl	395	153	93	70	55	24	428	155	100	74	60	39
Borgen	314	121	71	47	51	23	370	147	89	48	57	29
02 Lyster	1 247	455	313	221	155	103	1 359	477	327	233	196	126
Dahle	458	171	114	79	51	43	517	184	120	86	78	49
Ness	157	58	38	29	18	14	151	50	36	27	18	20
Goupne	260	98	61	50	35	16	292	111	63	49	49	20
Forthuun ...	372	128	100	63	51	30	399	132	108	71	51	37
03 Justedahl	225	93	58	28	23	23	219	80	59	36	28	16
Justedahl ..	225	93	58	28	23	23	219	80	59	36	28	16
04 Hafsløe	1 010	379	241	163	139	87	1 097	367	278	179	155	118
Hafsløe	421	149	105	76	65	26	449	155	117	69	64	44
Jordanger ..	178	74	40	23	23	18	206	76	48	37	25	20
Solvorn	155	61	30	25	18	21	167	49	42	26	31	19
Feet	150	57	44	19	17	12	167	52	45	31	19	20
Urnes	106	38	22	20	16	10	108	35	26	16	16	15
05 Sogndahl	1 285	458	294	233	193	107	1 454	421	347	260	230	196
Sogndahl ...	736	267	171	135	101	62	851	222	226	148	140	115
Norum	341	114	78	58	56	35	360	119	73	64	53	51
Copanger ...	208	77	45	40	36	10	243	80	48	48	37	30
06 Uhrland	990	386	224	173	123	84	998	351	247	182	119	99
Wangen	474	173	107	87	66	41	509	177	129	92	62	49
Flom	223	88	52	39	22	22	212	66	57	40	27	22
Underdahl ..	293	125	65	47	35	21	277	108	61	50	30	28
07 Leganger	1 547	523	374	266	230	154	1 683	540	372	325	252	194
Leganger ...	429	138	108	75	64	44	435	121	107	78	74	55
Fresviig ...	208	63	50	38	36	21	248	101	46	38	37	26
Rinde	200	56	53	39	34	18	230	72	49	46	40	23
Wangsness ..	81	25	20	12	14	10	90	28	18	16	14	14
Tiugum	365	135	84	60	48	38	395	130	82	92	45	46
Fierland ...	264	106	59	42	34	23	285	88	70	55	42	30
08 Wiig	1 508	505	355	267	250	131	1 749	534	423	299	294	199
Hopperstad .	344	114	75	64	56	35	404	114	91	80	64	55
Howe	297	97	84	42	44	30	328	95	90	53	58	32
Quamsøe	168	60	34	34	22	18	216	73	53	31	36	23
Arnefjord ..	231	68	58	45	45	15	282	95	78	36	51	22
Kirkebøe ...	468	166	104	82	83	33	519	157	111	99	85	67

1) Sjå note 1, side 59.

1) See note 1, page 59.

Tabell 4 (forts.). Folkemengda etter kjønn og alder. Prestegjeld og sokn¹⁾ Population by sex and age. Clerical district and parish¹⁾

Prestegjeld/ sokn	Menn						Kvinner						
	I alt	Alder. År					I alt	Alder. År					
		1-15	16-30	31-45	46-60	61-		1-15	16-30	31-45	46-60	61-	
12 NORDRE BERGEN- HUS (forts.)													
09 Evindvig	2 025	686	508	351	315	162	2 039	645	491	396	335	168	
Evindvig ...	1 151	418	269	206	173	83	1 198	414	264	239	186	91	
Huusøen	152	38	48	25	29	11	116	28	30	18	30	10	
Bøe	169	69	33	29	24	14	164	53	39	40	22	10	
Ladvig	288	89	79	45	47	28	265	66	80	44	52	23	
Brekke	265	72	79	46	42	26	296	84	78	55	45	34	
10 Askevold	1 228	451	282	212	186	96	1 342	455	283	254	243	107	
Askevold ...	440	174	89	78	65	34	474	139	107	106	80	42	
Vilnes	273	94	64	50	43	21	285	92	59	54	59	21	
Øen	280	101	73	47	35	24	310	114	66	54	51	25	
Hyllestad ..	235	82	56	37	43	17	273	110	51	40	53	19	
11 Yttre Holmedahl	1 124	389	265	212	148	109	1 158	384	284	212	158	120	
Holmedahl ..	382	130	94	71	55	31	393	122	111	70	49	41	
Dahle	540	194	114	107	66	59	540	179	127	97	88	49	
Gudahl	202	65	57	34	27	19	225	83	46	45	21	30	
12 Indre Holmedal	1 045	396	250	159	152	88	1 086	384	242	184	164	111	
Sande	259	98	63	37	41	20	264	88	70	35	44	27	
Bøgstad	395	150	82	67	61	35	422	157	80	83	63	38	
Wiig	391	148	105	55	50	33	400	139	92	66	57	46	
13 Førde	1 679	590	385	269	282	151	1 897	596	443	350	299	209	
Førde	542	182	123	80	102	53	615	201	129	123	97	65	
Nøstdahl ...	640	224	150	114	92	60	717	205	188	130	110	84	
Vefring	327	121	68	54	56	28	366	116	77	73	66	34	
Holsen	170	63	44	21	32	10	199	74	49	24	26	26	
14 Julster	870	301	218	146	112	93	941	282	257	174	118	110	
Aalhuus	363	121	92	63	47	40	409	122	113	72	54	48	
Helghiem ...	507	180	126	83	65	53	532	160	144	102	64	62	
15 Kind	1 432	530	300	245	237	120	1 569	494	381	266	302	126	
Kind	357	135	71	68	56	27	397	121	96	75	76	29	
Svanøe	598	217	132	87	102	60	652	204	162	95	132	59	
Bremanger ..	477	178	97	90	79	33	520	169	123	96	94	38	
16 Gloppen	1 560	499	404	255	254	148	1 791	532	441	326	268	224	
Wereid	746	229	187	133	119	78	835	226	215	149	140	105	
Gemmedstad ..	220	66	60	37	37	20	260	77	61	45	46	31	
Breum	594	204	157	85	98	50	696	229	165	132	82	88	
17 Indvig	1 862	610	490	328	273	161	2 037	612	500	381	340	203	
Indvig	279	85	72	47	44	31	349	99	87	66	62	35	
Udvig	265	79	75	49	42	20	304	86	69	65	47	37	
Ned-Stryen .	324	109	79	57	50	29	350	103	86	64	66	31	
Opstryen ...	407	134	117	68	54	34	414	138	111	64	62	38	
Loen	173	56	48	29	23	17	187	59	48	36	32	12	
Olden	414	147	99	78	60	30	433	127	99	86	71	50	
18 Ejd	1 199	431	256	203	193	116	1 325	385	348	239	203	150	
Ejd	571	206	122	93	94	56	627	177	159	113	106	72	
Horningdal .	381	129	92	68	53	39	429	124	127	76	55	47	
Starum	247	96	42	42	46	21	269	84	62	50	42	31	
19 Davig	933	318	229	154	147	85	1 052	312	259	210	147	124	
Davig	346	119	85	51	56	35	393	106	112	85	46	44	
Rogsund	462	158	114	82	71	37	521	156	115	102	85	63	
Aalfod	125	41	30	21	20	13	138	50	32	23	16	17	
20 Selløe	1 006	295	271	200	152	88	1 145	311	277	236	193	128	
Selløe	630	165	184	125	100	56	735	180	189	145	136	85	
Waagsøe	376	130	87	75	52	32	410	131	88	91	57	43	
13 ROMSDAL	27 510	8 951	6 372	5 495	4 428	2 242	30 200	8 883	7 111	6 103	5 070	3 013	
01 Vandelven	638	197	129	134	107	71	771	196	177	160	139	99	
Vandelven ..	390	117	77	77	74	45	467	104	116	100	89	58	
Søvde	248	80	52	57	33	26	304	92	61	60	50	41	

1) Sjå note 1, side 59.

1) See note 1, page 59.

Tabell 4 (forts.). Folkemengda etter kjønn og alder. Prestegjeld og sokn¹⁾ Population by sex and age.
 Clerical district and parish¹⁾

Prestegjeld/ sokn	Menn						Kvinner					
	I alt	Alder. År					I alt	Alder. År				
		1-15	16-30	31-45	46-60	61-		1-15	16-30	31-45	46-60	61-
13 ROMSDAL (forts.)												
02 Herøe	1 060	348	258	218	157	78	1 235	369	264	272	230	100
Herøe	431	144	103	87	68	28	511	162	99	122	93	35
Sande	416	129	109	92	56	30	461	136	100	111	76	38
Røvde	213	75	46	39	33	20	263	71	65	39	61	27
03 Ulfsteen	785	254	173	157	142	59	924	252	218	164	192	98
Ulfsteen ...	312	103	72	58	56	23	352	90	80	62	80	40
Hareyd	473	151	101	99	86	36	572	162	138	102	112	58
04 Wolden	1 515	460	382	279	244	148	1 716	449	441	325	304	197
Wolden	964	283	249	173	165	92	1 130	279	304	214	206	127
Ørsteen	551	177	133	106	79	56	586	170	137	111	98	70
05 Jørringfiord .	602	193	145	125	88	51	650	185	147	131	114	73
Jørringfiord	602	193	145	125	88	51	650	185	147	131	114	73
06 Nordahlen	1 193	328	325	219	194	126	1 261	316	313	254	197	179
Nordahlen
Søndelven
Geranger
07 Stranden	812	248	170	184	121	89	859	243	201	175	131	109
Stranden ...	478	140	98	115	76	49	531	161	128	104	76	62
Stordalen ..	334	108	72	69	45	40	328	82	73	71	55	47
08 Ørschoug	1 061	338	239	208	196	80	1 109	295	273	246	182	112
Ørschoug ...	444	133	105	90	78	38	471	115	125	102	82	46
Søchelven ..	617	205	134	118	118	42	638	180	148	144	100	66
09 Borgen	2 267	666	520	503	383	194	2 596	685	590	521	559	240
Borgen	1 530	442	352	358	253	124	1 744	458	382	367	392	144
Skoue	350	101	69	76	69	35	433	129	91	74	91	48
Watne	387	123	99	69	61	35	419	98	117	80	76	48
10 Haram	773	224	213	160	122	54	767	198	213	156	128	72
Haram	556	164	151	116	88	37	570	150	163	110	97	50
Roald	217	60	62	44	34	17	197	48	50	46	31	22
11 Grytten	1 182	406	266	230	196	84	1 221	382	299	232	188	119
Grytten	301	102	66	52	60	21	302	92	73	61	51	25
Kors	159	46	44	28	27	14	193	68	58	27	27	13
Ejd	146	51	32	25	30	8	159	56	29	35	21	18
Wold	326	121	67	76	44	18	319	88	89	69	39	33
Hejn	250	86	57	49	35	23	248	78	50	40	50	30
12 Nesset	906	318	216	158	145	68	975	336	212	186	143	97
Røe	359	130	91	55	54	29	396	132	93	75	48	47
Eridsfjorden	365	120	86	71	58	29	381	133	77	71	67	33
Wisdalen ...	182	68	39	32	33	10	198	71	42	40	28	17
13 Weedøe	1 405	434	355	291	205	113	1 507	471	380	284	222	144
Weedøe	531	170	124	124	69	40	548	173	122	118	72	59
Wærness	348	106	91	59	59	30	361	96	100	65	71	29
Tredsfjord .	348	107	92	61	60	28	402	140	109	60	57	35
Røven	178	51	48	47	17	15	196	62	49	41	22	21
14 Bolsøe	1 117	377	242	217	186	95	1 305	394	272	278	220	141
Bolsøe	422	151	94	75	64	38	470	152	96	103	71	48
Kleven	352	124	88	68	55	17	375	132	84	61	65	33
Molde	343	102	60	74	67	40	460	110	92	114	84	60
15 Agerøe	1 286	443	269	228	241	103	1 434	459	344	280	216	134
Agerøe	731	241	156	134	140	58	806	266	189	158	124	68
Waagøe	555	202	113	94	101	45	628	193	155	122	92	66
16 Boe	470	178	99	80	82	31	479	154	99	95	98	33
Boe	403	152	85	72	68	26	413	133	87	81	85	27
Hustad	67	26	14	8	14	5	66	21	12	14	13	6
17 Qværnæs	2 478	904	513	491	408	160	2 747	916	636	572	426	196
Qværnæs	490	172	111	106	77	24	547	192	141	102	76	36
Kornstad ...	685	265	138	128	111	43	720	254	159	151	114	41
Bremsnæs ...	474	184	102	85	70	33	518	170	123	102	85	38
Grip	80	26	16	17	17	4	87	22	20	20	18	7
Christian- sund	749	257	146	155	133	56	875	278	193	197	133	74

1) Sjå note 1, side 59.

2) Sjå note 1, page 59.

Tabell 4 (forts.). Folkemengda etter kjønn og alder. Prestegjeld og sokn¹⁾ Population by sex and age. Clerical district and parish¹⁾

Prestegjeld/ sokn	Menn						Kvinner					
	I alt	Alder. År					I alt	Alder. År				
		1-15	16-30	31-45	46-60	61-		1-15	16-30	31-45	46-60	61-
13 ROMSDAL (forts.)												
18 Tingvold	1 663	565	365	356	247	130	1 826	548	434	374	299	170
Tingvold ...	823	283	174	180	116	70	904	257	217	191	148	91
Øre	399	137	88	79	76	19	464	154	105	96	71	38
Fredøe	441	145	103	97	55	41	458	137	112	87	80	41
19 Sundal	1 038	373	240	200	127	98	1 107	366	252	214	151	124
Romsøe	333	120	72	68	43	30	375	134	86	65	48	42
Hoff	288	103	62	62	37	24	330	114	69	71	40	36
Øxendal	417	150	106	70	47	44	402	118	97	78	63	46
20 Stangvig	1 318	409	318	257	230	100	1 473	432	350	287	247	155
Stangvig ...	744	224	194	150	115	57	811	242	211	149	127	80
Halse	574	185	124	107	115	43	662	190	139	138	120	75
21 Surendahl	1 789	598	422	365	244	160	1 869	550	411	410	284	214
Øye	288	98	63	58	41	28	331	106	76	70	52	27
Ranæs	422	151	93	91	56	31	439	133	98	94	60	54
Moe	298	87	79	58	48	26	303	93	68	61	49	32
Rindal	781	262	187	158	99	75	796	218	169	185	123	101
22 Oure	1 058	313	263	210	188	84	1 162	333	287	232	214	95
Oure	1 058	313	263	210	188	84	1 162	333	287	232	214	95
23 Edøe	899	296	215	184	149	54	1 018	304	256	207	161	88
Edøe	556	182	133	114	89	37	623	186	159	125	97	54
Hopen	161	56	41	32	25	7	188	60	47	36	30	15
Bratvær	182	58	41	38	35	10	207	58	50	46	34	19
Del av Hevne (1413)	195	81	35	41	26	12	189	50	42	48	25	24
Winge	195	81	35	41	26	12	189	50	42	48	25	24
14 SØNDRE TROND-												
HJEM	28 918	10 189	7 042	5 452	3 949	2 266	31 030	9 639	7 494	5 805	4 584	3 481
01 Strinden	1 602	574	359	319	225	123	1 811	624	398	345	264	177
Lade	804	293	151	162	133	65	912	317	172	195	146	81
Malvig	463	154	129	88	52	40	546	190	136	82	74	64
Bradsberg ..	335	127	79	69	40	18	353	117	90	68	44	32
02 Klæbo	454	146	132	89	47	40	530	175	160	82	59	54
Klæbo	306	100	89	61	30	26	351	111	111	50	44	35
Tiller	148	46	43	28	17	14	179	64	49	32	15	19
03 Bynes	1 631	604	390	309	205	123	1 660	512	440	294	243	170
Bynes	491	164	137	94	60	36	551	148	174	90	81	58
Børsen	837	328	183	158	108	60	828	291	180	150	122	84
Buevigen ...	303	112	70	57	37	27	281	73	86	54	40	28
04 Sælboe	1 539	563	331	303	201	141	1 646	545	380	314	236	170
Sælboe	1 308	473	285	249	177	124	1 433	465	337	268	211	151
Tydahl	231	90	46	54	24	17	213	80	43	46	25	19
05 Meelhuus	1 914	734	490	337	229	124	1 983	651	539	348	266	178
Meelhuus....	931	369	217	175	109	61	986	322	254	189	117	104
Lindstranden	373	133	108	70	37	25	417	131	127	65	71	23
Høelandet ..	354	139	99	49	48	19	334	117	90	57	42	27
Flaae	256	93	66	43	35	19	246	81	68	37	36	24
06 Støren	2 243	836	569	372	267	192	2 279	763	537	425	309	237
Støren	619	224	161	105	75	50	620	207	146	118	88	58
Sognedahlen	681	248	189	105	84	55	716	246	174	130	88	78
Horrig	797	312	184	131	95	72	802	258	184	154	113	88
Budahl	146	52	35	31	13	15	141	52	33	23	20	13
07 Holtaalen	1 062	360	254	194	145	108	1 146	355	268	219	153	150
Holtaalen ..	227	80	57	37	34	19	237	72	61	41	35	28
Singsaas ...	425	143	107	77	54	44	450	131	108	89	59	63
Aalen	410	137	90	80	57	45	459	152	99	89	59	59
08 Del av Røraas	1 397	493	331	272	187	114	1 518	444	347	268	237	222
Del av Røraas	1 397	493	331	272	187	114	1 518	444	347	268	237	222

1) Sjå note 1, side 59.

1) See note 1, page 59.

Tabell 4 (forts.). Folkemengda etter kjønn og alder. Prestegjeld og sokn¹⁾ Population by sex and age.
 Clerical district and parish¹⁾

Prestegjeld/ sokn	Menn						Kvinner						
	I alt	Alder. År					I alt	Alder. År					
		1-15	16-30	31-45	46-60	61-		1-15	16-30	31-45	46-60	61-	
14 SØNDRE TROND- HJEM (forts.)													
09 Ørkedal	2 263	830	540	431	285	175	2 503	845	598	443	324	293	
Ørkedal	1 769	634	421	339	230	143	1 989	657	465	364	265	238	
Skogn	494	196	119	92	55	32	514	188	133	79	59	55	
10 Meldal	2 053	695	524	354	306	174	2 208	672	521	422	322	267	
Meldal	1 117	362	284	208	172	91	1 263	377	293	240	190	160	
Renneboe ...	936	333	240	146	134	83	945	295	228	182	132	107	
11 Opdahl	1 347	463	307	238	205	134	1 425	403	353	243	221	205	
Opdahl	1 347	463	307	238	205	134	1 425	403	353	243	221	205	
12 Stadsbøygden .	1 563	548	391	298	214	112	1 615	526	389	306	217	174	
Stadsbøygden	524	192	111	113	68	40	591	188	140	121	62	77	
Ridsen	1 039	356	280	185	146	72	1 024	338	249	185	155	97	
13 Del av Hevne .	898	330	217	181	119	50	950	275	257	166	158	92	
Hevne	898	330	217	181	119	50	950	275	257	166	158	92	
14 Hitteren	1 800	625	474	320	253	127	1 849	626	447	334	300	142	
Dolmøe	720	247	195	141	88	49	747	248	188	133	122	56	
Qværnvær ...	156	51	40	27	25	13	156	46	36	34	28	12	
Filland	510	177	125	87	80	40	528	182	110	108	86	42	
Slettens fierding ...	414	150	114	65	60	25	418	150	113	59	64	32	
15 Øreland	1 565	609	303	273	266	110	1 584	528	382	278	246	149	
Øreland	
Bjagne	
Næs	
16 Aafjord	730	297	138	147	98	50	749	236	182	145	103	83	
Aafjord	
Jøsund	
17 Biørnøer	773	302	192	150	89	40	812	290	205	149	94	74	
Roan	354	131	95	68	46	14	365	126	98	70	42	29	
Osen	257	112	62	44	23	16	251	90	57	52	26	26	
Stoksund ...	162	59	35	38	20	10	196	74	50	27	26	19	
18 Trondhiem	4 084	1 180	1 100	865	608	329	4 762	1 169	1 091	1 024	832	644	
Trondhiem ..	4 084	1 180	1 100	865	608	329	4 762	1 169	1 091	1 024	832	644	
15 NORDRE TROND- HJEM	20 920	7 317	5 027	3 851	3 002	1 711	22 523	7 053	5 578	4 047	3 346	2 484	
01 Størdalen	3 386	1 218	864	568	484	252	3 566	1 205	888	610	539	324	
Wærnæs	798	307	177	145	118	51	879	297	200	165	135	82	
Schatvold ..	658	252	168	93	96	49	678	218	183	116	102	59	
Lunche	484	168	115	99	63	39	540	199	112	93	86	50	
Hægre	903	322	245	140	116	80	936	313	245	158	136	84	
Merager	543	169	159	91	91	33	533	178	148	78	80	49	
02 Frosten	1 155	386	290	210	162	107	1 240	403	291	216	176	154	
Frostn	676	236	151	129	95	65	730	227	167	140	101	95	
Aasen	479	150	139	81	67	42	510	176	124	76	75	59	
03 Lexvigen	773	314	179	114	112	54	803	284	182	131	122	84	
Lexvigen ...	526	215	123	75	78	35	551	198	124	85	86	58	
Stranden ...	247	99	56	39	34	19	252	86	58	46	36	26	
04 Skogn	1 725	608	424	303	249	141	1 812	584	409	319	294	205	
Alstadhoug .	858	306	223	143	117	69	925	321	217	162	131	94	
Levanger ...	687	242	160	124	112	49	724	217	157	122	136	91	
Ekne	180	60	41	36	20	23	163	46	35	35	27	20	
05 Wærdahlen	1 866	653	458	338	266	147	2 016	613	523	371	301	203	
Stichelstad og Halle ...	1 172	404	302	206	165	93	1 296	393	342	231	193	133	
Woche	694	249	156	132	101	54	720	220	181	140	108	70	
06 Ytterøe	1 017	400	244	166	134	72	1 030	383	238	176	135	96	
Ytterøe	355	131	83	67	46	27	363	119	86	70	42	45	
Mosvigen ...	313	123	78	47	46	19	340	137	82	46	51	23	
Werran	349	146	83	52	42	26	327	127	70	60	42	28	

1) Sjå note 1, side 59.

1) See note 1, page 59.

Tabell 4 (forts.). Folkemengda etter kjønn og alder. Prestegjeld og sokn¹⁾ Population by sex and age. Clerical district and parish¹⁾

Prestegjeld/ sokn	Menn						Kvinner						
	I alt	Alder. År					I alt	Alder. År					
		1-15	16-30	31-45	46-60	61-		1-15	16-30	31-45	46-60	61-	
15 NORDRE TROND- HJEM (forts.)													
07 Inderøe	1 380	495	322	279	182	102	1 494	500	369	250	209	166	
Saxhoug	829	298	188	178	96	69	862	299	207	141	114	101	
Hustad	229	78	56	41	38	16	291	83	80	52	46	30	
Sahlberg ...	322	119	78	60	48	17	341	118	82	57	49	35	
08 Sparboen	1 303	472	289	267	165	110	1 432	456	356	260	171	189	
Mehre	691	251	149	145	87	59	741	227	194	125	104	91	
Schey	433	157	98	86	56	36	486	166	109	94	49	68	
Hegning	179	64	42	36	22	15	205	63	53	41	18	30	
09 Støed	995	319	258	173	155	88	1 075	310	291	199	153	121	
For	284	91	82	48	40	23	305	87	84	61	42	30	
Egge	382	123	91	74	56	38	421	122	111	82	57	49	
Qvam	329	105	85	51	59	27	349	101	96	56	54	42	
10 Bedstaden	1 301	470	335	253	153	90	1 399	442	335	268	198	155	
Solberg	693	245	175	143	76	54	756	228	185	150	106	86	
Bartnæs	245	93	64	46	25	17	238	79	56	48	32	23	
Elden	363	132	96	64	52	19	405	135	94	70	60	46	
11 Sneeaasen	915	308	211	170	136	89	972	276	261	178	136	120	
Sneeaasen ..	694	205	171	132	116	69	753	194	199	146	116	97	
Søndre Find- lie	107	48	22	19	8	10	102	33	29	18	8	14	
Nordre Find- lie	114	55	18	19	12	10	117	49	33	14	12	9	
12 Overhalden ...	1 657	573	370	334	219	161	1 737	464	481	329	242	221	
Ranum	482	179	109	79	65	50	519	145	140	103	73	58	
Høeland	255	78	66	47	38	26	265	78	68	51	36	32	
Haran m/ lapperne ...	215	70	48	53	27	17	218	55	55	43	35	30	
Grogn	318	105	69	71	43	30	351	92	102	61	47	49	
Schage	387	141	78	84	46	38	384	94	116	71	51	52	
13 Fosnæs	1 220	380	292	217	233	96	1 356	369	336	255	240	153	
Iøen	288	96	59	51	57	25	317	89	67	59	68	34	
Sævig	359	121	84	61	68	24	442	134	104	87	70	47	
Wiig	249	61	71	44	49	24	271	61	84	40	50	34	
Fladanger ..	324	102	78	61	59	23	326	85	81	69	52	38	
14 Nærøe	874	302	187	173	142	68	1 010	321	243	188	157	100	
Nærøe	
Vigten	
15 Kolvereid	1 021	328	229	201	161	102	1 161	336	272	214	208	131	
Kolvereid ..	317	103	69	65	50	30	365	99	83	70	61	52	
Faldrejd ...	240	82	50	40	43	25	276	81	72	39	50	34	
Lechøe	464	143	110	96	68	47	520	156	117	105	97	45	
Del av Brønøe (1601)	332	91	75	85	49	32	420	107	103	83	65	62	
Del av Vads- aas	200	62	43	53	23	19	265	72	66	48	42	37	
Solstad	132	29	32	32	26	13	155	35	37	35	23	25	
16 NORDLAND	24 703	9 089	5 990	4 232	3 400	1 974	26 752	8 816	6 762	4 797	4 015	2 344	
01 Del av Brønøe	2 116	725	505	393	315	177	2 474	787	588	465	383	250	
Brønøe	497	164	121	98	74	40	583	193	140	111	89	50	
Viig	533	210	111	93	79	39	645	205	162	112	103	63	
Nøstvig	403	111	123	70	57	42	474	141	111	101	70	50	
Vægøen	453	165	104	78	72	34	496	178	108	84	73	53	
Del av Vads- aas	230	75	46	54	33	22	276	70	67	57	48	34	
03 Wæfsen	1 645	610	387	272	210	166	1 881	625	476	318	264	198	
Wæfsen	1 645	610	387	272	210	166	1 881	625	476	318	264	198	

1) Sjå note 1, side 59.

1) See note 1, page 59.

Tabell 4 (forts.). Folkemengda etter kjønn og alder. Prestegjeld og sokn¹⁾ Population by sex and age.
 Clerical district and parish¹⁾

Prestegjeld/ sokn	Menn						Kvinner					
	I alt	Alder. År					I alt	Alder. År				
		1-15	16-30	31-45	46-60	61-		1-15	16-30	31-45	46-60	61-
16 NORDLAND (forts.)												
04 Alstahoug	2 361	842	544	376	360	239	2 632	808	679	463	439	243
Alstahoug ..	375	130	79	57	60	49	446	135	107	81	75	48
Herrøe	592	198	138	99	93	64	623	179	169	105	116	54
Stamnæs	536	181	126	87	89	53	613	211	150	112	85	55
Tjøtøe	599	241	146	82	87	43	672	215	163	119	113	62
Wævelstad ..	259	92	55	51	31	30	278	68	90	46	50	24
05 Næsne	1 211	458	261	200	182	107	1 238	380	282	227	224	124
Næsne
Dønnæs
06 Ranen	2 209	827	505	397	286	192	2 360	853	567	417	308	214
Hæmnæs	947	331	226	170	131	88	1 049	362	241	189	139	118
Moe	1 262	496	279	227	155	104	1 311	491	326	228	169	96
07 Rødøe	1 670	592	388	274	285	130	1 822	541	470	316	330	165
Rødøe	537	213	118	80	91	35	558	158	142	102	97	59
Meløe	439	145	107	71	82	34	516	142	147	91	95	41
Lurøe	580	198	135	99	93	54	624	193	161	99	116	55
Trænen	114	36	28	24	19	7	124	48	20	24	22	10
08 Gilleskaal ...	1 138	410	284	200	156	86	1 196	357	318	233	175	108
Gilleskaal .	836	308	200	149	122	55	867	245	234	174	130	80
Bejeren	302	102	84	51	34	31	329	112	84	59	45	28
09 Scherstad	1 143	409	276	214	125	115	1 276	409	325	244	165	130
Scherstad ..	1 143	409	276	214	125	115	1 276	409	325	244	165	130
10 Saltdalen	452	155	132	73	53	39	470	150	121	84	65	50
Saltdalen ..	452	155	132	73	53	39	470	150	121	84	65	50
11 Bodøen	1 004	345	255	172	162	70	1 129	357	280	212	181	94
Bodøen	1 004	345	255	172	162	70	1 129	357	280	212	181	94
12 Folden	1 010	363	251	180	138	75	1 189	393	340	210	168	77
Folden	878	318	217	153	118	69	1 037	349	298	180	143	66
Kierringøe .	132	45	34	27	20	6	152	44	42	30	25	11
13 Stegen	1 512	585	358	274	176	118	1 576	571	361	309	210	125
Stegen	567	226	142	98	61	40	579	212	129	113	82	43
Ledingen ...	251	107	55	49	22	17	278	99	75	50	33	21
Hammerøen ..	694	252	161	127	93	61	719	260	157	146	95	61
15 Lødingen	1 118	447	272	190	144	65	1 148	396	289	204	176	82
Ofsten
Wogen
Gimsøe
16 Ofoten	886	361	223	144	114	44	929	320	259	161	135	54
Ofoten	444	190	105	73	55	21	456	162	115	90	63	26
Ankenes	442	171	118	71	59	23	473	158	144	71	72	28
17 Hassel	1 276	500	310	214	163	88	1 302	432	346	230	197	97
Hassel	856	355	194	139	114	53	873	299	220	163	129	62
Sortland ...	336	113	96	57	42	28	337	101	100	53	55	28
Sanne	84	32	20	18	7	7	92	32	26	14	13	7
18 Bøe	434	170	112	79	52	21	422	144	101	87	58	32
Bøe
Malnes
19 Øxnæss	449	162	107	73	69	38	508	163	125	98	70	52
Øxnæss	326	115	79	51	51	30	389	132	90	77	50	40
Langenæs ...	123	47	28	22	18	8	119	31	35	21	20	12
20 Dverberg	463	192	103	72	61	35	420	138	125	75	51	31
Dverberg ...	233	92	55	33	37	16	208	70	55	41	26	16
Biørnskind .	230	100	48	39	24	19	212	68	70	34	25	15

1) Sjå note 1, side 59.

1) See note 1, page 59.

Tabell 4 (forts.). Folkemengda etter kjønn og alder. Prestegjeld og sokn¹⁾ Population by sex and age.
 Clerical district and parish¹⁾

Prestegjeld/ sokn	Menn						Kvinner					
	I alt	Alder. År					I alt	Alder. År				
		1-15	16-30	31-45	46-60	61-		1-15	16-30	31-45	46-60	61-
16 NORDLAND (forts.)												
21 Andenæs	92	28	30	18	12	4	109	42	21	18	16	12
Andenæs	92	28	30	18	12	4	109	42	21	18	16	12
22 Waagen	773	268	200	136	119	50	757	268	188	125	126	50
Waagen	343	105	85	71	58	24	323	93	88	49	68	25
Gimsøe	430	163	115	65	61	26	434	175	100	76	58	25
23 Borge	565	238	132	89	62	44	595	231	135	101	72	56
Borge	439	184	109	71	40	35	466	175	111	74	56	50
Walberg	126	54	23	18	22	9	129	56	24	27	16	6
24 Buxnæs	571	195	166	92	74	44	654	231	182	90	95	56
Hoel	257	83	73	44	36	21	298	93	95	34	54	22
Buxnæs	314	112	93	48	38	23	356	138	87	56	41	34
25 Flagstad	428	145	137	72	57	17	477	157	139	77	71	33
Flagstad	261	89	81	41	41	9	299	103	93	40	42	21
Moskenæs	167	56	56	31	16	8	178	54	46	37	29	12
26 Wæhrøe	177	62	52	28	25	10	188	63	45	33	36	11
Wæhrøe	102	32	31	19	13	7	111	37	26	21	21	6
Røst	75	30	21	9	12	3	77	26	19	12	15	5
17 FINNMARKEN ...	13 134	5 181	3 281	2 233	1 602	823	13 791	4 933	3 666	2 394	1 804	975
01 Astafiord	1 307	501	360	195	161	90	1 343	470	347	227	181	114
Astafiord	1 307	501	360	195	161	90	1 343	470	347	227	181	114
02 Tranøe	773	331	178	105	85	74	787	310	164	140	104	69
Tranøe	508	223	111	72	57	45	533	226	105	96	66	40
Dyrøe	265	108	67	33	28	29	254	84	59	44	38	29
03 Qvædfjord	595	219	170	79	91	36	602	202	178	99	77	45
Qvædfjord	595	219	170	79	91	36	602	202	178	99	77	45
04 Trondenæs	1 132	422	283	224	132	67	1 167	418	345	190	140	72
Trondenæs	1 132	422	283	224	132	67	1 167	418	345	190	140	72
05 Sand	319	130	73	42	48	22	334	127	84	45	52	25
Sand	319	130	73	42	48	22	334	127	84	45	52	25
06 Medfiord	184	67	48	33	18	18	182	65	39	35	26	17
Berg	120	41	34	21	13	11	124	46	28	24	14	12
Medfiord	64	26	14	12	5	7	58	19	11	11	12	5
07 Torsken	157	55	32	39	24	7	163	53	36	36	27	11
Torsken
Gryllefjord
08 Lenvig	745	276	178	136	99	56	804	276	192	140	110	86
Lenvig	649	243	152	119	84	51	703	247	161	122	95	78
Hillesøe	96	33	26	17	15	5	101	29	31	18	15	8
09 Tromsøe	1 475	650	299	254	162	107	1 552	598	380	266	207	96
Tromsøe	1 475	650	299	254	162	107	1 552	598	380	266	207	96
10 Carlsøe	935	388	226	163	102	55	947	343	263	165	120	52
Carlsøe	696	297	172	114	74	38	700	268	189	119	81	40
Helgøe	239	91	54	49	28	17	247	75	74	46	39	12
11 Lyngen	849	357	206	145	94	47	879	327	225	169	104	54
Lyngen	849	357	206	145	94	47	879	327	225	169	104	54
12 Schirvøe	948	340	278	159	107	62	1 039	347	313	149	153	77
Schirvøe	948	340	278	159	107	62	1 039	347	313	149	153	77
13 Altens Talvig	972	376	273	163	110	50	1 001	366	282	174	121	57
Altens Talvig	972	376	273	163	110	50	1 001	366	282	174	121	57
14 Loppen	297	102	88	48	44	15	326	100	100	55	50	20
Loppen	211	76	63	33	28	11	239	76	75	41	31	15
Hasvig	86	26	25	15	16	4	87	24	25	14	19	5

1) Sjå note 1, side 59.

1) See note 1, page 59.

Tabell 4 (forts.). Folkemengda etter kjønn og alder. Prestegjeld og sokn¹⁾ Population by sex and age.
 Clerical district and parish¹⁾

Prestegjeld/ sokn	Menn						Kvinner					
	I alt	Alder. År					I alt	Alder. År				
		1-15	16-30	31-45	46-60	61-		1-15	16-30	31-45	46-60	61-
17 FINNMARKEN (forts.)												
15 Hammerfest ...	424	161	110	79	54	20	497	167	132	99	62	37
Hammerfest ..	424	161	110	79	54	20	497	167	132	99	62	37
16 Maasøe	231	94	57	45	20	15	223	72	62	50	16	23
Maasøe	231	94	57	45	20	15	223	72	62	50	16	23
17 Kistrand	366	148	90	53	57	18	399	159	94	68	55	23
Kistrand
Kjelvig
18 Kiøllefiord ..	468	183	115	89	60	21	531	179	146	107	71	28
Kiøllefiord	228	88	59	38	33	10	238	71	58	53	41	15
Tana	240	95	56	51	27	11	293	108	88	54	30	13
19 Wadsøe	536	213	115	112	78	18	605	203	165	121	76	40
Wadsøe	328	139	65	66	50	8	353	132	98	59	39	25
Nessebye ...	208	74	50	46	28	10	252	71	67	62	37	15
20 Wardøe	87	34	22	14	14	3	78	31	22	8	12	5
Wardøe
Kiberg
21 Koutokein	334	134	80	56	42	22	332	120	97	51	40	24
Koutokein ..	334	134	80	56	42	22	332	120	97	51	40	24

1) Sjå note 1, side 59.

1) See note 1, page 59.

Tabell 5. Folkemengda etter kjønn og alder. Amt og einiskilde byar

Nr.	Amt	Kjønn Sex	I alt Total	Alder. År								
				1	2	3	4	5	1-5	6-10	11-15	16-20
I	Heile landet ¹⁾ <i>The whole country</i>	I alt Total	879 020	23 901	24 314	22 404	21 949	20 866	113 434	103 442	83 868	76 103
		M ...	420 946	11 905	12 212	11 219	10 989	10 426	56 751	51 997	43 218	36 894
		K ...	458 074	11 996	12 102	11 185	10 960	10 440	56 683	51 445	40 650	39 209
01	Smålenene	I alt	50 141	1 388	1 525	1 425	1 457	1 222	7 017	6 361	4 557	4 340
		M ...	24 346	667	749	702	734	589	3 441	3 169	2 362	2 082
		K ...	25 795	721	776	723	723	633	3 576	3 192	2 195	2 258
02	Akershus med Christiania	I alt	66 219	1 624	1 753	1 791	1 820	1 584	8 572	8 035	6 420	5 600
		M ...	31 619	839	862	861	898	769	4 229	3 986	3 210	2 819
		K ...	34 600	785	891	930	922	815	4 343	4 049	3 210	2 781
03	Hedemarken	I alt	61 234	1 591	1 689	1 602	1 670	1 443	7 995	7 610	5 888	5 214
		M ...	29 507	778	824	818	839	726	3 985	3 825	3 027	2 580
		K ...	31 727	813	865	784	831	717	4 010	3 785	2 861	2 634
04	Kristians amt	I alt	66 455	1 831	1 933	1 810	1 721	1 711	9 006	8 273	6 343	5 511
		M ...	32 350	892	987	894	845	846	4 464	4 208	3 342	2 682
		K ...	34 105	939	946	916	876	865	4 542	4 065	3 001	2 829
05	Buskerud	I alt	63 735	1 692	1 742	1 759	1 718	1 568	8 479	7 874	6 293	5 421
		M ...	30 454	854	864	901	885	754	4 258	3 888	3 247	2 578
		K ...	33 281	838	878	858	833	814	4 221	3 986	3 046	2 843
06	Jarlsberg-Larvik	I alt	40 044	986	1 161	1 088	1 087	929	5 251	4 767	3 894	3 399
		M ...	18 996	490	594	514	550	484	2 632	2 370	1 973	1 552
		K ...	21 048	496	567	574	537	445	2 619	2 397	1 921	1 847
07	Bratsberg	I alt	47 503	1 336	1 397	1 301	1 234	1 114	6 382	5 886	4 996	4 663
		M ...	22 718	653	678	663	631	553	3 178	2 928	2 556	2 248
		K ...	24 785	683	719	638	603	561	3 204	2 958	2 440	2 415
08	Nedenes ¹⁾	I alt	30 998	860	835	775	725	743	3 938	3 521	3 134	2 980
		M ...	14 735	444	424	401	362	367	1 998	1 785	1 643	1 452
		K ...	16 263	416	411	374	363	376	1 940	1 736	1 491	1 528
09	Lister og Mandal	I alt	39 570	1 197	1 055	915	939	953	5 059	4 610	3 875	3 592
		M ...	18 420	597	526	494	475	484	2 576	2 346	1 972	1 709
		K ...	21 150	600	529	421	464	469	2 483	2 264	1 903	1 883
10	Stavanger	I alt	42 114	1 145	1 242	889	896	924	5 096	4 714	3 854	4 013
		M ...	19 886	585	593	441	450	466	2 535	2 404	1 980	1 917
		K ...	22 228	560	649	448	446	458	2 561	2 310	1 874	2 096
11	Søndre Bergenhus	I alt	78 925	2 228	2 130	1 827	1 812	1 743	9 740	8 537	7 174	6 477
		M ...	37 561	1 086	1 102	914	901	885	4 888	4 314	3 684	3 225
		K ...	41 364	1 142	1 028	913	911	858	4 852	4 223	3 490	3 252
12	Nordre Bergenhus	I alt	52 601	1 484	243	1 244	1 124	1 150	6 245	6 037	5 260	4 521
		M ...	25 169	751	640	610	545	579	3 125	3 060	2 651	2 178
		K ...	27 432	733	603	634	579	571	3 120	2 977	2 609	2 343
13	Romsdal	I alt	57 710	1 595	1 354	1 374	1 217	1 282	6 822	6 038	4 974	4 581
		M ...	27 510	770	688	684	603	654	3 399	3 033	2 515	2 236
		K ...	30 200	825	666	690	614	628	3 423	3 005	2 455	2 345
14	Søndre Trondhjem	I alt	59 948	1 663	1 704	1 497	1 438	1 533	7 835	6 622	5 371	5 024
		M ...	28 918	844	883	757	739	769	3 992	3 422	2 775	2 475
		K ...	31 030	819	821	740	699	764	3 843	3 200	2 596	2 549
15	Nordre Trondhjem	I alt	43 443	1 255	188	1 032	1 068	980	5 523	4 884	3 963	3 867
		M ...	20 920	629	596	515	540	487	2 767	2 430	2 120	1 870
		K ...	22 523	626	592	517	528	493	2 756	2 454	1 843	1 997
16	Nordland	I alt	51 455	1 277	1 518	1 359	1 313	1 251	6 718	6 251	4 936	4 398
		M ...	24 703	650	760	683	632	654	3 379	3 116	2 594	2 097
		K ...	26 752	627	758	676	681	597	3 339	3 135	2 342	2 301
17	Finnmarken	I alt	26 925	749	845	716	710	736	3 756	3 422	2 936	2 502
		M ...	13 134	376	442	367	360	360	1 905	1 713	1 563	1 194
		K ...	13 791	373	403	349	350	376	1 851	1 709	1 373	1 308

1) Sjå note 1, tabell 1.

Population by sex and age. County and selected towns

Age. Years														Upp- gitt Un- known	No.
21-25	26-30	31-35	36-40	41-45	46-50	51-55	56-60	61-65	66-70	71-75	76-80	81-			
71 100	65 154	52 562	60 666	45 575	55 431	37 572	35 474	23 267	23 719	13 144	11 501	6 630	378	I	
33 402	30 229	24 925	28 625	21 696	25 252	17 866	16 513	10 435	10 242	5 546	4 608	2 561	186		
37 698	34 925	27 637	32 041	23 879	30 179	19 706	18 961	12 832	13 477	7 598	6 893	4 069	192		
4 274	3 734	3 035	3 566	2 412	3 209	1 879	1 907	1 212	1 204	606	550	260	18	01	
2 086	1 729	1 505	1 760	1 159	1 459	890	931	579	578	280	231	95	10		
2 188	2 005	1 530	1 806	1 253	1 750	989	976	633	626	326	319	165	8		
5 632	4 718	3 934	4 755	3 371	4 329	2 802	2 585	1 665	1 644	873	798	459	27	02	
2 725	2 166	1 869	2 223	1 589	1 979	1 364	1 190	704	699	365	308	178	16		
2 907	2 552	2 065	2 532	1 782	2 350	1 438	1 395	961	945	508	490	281	11		
4 903	3 894	3 490	4 044	3 333	3 805	2 766	2 360	1 780	1 606	1 029	913	586	18	03	
2 313	1 842	1 696	1 902	1 612	1 765	1 339	1 117	817	682	449	341	202	13		
2 590	2 052	1 794	2 142	1 721	2 040	1 427	1 243	963	924	580	572	384	5		
5 066	4 254	3 825	4 624	3 790	3 996	2 765	2 621	1 886	1 702	1 100	1 109	576	8	04	
2 371	2 037	1 855	2 238	1 863	1 854	1 389	1 284	854	743	476	458	228	4		
2 695	2 217	1 970	2 386	1 927	2 142	1 376	1 337	1 032	959	624	651	348	4		
4 967	4 396	3 811	4 362	3 340	3 947	2 762	2 555	1 686	1 549	991	786	500	16	05	
2 273	2 044	1 756	2 063	1 626	1 825	1 314	1 222	751	671	408	337	184	9		
2 694	2 352	2 055	2 299	1 714	2 122	1 448	1 333	935	878	583	449	316	7		
3 382	2 946	2 454	2 737	2 107	2 510	1 746	1 430	1 144	987	576	452	237	25	06	
1 578	1 313	1 169	1 270	976	1 135	861	678	518	444	251	169	94	13		
1 804	1 633	1 285	1 467	1 131	1 375	885	752	626	543	325	283	143	12		
3 783	3 459	2 837	2 992	2 324	2 763	1 909	1 711	1 157	1 187	615	552	281	6	07	
1 674	1 524	1 329	1 374	1 073	1 321	977	834	526	556	279	224	113	4		
2 109	1 935	1 508	1 618	1 251	1 442	932	877	631	631	336	328	168	2		
2 612	2 197	1 874	1 987	1 612	1 925	1 392	1 261	777	795	441	375	169	8	08	
1 187	985	859	934	751	835	651	574	356	322	181	146	74	2		
1 425	1 212	1 015	1 053	861	1 090	741	687	421	473	260	229	95	6		
3 458	3 118	2 309	2 652	1 745	2 401	1 656	1 679	1 037	1 093	489	498	276	23	09	
1 595	1 394	1 069	1 189	781	1 031	740	694	431	417	196	175	99	6		
1 863	1 724	1 240	1 463	964	1 370	916	985	606	676	293	323	177	17		
3 615	3 336	2 440	2 877	1 896	2 594	1 743	2 021	1 057	1 250	596	659	340	13	10	
1 670	1 545	1 148	1 337	856	1 156	780	855	495	544	250	270	138	6		
1 945	1 791	1 292	1 540	1 040	1 438	963	1 166	562	706	346	389	202	7		
6 190	6 248	4 865	5 572	4 130	5 149	3 550	3 511	2 188	2 548	1 381	1 005	644	16	11	
2 938	2 947	2 322	2 577	1 941	2 251	1 614	1 571	957	1 079	574	417	254	8		
3 252	3 301	2 543	2 995	2 189	2 898	1 936	1 940	1 231	1 469	807	588	390	8		
4 144	3 977	3 092	3 453	2 747	3 438	2 317	2 283	1 462	1 599	831	750	430	15	12	
1 939	1 916	1 422	1 583	1 307	1 607	1 063	1 100	632	716	340	330	191	9		
2 205	2 061	1 670	1 870	1 440	1 831	1 254	1 183	830	883	491	420	239	6		
4 335	4 567	3 742	4 386	3 470	4 231	2 756	2 511	1 589	1 678	894	672	422	42	13	
2 023	2 113	1 773	2 113	1 609	1 945	1 330	1 153	712	734	366	261	169	22		
2 312	2 454	1 969	2 273	1 861	2 286	1 426	1 358	877	944	528	411	253	20		
4 946	4 566	3 803	4 109	3 345	3 673	2 616	2 244	1 721	1 656	1 059	777	534	47	14	
2 414	2 153	1 830	1 971	1 651	1 636	1 226	1 087	750	635	420	287	174	20		
2 532	2 413	1 973	2 138	1 694	2 037	1 390	1 157	971	1 021	639	490	360	27		
3 532	3 206	2 648	2 806	2 444	2 689	1 961	1 698	1 186	1 217	745	619	428	27	15	
1 676	1 481	1 271	1 369	1 211	1 254	942	806	522	506	301	233	149	12		
1 856	1 725	1 377	1 437	1 233	1 435	1 019	892	664	711	444	386	279	15		
4 088	4 266	2 922	3 769	2 338	3 263	2 040	2 112	1 207	1 385	654	716	356	36	16	
1 932	1 961	1 355	1 763	1 114	1 478	958	964	601	617	297	304	155	18		
2 156	2 305	1 567	2 006	1 224	1 785	1 082	1 148	606	768	357	412	201	18		
2 173	2 272	1 481	1 975	1 171	1 509	912	985	513	619	264	270	132	33	17	
1 008	1 079	697	959	577	721	428	453	230	299	113	117	64	14		
1 165	1 193	784	1 016	594	788	484	532	283	320	151	153	68	19		

1) See note 1, table 1.

Tabell 5 (forts.). Folkemengda etter kjønn og alder. Amt og enskilde byar

Nr.	Amt	Kjønn	I alt	Alder								
				1	2	3	4	5	1-5	6-10	11-15	16-20
II	Landdistrikt ¹⁾ <i>Rural districts</i> ¹⁾	I alt	790 876	21 593	22 137	20 369	20 051	19 055	103 205	94 709	76 761	69 060
		M ...	380 173	10 762	11 145	10 215	10 040	9 552	51 714	47 656	39 546	33 333
		K ...	410 703	10 831	10 992	10 154	10 011	9 503	51 491	47 053	37 215	35 727
01	Smålenene	I alt	42 302	1 194	1 330	1 244	1 273	1 064	6 105	5 584	4 000	3 740
		M ...	20 475	571	665	610	645	519	3 010	2 785	2 076	1 755
		K ...	21 827	623	665	634	628	545	3 095	2 799	1 924	1 985
02	Akershus	I alt	55 310	1 406	1 517	1 562	1 590	1 387	7 462	7 009	5 607	4 648
		M ...	26 446	733	752	758	776	677	3 696	3 495	2 793	2 265
		K ...	28 864	673	765	804	814	710	3 766	3 514	2 814	2 383
03	Hedemarken	I alt	61 234	1 591	1 689	1 602	1 670	1 443	7 995	7 610	5 888	5 214
		M ...	29 507	778	824	818	839	726	3 985	3 825	3 027	2 580
		K ...	31 727	813	865	784	831	717	4 010	3 785	2 861	2 634
04	Kristians amt	I alt	66 455	1 831	1 933	1 810	1 721	1 711	9 006	8 273	6 343	5 511
		M ...	32 350	892	987	894	845	846	4 464	4 208	3 342	2 682
		K ...	34 105	939	946	916	876	865	4 542	4 065	3 001	2 829
05	Buskerud	I alt	51 512	1 355	1 467	1 439	1 451	1 295	7 007	6 525	5 190	4 479
		M ...	24 893	684	730	741	759	644	3 558	3 225	2 639	2 136
		K ...	26 619	671	737	698	692	651	3 449	3 300	2 551	2 343
06	Jarlsberg-Larvik	I alt	33 489	834	969	903	941	800	4 447	4 021	3 317	2 936
		M ...	15 988	415	501	423	479	419	2 237	2 006	1 693	1 328
		K ...	17 501	419	468	480	462	381	2 210	2 015	1 624	1 608
07	Bratsberg	I alt	41 202	1 180	1 233	1 153	1 086	983	5 635	5 179	4 387	4 107
		M ...	19 873	575	597	585	548	482	2 787	2 580	2 239	2 007
		K ...	21 329	605	636	568	538	501	2 848	2 599	2 148	2 100
08	Nedenes ¹⁾	I alt	27 541	771	755	700	667	661	3 554	3 183	2 781	2 629
		M ...	13 185	396	379	365	330	324	1 794	1 609	1 442	1 297
		K ...	14 356	375	376	335	337	337	1 760	1 574	1 339	1 332
09	Lister og Mandal	I alt	31 685	917	853	717	767	754	4 008	3 794	3 203	2 856
		M ...	14 831	459	441	397	396	384	2 077	1 931	1 635	1 364
		K ...	16 854	458	412	320	371	370	1 931	1 863	1 568	1 492
10	Stavanger	I alt	38 858	1 044	1 151	817	842	866	4 720	4 413	3 616	3 796
		M ...	18 474	535	544	406	422	430	2 337	2 255	1 862	1 831
		K ...	20 384	509	607	411	420	436	2 383	2 158	1 754	1 965
11	Søndre Bergenhus	I alt	60 798	1 731	1 676	1 452	1 435	1 421	7 715	6 954	5 749	5 103
		M ...	29 117	844	859	728	708	726	3 865	3 504	2 958	2 467
		K ...	31 681	887	817	724	727	695	3 850	3 450	2 791	2 636
12	Nordre Bergenhus	I alt	52 601	1 484	1 243	1 244	1 124	1 150	6 245	6 037	5 260	4 521
		M ...	25 169	751	640	610	545	579	3 125	3 060	2 651	2 178
		K ...	27 432	733	603	634	579	571	3 120	2 977	2 609	2 343
13	Romsdal	I alt	55 283	1 529	1 297	1 308	1 152	1 227	6 513	5 782	4 792	4 446
		M ...	26 418	743	659	649	572	628	3 251	2 903	2 438	2 182
		K ...	28 865	786	638	659	580	599	3 262	2 879	2 354	2 264
14	Søndre Trondhjem	I alt	51 102	1 450	1 481	1 318	1 249	1 336	6 834	5 818	4 827	4 334
		M ...	24 834	732	773	668	648	669	3 490	3 027	2 492	2 114
		K ...	26 268	718	708	650	601	667	3 344	2 791	2 335	2 220
15	Nordre Trondhjem	I alt	43 443	1 255	1 188	1 032	1 068	980	5 523	4 884	3 963	3 867
		M ...	20 920	629	596	515	540	487	2 767	2 430	2 120	1 870
		K ...	22 523	626	592	517	528	493	2 756	2 454	1 843	1 997
16	Nordland	I alt	51 455	1 277	1 518	1 359	1 313	1 251	6 718	6 251	4 936	4 398
		M ...	24 703	650	760	683	632	654	3 379	3 116	2 594	2 097
		K ...	26 752	627	758	676	681	597	3 339	3 135	2 342	2 301
17	Finnmarken	I alt	26 606	744	837	709	702	726	3 718	3 392	2 902	2 475
		M ...	12 990	375	438	365	356	358	1 892	1 697	1 545	1 180
		K ...	13 616	369	399	344	346	368	1 826	1 695	1 357	1 295

1) Sjå note 1, tabell 1.

Population by sex and age. County and selected towns

År													Uopp- gitt	No.
21-25	26-30	31-35	36-40	41-45	46-50	51-55	56-60	61-65	66-70	71-75	76-80	81-		
63 018	57 401	46 583	53 584	40 661	49 158	33 478	32 007	21 018	21 434	11 915	10 525	6 022	337	II
29 447	26 695	22 157	25 379	19 525	22 660	16 058	15 036	9 557	9 424	5 142	4 297	2 384	163	
33 571	30 706	24 426	28 205	21 136	26 498	17 420	16 971	11 461	12 010	6 773	6 228	3 638	174	
3 358	2 999	2 442	2 926	2 007	2 659	1 565	1 614	1 022	1 032	527	481	225	16	01
1 528	1 344	1 212	1 458	974	1 245	756	788	487	511	255	201	82	8	
1 830	1 655	1 230	1 468	1 033	1 414	809	826	535	521	272	280	143	8	
4 441	3 656	3 172	3 866	2 803	3 623	2 302	2 161	1 407	1 369	709	679	378	18	02
2 085	1 646	1 498	1 815	1 338	1 687	1 135	1 010	623	603	320	272	153	12	
2 356	2 010	1 674	2 051	1 465	1 936	1 167	1 151	784	766	389	407	225	6	
4 903	3 894	3 490	4 044	3 333	3 805	2 766	2 360	1 780	1 606	1 029	913	586	18	03
2 313	1 842	1 696	1 902	1 612	1 765	1 339	1 117	817	682	449	341	202	13	
2 590	2 052	1 794	2 142	1 721	2 040	1 427	1 243	963	924	580	572	384	5	
5 066	4 254	3 825	4 624	3 790	3 996	2 765	2 621	1 886	1 702	1 100	1 109	576	8	04
2 371	2 037	1 855	2 238	1 863	1 854	1 389	1 284	854	743	476	458	228	4	
2 695	2 217	1 970	2 386	1 927	2 142	1 376	1 337	1 032	959	624	651	348	4	
4 011	3 494	2 996	3 438	2 601	3 011	2 114	2 079	1 351	1 272	827	669	436	12	05
1 832	1 684	1 398	1 652	1 291	1 418	1 011	1 009	629	580	358	294	173	6	
2 179	1 810	1 598	1 786	1 310	1 593	1 103	1 070	722	692	469	375	263	6	
2 758	2 361	2 027	2 227	1 741	2 063	1 439	1 216	994	845	497	383	195	22	06
1 279	1 067	979	1 029	823	934	733	579	461	384	217	148	81	10	
1 479	1 294	1 048	1 198	918	1 129	706	637	533	461	280	235	114	12	
3 201	2 955	2 412	2 518	1 976	2 338	1 616	1 509	1 018	1 044	553	496	257	1	07
1 460	1 303	1 150	1 169	931	1 132	828	748	467	499	256	209	107	1	
1 741	1 652	1 262	1 349	1 045	1 206	788	761	551	545	297	287	150	-	
2 251	1 895	1 642	1 757	1 431	1 718	1 250	1 156	706	711	386	338	150	3	08
1 037	872	763	827	678	756	589	534	331	294	157	134	69	2	
1 214	1 023	879	930	753	962	661	622	375	417	229	204	81	1	
2 657	2 427	1 804	2 043	1 363	1 882	1 323	1 383	881	945	425	435	235	21	09
1 235	1 083	827	917	608	815	594	576	372	370	174	156	92	5	
1 422	1 344	977	1 126	755	1 067	729	807	509	575	251	279	143	16	
3 375	3 046	2 229	2 640	1 695	2 362	1 589	1 841	935	1 144	534	601	313	9	10
1 578	1 412	1 056	1 238	776	1 069	718	786	434	509	230	250	129	4	
1 797	1 634	1 173	1 402	919	1 293	871	1 055	501	635	304	351	184	5	
4 704	4 552	3 633	4 020	3 111	3 773	2 671	2 737	1 702	1 987	1 101	778	493	15	11
2 197	2 152	1 723	1 843	1 477	1 722	1 241	1 269	780	874	478	354	206	7	
2 507	2 400	1 910	2 177	1 634	2 051	1 430	1 468	922	1 113	623	424	287	8	
4 144	3 977	3 092	3 453	2 747	3 438	2 317	2 283	1 462	1 599	831	750	430	15	12
1 939	1 916	1 422	1 583	1 307	1 607	1 063	1 100	632	716	340	330	191	9	
2 205	2 061	1 670	1 870	1 440	1 831	1 254	1 183	830	883	491	420	239	6	
4 190	4 356	3 598	4 132	3 328	4 031	2 648	2 402	1 522	1 599	858	640	406	40	13
1 961	2 023	1 717	1 997	1 552	1 845	1 280	1 103	680	699	353	250	164	20	
2 229	2 333	1 881	2 135	1 776	2 186	1 368	1 299	842	900	505	390	242	20	
4 202	3 809	3 192	3 376	2 800	3 023	2 211	1 859	1 450	1 369	876	651	428	43	14
2 029	1 799	1 549	1 635	1 403	1 369	1 060	912	641	541	368	247	140	18	
2 173	2 010	1 643	1 741	1 397	1 654	1 151	947	809	828	508	404	288	25	
3 532	3 206	2 648	2 806	2 444	2 689	1 961	1 698	1 186	1 217	745	619	428	27	15
1 676	1 481	1 271	1 369	1 211	1 254	942	806	522	506	301	233	149	12	
1 856	1 725	1 377	1 437	1 233	1 435	1 019	892	664	711	444	386	279	15	
4 088	4 266	2 922	3 769	2 338	3 263	2 040	2 112	1 207	1 385	654	716	356	36	16
1 932	1 961	1 355	1 763	1 114	1 478	958	964	601	617	297	304	155	18	
2 156	2 305	1 567	2 006	1 224	1 785	1 082	1 148	606	768	357	412	201	18	
2 137	2 254	1 459	1 945	1 153	1 484	901	976	509	608	263	267	130	33	17
995	1 073	686	944	567	710	422	451	226	296	113	116	63	14	
1 142	1 181	773	1 001	586	774	479	525	283	312	150	151	67	19	

1) See note 1, table 1.

Tabell 5. (forts.). Folkemengda etter kjønn og alder. Amt og enskilde byar

Nr.	Amt	Kjønn	I alt	Alder.								
				1	2	3	4	5	1-5	6-10	11-15	16-20
III Kjøpstader <i>Autonomous towns</i>		I alt	78 296	2 048	1 924	1 797	1 676	1 567	9 012	7 658	6 219	6 242
		M ...	36 271	1 024	944	893	834	738	4 433	3 778	3 214	3 182
		K ...	42 025	1 024	980	904	842	829	4 579	3 880	3 005	3 060
01	Friderichshald	I alt	1 408	36	31	33	43	31	174	146	110	96
		M ...	617	16	13	12	22	12	75	78	54	44
		K ...	791	20	18	21	21	19	99	68	56	52
02	Friderickstad	I alt	2 343	52	59	52	64	46	273	209	158	188
		M ...	1 275	21	29	31	36	19	136	109	75	109
		K ...	1 068	31	30	21	28	27	137	100	83	79
03	Moss	I alt	4 088	106	105	96	77	81	465	422	289	316
		M ...	1 979	59	42	49	31	39	220	197	157	174
		K ...	2 109	47	63	47	46	42	245	225	132	142
04	Christiania	I alt	9 211	184	187	186	180	154	891	831	665	849
		M ...	4 369	92	87	85	96	71	431	388	339	495
		K ...	4 842	92	100	101	84	83	460	443	326	354
05	Bragernes	I alt	2 863	81	67	58	57	55	318	290	250	254
		M ...	1 265	40	30	28	29	25	152	142	131	122
		K ...	1 598	41	37	30	28	30	166	148	119	132
06	Strømsøe med Tangen	I alt	2 549	68	48	73	44	45	278	262	205	187
		M ...	1 105	31	19	44	13	16	123	117	120	69
		K ...	1 444	37	29	29	31	29	155	145	85	118
07	Kongsberg	I alt	6 811	188	160	189	166	173	876	797	648	501
		M ...	3 191	99	85	88	84	69	425	404	357	251
		K ...	3 620	89	75	101	82	104	451	393	291	250
08	Holmestrand	I alt	1 543	30	52	46	25	31	184	148	134	120
		M ...	706	20	28	20	14	14	96	71	66	59
		K ...	837	10	24	26	11	17	88	77	68	61
09	Tønsberg	I alt	2 398	54	61	65	67	53	300	305	241	171
		M ...	1 065	22	30	38	35	27	152	153	115	74
		K ...	1 333	32	31	27	32	26	148	152	126	97
10	Laurvig med Langestrand	I alt	1 956	54	61	56	38	27	236	226	146	131
		M ...	941	25	28	25	16	12	106	112	71	68
		K ...	1 015	29	33	31	22	15	130	114	75	63
11	Scheen	I alt	1 812	42	42	29	41	25	179	188	193	186
		M ...	779	19	19	18	16	15	87	87	103	79
		K ...	1 033	23	23	11	25	10	92	101	90	107
12	Kragerøe	I alt	1 285	37	33	30	32	26	158	147	122	112
		M ...	572	23	18	16	22	10	89	66	64	45
		K ...	713	14	15	14	10	16	69	81	58	67
13	Øster Riisøer	I alt	1 295	36	41	36	28	31	172	139	121	94
		M ...	592	19	22	22	14	10	87	74	61	40
		K ...	703	17	19	14	14	21	85	65	60	54
14	Arendal	I alt	1 701	42	28	32	24	40	166	157	178	216
		M ...	758	24	15	10	14	27	90	83	108	99
		K ...	943	18	13	22	10	13	76	74	70	117
15	Christiansand	I alt	4 848	173	133	129	109	122	666	493	401	425
		M ...	2 223	84	56	64	52	58	314	243	200	201
		K ...	2 625	89	77	65	57	64	352	250	201	224
16	Stavanger	I alt	2 466	84	74	60	42	43	303	225	173	170
		M ...	1 070	48	37	31	21	27	164	103	85	66
		K ...	1 396	36	37	29	21	16	139	122	88	104
17	Bergen	I alt	18 127	497	454	375	377	322	2 025	1 583	1 425	1 374
		M ...	8 444	242	243	186	193	159	1 023	810	726	758
		K ...	9 683	255	211	189	184	163	1 002	773	699	616

Population by sex and age. County and selected towns

År														Uopp- gitt	No.
21-25	26-30	31-35	36-40	41-45	46-50	51-55	56-60	61-65	66-70	71-75	76-80	81-			
7 226	6 989	5 345	6 333	4 397	5 599	3 646	3 088	1 998	2 026	1 089	854	539	36	III	
3 591	3 201	2 479	2 908	1 952	2 299	1 618	1 317	778	718	348	275	160	20		
3 635	3 788	2 866	3 425	2 445	3 300	2 028	1 771	1 220	1 308	741	579	379	16		
125	126	115	125	65	97	56	55	44	32	26	9	7	-	01	
42	54	58	60	33	31	18	22	22	13	5	6	2	-		
83	72	57	65	32	66	38	33	22	19	21	3	5	-		
365	233	189	175	115	143	82	76	45	39	19	24	10	-	02	
270	140	98	87	49	60	41	45	20	12	8	11	5	-		
95	93	91	88	66	83	41	31	25	27	11	13	5	-		
426	376	289	340	225	310	176	162	101	101	34	36	18	2	03	
246	191	137	155	103	123	75	76	50	42	12	13	6	2		
180	185	152	185	122	187	101	86	51	59	22	23	12	-		
1 051	933	650	754	480	592	422	358	209	231	130	89	68	8	04	
577	456	315	345	219	232	197	149	62	81	32	25	22	4		
474	477	335	409	261	360	225	209	147	150	98	64	46	4		
281	233	209	233	146	210	131	103	67	55	38	27	14	4	05	
125	91	94	89	55	95	56	41	21	21	12	13	2	3		
156	142	115	144	91	115	75	62	46	34	26	14	12	1		
205	235	197	165	150	178	139	109	84	80	29	29	17	-	06	
97	90	81	76	72	77	59	45	33	22	11	9	4	-		
108	145	116	89	78	101	80	64	51	58	18	20	13	-		
470	434	409	526	443	548	378	264	184	142	97	61	33	-	07	
219	179	183	246	208	235	188	127	68	48	27	21	5	-		
251	255	226	280	235	313	190	137	116	94	70	40	28	-		
159	152	92	135	80	95	67	54	29	39	28	22	5	-	08	
70	59	39	59	41	42	30	26	10	18	11	6	3	-		
89	93	53	76	39	53	37	28	19	21	17	16	2	-		
195	191	133	175	133	173	124	79	60	52	21	27	16	2	09	
84	66	61	79	45	84	54	35	20	21	7	10	3	2		
111	125	72	96	88	89	70	44	40	31	14	17	13	-		
200	181	148	154	119	136	85	61	46	36	21	14	16	-	10	
111	92	70	79	54	60	32	25	22	15	13	4	7	-		
89	89	78	75	65	76	53	36	24	21	8	10	9	-		
190	153	127	121	99	114	88	49	47	32	19	14	10	3	11	
68	66	48	48	37	40	50	24	17	13	7	1	3	1		
122	87	79	73	62	74	38	25	30	19	12	13	7	2		
126	107	84	106	63	86	54	54	21	25	11	7	2	-	12	
39	45	41	45	30	39	27	15	12	9	3	3	-	-		
87	62	43	61	33	47	27	39	9	16	8	4	2	-		
117	127	90	110	66	85	51	38	20	35	17	11	1	1	13	
57	49	35	60	30	33	27	13	5	9	7	5	-	-		
60	78	55	50	36	52	24	25	15	26	10	6	1	1		
196	145	118	95	89	101	63	54	31	37	22	19	10	4	14	
72	50	49	40	33	41	28	20	15	13	8	6	3	-		
124	95	69	55	56	60	35	34	16	24	14	13	7	4		
519	436	326	364	234	310	219	171	103	89	30	40	21	1	15	
238	212	154	163	97	135	97	79	38	26	10	13	2	1		
281	224	172	201	137	175	122	92	65	63	20	27	19	-		
190	245	160	186	166	170	108	124	79	63	47	37	16	4	16	
75	116	69	76	67	65	44	46	41	18	14	14	5	2		
115	129	91	110	99	105	64	78	38	45	33	23	11	2		
1 486	1 696	1 232	1 552	1 019	1 376	879	774	486	561	280	227	151	1	17	
741	795	599	734	464	529	373	302	177	205	96	63	48	1		
745	901	633	818	555	847	506	472	309	356	184	164	103	-		

Tabell 5 (forts.). Folkemengda etter kjønn og alder. Amt og einskilde byar

Nr.	Amt	Kjønn	I alt	Alder								
				1	2	3	4	5	1-5	6-10	11-15	16-20
III Kjøpstader (forts.) <i>Autonomous towns (cont.)</i>												
18	Molde	I alt	1 624	44	43	46	49	45	227	177	131	90
		M ...	749	16	24	24	24	17	105	94	58	37
		K ...	875	28	19	22	25	28	122	83	73	53
19	Christiernsund	I alt	803	22	14	20	16	10	82	79	51	45
		M ...	343	11	5	11	7	9	43	36	23	17
		K ...	460	11	9	9	9	1	39	43	28	28
20	Trondhiem	I alt	8 846	213	223	179	189	197	1 001	804	544	690
		M ...	4 084	112	110	89	91	100	502	395	283	361
		K ...	4 762	101	113	90	98	97	499	409	261	329
21	Tromsøe	I alt	151	-	1	5	2	4	12	16	16	8
		M ...	66	-	-	2	1	-	3	8	11	4
		K ...	85	-	1	3	1	4	9	8	5	4
22	Hammerfest	I alt	79	3	3	-	2	1	9	6	7	10
		M ...	36	1	2	-	1	-	4	3	3	3
		K ...	43	2	1	-	1	1	5	3	4	7
23	Vardøe	I alt	89	2	4	2	4	5	17	8	11	9
		M ...	42	-	2	-	2	2	6	5	4	7
		K ...	47	2	2	2	2	3	11	3	7	2
IV Ladestader <i>Small towns</i>												
		I alt	9 848	260	253	238	222	244	1 217	1 075	888	801
		M ...	4 502	119	123	111	115	136	604	563	458	379
		K ...	5 346	141	130	127	107	108	613	512	430	422
50	Drøbach	I alt	1 092	25	37	26	32	37	157	126	104	61
		M ...	500	9	15	12	19	17	72	66	52	31
		K ...	592	16	22	14	13	20	85	60	52	30
51	Sogn (Son)	I alt	379	6	7	13	10	1	37	39	33	28
		M ...	185	3	4	6	2	1	16	17	19	16
		K ...	194	3	3	7	8	-	21	22	14	12
52	Høelen	I alt	171	3	3	4	6	5	21	23	7	8
		M ...	87	2	3	-	3	3	11	15	5	8
		K ...	84	1	-	4	3	2	10	8	2	-
53	Wiidsteen	I alt	56	-	2	-	2	-	4	7	4	6
		M ...	32	-	1	-	2	-	3	5	2	4
		K ...	24	-	1	-	-	-	1	2	2	2
54	Aasgaardstrand	I alt	285	6	13	7	7	9	42	32	21	15
		M ...	128	2	6	3	4	5	20	13	13	7
		K ...	157	4	7	4	3	4	22	19	8	8
55	Sandefjord	I alt	373	8	5	11	9	9	42	35	35	26
		M ...	168	6	1	5	2	7	21	15	15	16
		K ...	205	2	4	6	7	2	21	20	20	10
56	Porsgrund	I alt	1 529	42	40	39	40	42	203	187	145	117
		M ...	706	23	21	18	25	21	108	103	72	48
		K ...	823	19	19	21	15	21	95	84	73	69
57	Brevig	I alt	944	10	34	26	22	22	114	110	75	78
		M ...	447	5	13	13	12	15	58	60	41	38
		K ...	497	5	21	13	10	7	56	50	34	40
58	Stathellet	I alt	215	9	6	3	5	3	26	21	21	25
		M ...	103	4	4	2	3	2	15	9	8	13
		K ...	112	5	2	1	2	1	11	12	13	12
59	Langesund	I alt	516	16	9	21	8	13	67	54	53	38
		M ...	238	4	6	11	5	8	34	23	29	18
		K ...	278	12	3	10	3	5	33	31	24	20

Population by sex and age. County and selected towns

År													Uopp- gitt	No.
21-25	26-30	31-35	36-40	41-45	46-50	51-55	56-60	61-65	66-70	71-75	76-80	81-		
104	145	89	171	92	144	60	62	33	49	17	24	7	2	18
44	65	35	82	38	73	27	33	18	23	6	8	1	2	
60	80	54	89	54	71	33	29	15	26	11	16	6	-	
41	66	55	83	50	56	48	47	34	30	19	8	9	-	19
18	25	21	34	19	27	23	17	14	12	7	3	4	-	
23	41	34	49	31	29	25	30	20	18	12	5	5	-	
744	757	611	733	545	650	405	385	271	287	183	126	106	4	20
385	354	281	336	248	267	166	175	109	94	52	40	34	2	
359	403	330	397	297	383	239	210	162	193	131	86	72	2	
17	8	9	18	14	13	1	4	2	8	1	2	2	-	21
5	3	4	9	7	4	-	1	2	3	-	1	1	-	
12	5	5	9	7	9	1	3	-	5	1	1	1	-	
11	5	8	4	2	8	4	3	1	-	-	1	-	-	22
6	1	4	2	1	5	2	1	1	-	-	-	-	-	
5	4	4	2	1	3	2	2	-	-	-	1	-	-	
8	5	5	8	2	4	6	2	1	3	-	-	-	-	23
2	2	3	4	2	2	4	-	1	-	-	-	-	-	
6	3	2	4	-	2	2	2	-	3	-	-	-	-	
856	764	634	749	517	674	448	379	251	259	140	122	69	5	IV
364	333	289	338	219	293	190	160	100	100	56	36	17	3	
492	431	345	411	298	381	258	219	151	159	84	86	52	2	
90	82	72	92	61	71	40	39	28	27	22	16	4	-	50
39	34	33	40	23	43	17	15	11	10	9	4	1	-	
51	48	39	52	38	28	23	24	17	17	13	12	3	-	
35	28	24	27	16	29	25	14	15	8	8	7	5	1	51
15	21	15	14	5	12	11	9	5	1	4	5	-	-	
20	7	9	13	11	17	14	5	10	7	4	2	5	1	
11	16	11	12	8	8	11	11	6	7	3	5	3	-	52
6	7	5	6	3	3	3	6	3	3	-	2	1	-	
5	9	6	6	5	5	8	5	3	4	3	3	2	-	
4	3	5	4	3	6	2	2	-	2	1	2	1	-	53
3	2	3	3	1	2	1	1	-	1	-	-	1	-	
1	1	2	1	2	4	1	1	-	1	1	2	-	-	
29	26	35	20	14	17	7	8	5	6	3	3	2	-	54
15	10	12	12	5	8	3	5	2	2	-	1	-	-	
14	16	23	8	9	9	4	3	3	4	3	2	2	-	
41	35	19	26	20	26	24	12	10	9	6	3	3	1	55
19	19	8	12	8	7	9	8	3	4	3	-	-	1	
22	16	11	14	12	19	15	4	7	5	3	3	3	-	
137	118	113	116	89	97	65	42	30	40	9	12	8	1	56
53	55	38	55	34	48	33	19	13	14	6	4	2	1	
84	63	75	61	55	49	32	23	17	26	3	8	6	-	
67	79	57	78	58	64	47	34	23	27	16	14	3	-	57
28	37	31	35	26	25	22	18	7	13	5	2	1	-	
39	42	26	43	32	39	25	16	16	14	11	12	2	-	
13	18	12	10	14	20	18	4	3	8	1	1	-	-	58
6	7	5	5	7	13	9	1	2	2	-	1	-	-	
7	11	7	5	7	7	9	3	1	6	1	-	-	-	
49	29	32	43	25	44	21	19	15	11	6	8	1	1	59
20	11	16	17	8	24	8	9	8	6	2	4	-	1	
29	18	16	26	17	20	13	10	7	5	4	4	1	-	

Tabell 5 (forts.). Folkemengda etter kjønn og alder. Amt og enskilde byar

Nr.	Amt	Kjønn	I alt	Alder								
				1	2	3	4	5	1-5	6-10	11-15	16-20
IV Ladestader (forts.) <i>Small towns (cont.)</i>												
60	Grømstad	I alt	362	10	6	6	4	9	35	39	45	35
		M ...	153	4	5	3	2	4	18	17	26	13
		K ...	209	6	1	3	2	5	17	22	19	22
61	Lillesand	I alt	99	1	5	1	2	2	11	3	9	6
		M ...	47	1	3	1	2	2	9	2	6	3
		K ...	52	-	2	-	-	-	2	1	3	3
62	Mandal	I alt	1 638	57	30	43	34	44	208	174	153	177
		M ...	727	25	15	20	15	23	98	87	78	88
		K ...	911	32	15	23	19	21	110	87	75	89
63	Fahrsund	I alt	803	29	18	17	19	17	100	89	71	86
		M ...	388	20	8	9	9	10	56	57	38	35
		K ...	415	9	10	8	10	7	44	32	33	51
64	Flechefiord	I alt	596	21	21	9	10	16	77	60	47	48
		M ...	251	9	6	4	3	9	31	28	21	21
		K ...	345	12	15	5	7	7	46	32	26	27
65	Soggendahl	I alt	104	2	1	-	2	1	6	13	9	2
		M ...	45	-	1	-	1	-	2	8	6	1
		K ...	59	2	-	-	1	1	4	5	3	1
66	Egersund	I alt	686	15	16	12	10	14	67	63	56	45
		M ...	297	2	11	4	6	9	32	38	27	19
		K ...	389	13	5	8	4	5	35	25	29	26
III-IV Kjøpstader og ladestader <i>Autonomous and small towns</i>												
		I alt	88 144	2 308	2 177	2 035	1 898	1 811	10 229	8 733	7 107	7 043
		M ...	40 773	1 143	1 067	1 004	949	874	5 037	4 341	3 672	3 561
		K ...	47 371	1 165	1 110	1 031	949	937	5 192	4 392	3 435	3 482
V Stiftsbyar <i>Cathedral cities</i>												
		I alt	41 032	1 067	997	869	855	795	4 583	3 711	3 035	3 338
		M ...	19 120	530	496	424	432	388	2 270	1 836	1 548	1 815
		K ...	21 912	537	501	445	423	407	2 313	1 875	1 487	1 523
VI Andre kjøpstader og ladestader <i>Other autonomous and small towns</i>												
		I alt	47 112	1 241	1 180	1 166	1 043	1 016	5 646	5 022	4 072	3 705
		M ...	21 653	613	571	580	517	486	2 767	2 505	2 124	1 746
		K ...	25 459	628	609	586	526	530	2 879	2 517	1 948	1 959

Population by sex and age. County and selected towns

År													Upp- gitt	No.
21-25	26-30	31-35	36-40	41-45	46-50	51-55	56-60	61-65	66-70	71-75	76-80	81-		
38	20	19	20	19	14	20	7	13	12	13	6	7	-	60
16	9	9	4	8	5	4	4	4	6	8	1	1	-	
22	11	10	16	11	9	16	3	9	6	5	5	6	-	
10	10	5	5	7	7	8	6	7	-	3	1	1	-	61
5	5	3	3	2	-	3	3	1	-	1	-	1	-	
5	5	2	2	5	7	5	3	6	-	2	1	-	-	
162	122	102	130	87	119	61	52	27	24	19	9	12	-	62
73	47	47	60	42	42	25	18	6	8	6	1	1	-	
89	75	55	70	45	77	36	34	21	16	13	8	11	-	
66	80	45	59	41	56	25	32	14	17	9	8	5	-	63
27	33	24	27	24	24	12	9	8	8	3	1	2	-	
39	47	21	32	17	32	13	23	6	9	6	7	3	-	
54	53	32	56	20	34	28	41	12	18	6	6	3	1	64
22	19	17	22	10	15	12	12	7	5	3	4	2	-	
32	34	15	34	10	19	16	29	5	13	3	2	1	1	
8	11	6	8	4	7	5	6	5	5	1	5	3	-	65
2	6	3	4	2	4	2	1	1	2	-	1	-	-	
6	5	3	4	2	3	3	5	4	3	1	4	3	-	
42	34	45	43	31	55	41	50	38	38	14	16	8	-	66
15	11	20	19	11	18	16	22	19	15	6	5	4	-	
27	23	25	24	20	37	25	28	19	23	8	11	4	-	
8 082	7 753	5 979	7 082	4 914	6 273	4 094	3 467	2 249	2 285	1 229	976	608	41	III- IV
3 955	3 534	2 768	3 246	2 171	2 592	1 808	1 477	878	818	404	311	177	23	
4 127	4 219	3 211	3 836	2 743	3 681	2 286	1 990	1 371	1 467	825	665	431	18	
3 800	3 822	2 819	3 403	2 278	2 928	1 925	1 688	1 069	1 168	623	482	346	14	V
1 941	1 817	1 349	1 578	1 028	1 163	833	705	386	406	190	141	106	8	
1 859	2 005	1 470	1 825	1 250	1 765	1 092	983	683	762	433	341	240	6	
4 282	3 931	3 160	3 679	2 636	3 345	2 169	1 779	1 180	1 117	606	494	262	27	VI
2 014	1 717	1 419	1 668	1 143	1 429	975	772	492	412	214	170	71	15	
2 268	2 214	1 741	2 011	1 493	1 916	1 194	1 007	688	705	392	324	191	12	

Tabell 6. Folkemengda etter kjønn, alder og ekteskapeleg status¹⁾. Landsdel *Population by sex, age and marital status*¹⁾. Region

Alder og ekteskapeleg status <i>Ages and marital status</i>	Heile landet ²⁾ <i>The whole country</i> ²⁾		Austlandet		Agder ²⁾		Vestlandet		Trøndelag		Nord-Noreg	
	Kjøp- stader og lade- stader <i>Urban dis- tricts</i>	Land- dis- trikt <i>Rural dis- tricts</i>	Kjøp- stader og lade- stader	Land- dis- trikt	Kjøp- stader og lade- stader	Land- dis- trikt	Kjøp- stader og lade- stader	Land- dis- trikt	Kjøp- stader og lade- stader	Land- dis- trikt	Kjøp- stader og lade- stader	Land- dis- trikt
MENN MALES												
Alle aldrar <i>All ages</i>	40 773	380 173	20 458	169 532	5 139	28 016	10 948	99 178	4 084	45 754	144	37 693
Ugifte <i>Un-</i> <i>married</i>	24 604	230 759	12 636	103 027	3 144	17 055	6 338	59 091	2 393	27 966	93	23 620
Gifte <i>Married</i> Før gifte <i>Previously married</i>	14 627	138 256	7 032	61 395	1 825	9 945	4 154	37 217	1 567	16 649	49	13 050
1-15 år <i>years</i> .	13 050	138 916	6 608	63 670	1 832	10 488	3 383	34 209	1 180	16 326	47	14 223
Ugifte	13 047	138 885	6 606	63 643	1 831	10 488	3 383	34 206	1 180	16 326	47	14 222
Gifte	1	29	1	25	-	-	-	3	-	-	-	1
Før gifte	2	2	1	2	1	-	-	-	-	-	-	-
16-20 år	3 561	33 333	1 788	14 753	500	2 661	898	8 658	361	3 984	14	3 277
Ugifte	3 547	33 157	1 781	14 668	499	2 642	894	8 616	359	3 972	14	3 259
Gifte	12	173	5	83	1	19	4	42	2	12	-	17
Før gifte	2	3	2	2	-	-	-	-	-	-	-	1
21-25 år	3 955	29 447	2 152	12 868	510	2 272	895	7 675	385	3 705	13	2 927
Ugifte	3 558	26 057	1 959	11 285	431	1 924	799	6 863	357	3 385	12	2 600
Gifte	390	3 321	190	1 549	79	338	92	798	28	315	1	321
Før gifte	7	69	3	34	-	10	4	14	-	5	-	6
26-30 år	3 534	26 695	1 732	10 923	424	1 955	1 018	7 503	354	3 280	6	3 034
Ugifte	1 973	15 089	1 003	5 778	187	1 031	557	4 615	221	1 952	5	1 713
Gifte	1 521	11 403	707	5 062	229	902	452	2 845	132	1 302	1	1 292
Før gifte	40	203	22	83	8	22	9	43	1	26	-	29
31-35 år	2 768	22 157	1 391	9 788	338	1 590	747	5 918	281	2 820	11	2 041
Ugifte	891	6 479	495	2 669	71	376	229	1 925	91	886	5	623
Gifte	1 810	15 387	859	6 975	256	1 183	502	3 941	187	1 907	6	1 381
Før gifte	67	291	37	144	11	31	16	52	3	27	-	37
36-40 år	3 246	25 379	1 567	11 263	379	1 744	949	6 661	336	3 004	15	2 707
Ugifte	629	4 173	309	1 791	49	196	198	1 164	68	529	5	493
Gifte	2 507	20 707	1 203	9 212	314	1 500	722	5 397	258	2 431	10	2 167
Før gifte	110	499	55	260	16	48	29	100	10	44	-	47
41-45 år	2 171	19 525	1 066	8 832	246	1 286	601	5 112	248	2 614	10	1 681
Ugifte	253	1 925	127	865	20	95	74	493	29	286	3	186
Gifte	1 815	17 140	878	7 722	218	1 151	502	4 528	211	2 290	6	1 449
Før gifte	103	460	61	245	8	40	25	91	8	38	1	46
46-50 år	2 592	22 660	1 303	10 035	295	1 571	716	6 243	267	2 623	11	2 188
Ugifte	266	1 741	141	781	21	94	82	458	21	226	1	182
Gifte	2 170	20 197	1 079	8 925	250	1 394	600	5 619	232	2 328	9	1 931
Før gifte	156	722	83	329	24	83	34	166	14	69	1	75
51-55 år	1 808	16 058	943	7 191	208	1 183	485	4 302	166	2 002	6	1 380
Ugifte	146	974	78	461	10	66	42	246	16	122	-	79
Gifte	1 496	14 323	773	6 363	185	1 037	399	3 889	133	1 801	6	1 233
Før gifte	166	761	92	367	13	80	44	167	17	79	-	68
56-60 år	1 477	15 036	721	6 535	158	1 110	421	4 258	175	1 718	2	1 415
Ugifte	95	846	44	395	9	65	27	187	15	99	-	100
Gifte	1 203	13 038	580	5 635	128	935	344	3 770	149	1 509	2	1 189
Før gifte	179	1 152	97	505	21	110	50	301	11	110	-	126
61-65 år	878	9 557	411	4 338	84	703	270	2 526	109	1 163	4	827
Ugifte	64	465	27	216	5	33	22	101	10	58	-	57
Gifte	678	7 919	310	3 568	67	554	208	2 136	89	980	4	681
Før gifte	136	1 173	74	554	12	116	40	289	10	125	-	89
66-70 år	818	9 424	371	4 002	75	664	275	2 798	94	1 047	3	913
Ugifte	42	395	22	200	3	21	11	90	6	41	-	43
Gifte	547	7 263	239	3 045	54	487	178	2 173	73	851	3	707
Før gifte	229	1 766	110	757	18	156	86	535	15	155	-	163

1) Sjå innleiinga, side 15. 2) Sjå note 1, tabell 1.

1) See the introductory text, page 23. 2) See note 1, table 1.

Tabell 6 (forts.). Folkemengda etter kjønn, alder og ekteskapeleg status¹⁾. Landsdel *Population by sex, age and marital status*¹⁾. Region

Alder og ekteskapeleg status	Heile landet ²⁾		Austlandet		Agder ²⁾		Vestlandet		Trøndelag		Nord-Noreg	
	Kjøp- stader og lade- stader	Land- dis- trikt	Kjøp- stader og lade- stader	Land- dis- trikt	Kjøp- stader og lade- stader	Land- dis- trikt	Kjøp- stader og lade- stader	Land- dis- trikt	Kjøp- stader og lade- stader	Land- dis- trikt	Kjøp- stader og lade- stader	Land- dis- trikt
MENN (forts.)												
MALES (cont.)												
71 år og over	892	11 823	390	5 280	89	782	285	3 275	126	1 438	2	1 048
Ugifte	76	454	34	241	7	18	16	93	18	64	1	38
Gifte	472	7 316	204	3 213	44	444	150	2 071	73	914	1	674
Før gifte ...	344	4 053	152	1 826	38	320	119	1 111	35	460	-	336
Uoppgitt Un-												
known	23	163	15	54	1	7	5	40	2	30	-	32
Ugifte	17	119	10	34	1	6	4	34	2	20	-	25
Gifte	5	40	4	18	-	1	1	5	-	9	-	7
Før gifte ...	1	4	1	2	-	-	-	1	-	1	-	-
KVINNER FE-												
MALES												
Alle aldrar ...	47 371	410 703	23 369	181 972	6 203	31 210	12 862	108 362	4 762	48 791	175	40 368
Ugifte	26 818	241 407	13 442	106 540	3 689	18 157	6 924	63 796	2 648	28 473	115	24 441
Gifte	14 711	138 282	7 073	61 463	1 818	9 948	4 182	37 268	1 592	16 620	46	12 983
Før gifte ...	5 842	31 014	2 854	13 969	696	3 105	1 756	7 298	522	3 698	14	2 944
1-15 år	13 019	135 759	6 701	62 920	1 782	10 035	3 312	33 587	1 169	15 523	55	13 694
Ugifte	13 012	135 724	6 696	62 891	1 782	10 034	3 310	33 585	1 169	15 521	55	13 693
Gifte	6	26	5	24	-	1	1	1	-	-	-	-
Før gifte ...	1	9	-	5	-	-	1	1	-	2	-	1
16-20 år	3 482	35 727	1 725	15 882	587	2 824	828	9 208	329	4 217	13	3 596
Ugifte	3 380	34 851	1 678	15 467	565	2 687	802	9 021	322	4 150	13	3 526
Gifte	99	867	44	410	22	137	26	183	7	67	-	70
Før gifte ...	3	9	3	5	-	-	-	4	-	-	-	-
21-25 år	4 127	33 571	2 117	14 870	652	2 636	976	8 738	359	4 029	23	3 298
Ugifte	3 342	26 082	1 767	11 169	477	1 932	773	7 141	308	3 255	17	2 585
Gifte	748	7 389	330	3 655	166	690	196	1 583	50	765	6	696
Før gifte ...	37	100	20	46	9	14	7	14	1	9	-	17
26-30 år	4 219	30 706	2 056	12 690	569	2 367	1 179	8 428	403	3 735	12	3 486
Ugifte	2 287	15 106	1 123	5 668	306	1 035	619	4 828	232	1 837	7	1 738
Gifte	1 823	15 245	890	6 862	243	1 279	522	3 543	163	1 865	5	1 696
Før gifte ...	109	355	43	160	20	53	38	57	8	33	-	52
31-35 år	3 211	24 426	1 631	10 576	399	1 856	840	6 634	330	3 020	11	2 340
Ugifte	1 101	7 288	551	2 766	120	484	303	2 437	122	885	5	716
Gifte	1 932	16 552	981	7 540	266	1 271	485	4 114	195	2 085	5	1 542
Før gifte ...	178	586	99	270	13	101	52	83	13	50	1	82
36-40 år	3 836	28 205	1 870	12 380	460	2 056	1 094	7 584	397	3 178	15	3 007
Ugifte	1 031	6 634	492	2 460	111	510	309	2 205	112	744	7	715
Gifte	2 443	20 365	1 192	9 346	294	1 397	686	5 170	264	2 340	7	2 112
Før gifte ...	362	1 206	186	574	55	149	99	209	21	94	1	180
41-45 år	2 743	21 136	1 360	9 419	317	1 508	761	5 769	297	2 630	8	1 810
Ugifte	532	3 352	247	1 276	60	245	167	1 073	55	436	3	322
Gifte	1 809	16 571	889	7 538	207	1 116	496	4 501	213	2 064	4	1 352
Før gifte ...	402	1 213	224	605	50	147	98	195	29	130	1	136
46-50 år	3 681	26 498	1 761	11 460	431	2 029	1 092	7 361	383	3 089	14	2 559
Ugifte	675	3 884	293	1 476	76	324	212	1 226	88	460	6	398
Gifte	2 315	20 113	1 102	8 803	269	1 398	687	5 633	251	2 421	6	1 858
Før gifte ...	691	2 501	366	1 181	86	307	193	502	44	208	2	303
51-55 år	2 286	17 420	1 119	7 376	267	1 390	656	4 923	239	2 170	5	1 561
Ugifte	299	2 095	134	766	37	205	92	638	36	291	-	195
Gifte	1 366	12 818	675	5 453	146	891	385	3 760	157	1 580	3	1 134
Før gifte ...	621	2 507	310	1 157	84	294	179	525	46	299	2	232

1) Sjå innleiinga, side 15. 2) Sjå note 1, tabell 1.

1) See the introductory text, page 23. 2) See note 1, table 1.

Tabell 6 (forts.). Folkemengda etter kjønn, alder og ekteskapeleg status¹⁾. Landsdel *Population by sex, age and marital status¹⁾. Region*

Alder og ekteskapeleg status	Heile landet ²⁾		Austlandet		Agder ²⁾		Vestlandet		Trøndelag		Nord-Noreg	
	Kjøp- stader	Land- og lade- trikt stader	Kjøp- stader	Land- og dis- trikt stader	Kjøp- stader	Land- og dis- trikt stader	Kjøp- stader	Land- og dis- trikt stader	Kjøp- stader	Land- og dis- trikt stader	Kjøp- stader	Land- og dis- trikt stader
KVINNER (forts.) FEMALES (cont.)												
56-60	1 990	16 971	888	7 025	243	1 429	642	5 005	210	1 839	7	1 673
Ugifte	371	2 291	156	889	58	260	122	629	35	267	-	246
Gifte	904	10 744	408	4 462	96	746	290	3 384	105	1 163	5	989
Før gifte ..	715	3 936	324	1 674	89	423	230	992	70	409	2	438
61-65 år	1 371	11 461	661	5 120	143	884	405	3 095	162	1 473	-	889
Ugifte	238	1 185	104	489	27	127	70	298	37	193	-	78
Gifte	499	6 629	224	2 921	50	400	147	1 965	78	816	-	527
Før gifte ..	634	3 647	333	1 710	66	357	188	832	47	464	-	284
66-70 år	1 467	12 010	638	4 868	157	992	471	3 531	193	1 539	8	1 080
Ugifte	227	1 256	85	493	25	142	67	349	49	174	1	98
Gifte	423	5 659	180	2 227	37	354	144	1 822	58	730	4	526
Før gifte ..	817	5 095	373	2 148	95	496	260	1 360	86	635	3	456
71 år og over	1 921	16 639	834	7 345	190	1 187	604	4 460	289	2 309	4	1 338
Ugifte	311	1 525	112	701	41	160	76	336	81	227	1	101
Gifte	342	5 269	151	2 211	22	264	117	1 601	51	719	1	474
Før gifte ..	1 268	9 845	571	4 433	127	763	411	2 523	157	1 363	2	763
Uoppgitt	18	174	8	41	6	17	2	39	2	40	-	37
Ugifte	12	134	4	29	4	12	2	30	2	33	-	30
Gifte	2	35	2	11	-	4	-	8	-	5	-	7
Før gifte ..	4	5	2	1	2	1	-	1	-	2	-	-

1) Sjå innleiinga, side 15. 2) Sjå note 1, tabell 1.

1) See the introductory text, page 23. 2) See note 1, table 1.

 Tabell 7. Menn og kvinner i ulike aldersgrupper, etter ekteskapeleg status. Landsdøl. Prosent
Males and females by age and marital status. Region. Per cent

Alder, ekte- skapeleg status- Age, marital status	Heile landet ¹⁾ <i>The whole country¹⁾</i>		Austlandet		Agder ¹⁾		Vestlandet		Trøndelag		Nord-Noreg	
	Kjøp- stader	Land- og lade- stader	Kjøp- stader	Land- og dis- trikt stader	Kjøp- stader	Land- og dis- trikt stader	Kjøp- stader	Land- og dis- trikt stader	Kjøp- stader	Land- og dis- trikt stader	Kjøp- stader	Land- og dis- trikt stader
		<i>Rural Urban dis- tricts</i>										
MENN MALES												
Alle aldrar <i>All ages</i>	100	100	100	100	100	100	100	100	100	100	100	100
Ugifte <i>Un- married</i>	60	61	62	61	61	61	58	60	59	61	65	63
Gifte <i>Married</i>	36	36	34	36	36	35	38	38	38	36	34	35
Før gifte <i>Pre- viously married</i> ..	4	3	4	3	3	4	4	3	3	2	1	3
1-15 år <i>years</i> ..	100	100	100	100	100	100	100	100	100	100	100	100
Ugifte	100	100	100	100	100	100	100	100	100	100	100	100
Gifte	0	0	0	0	-	-	-	0	-	-	-	0
Før gifte	0	0	0	0	0	-	-	-	-	-	-	-
16-20 år	100	100	100	100	100	100	100	100	100	100	100	100
Ugifte	100	99	100	99	100	99	100	100	99	100	100	99
Gifte	0	1	0	1	0	1	0	0	1	0	-	1
Før gifte	0	0	0	0	-	-	-	-	-	-	-	0
21-25 år	100	100	100	100	100	100	100	100	100	100	100	100
Ugifte	90	88	91	88	85	85	89	89	93	91	92	89
Gifte	10	11	9	12	15	15	10	10	7	9	8	11
Før gifte	0	0	0	0	-	0	0	0	-	0	-	0

1) Sjå note 1, tabell 1.

1) See note 1, table 1.

Tabell 7 (forts.). Menn og kvinner i ulike aldersgrupper, etter ekteskapeleg status. Landsdel.
 Prosent *Males and females by age and marital status. Region. Per cent*

Alder, ekte- skapeleg status	Heile landet ¹⁾		Austlandet		Agder ¹⁾		Vestlandet		Trøndelag		Nord-Noreg	
	Kjøp- stader og lade- stader	Land- dis- trikt	Kjøp- stader og lade- stader	Land- dis- trikt	Kjøp- stader og lade- stader	Land- dis- trikt	Kjøp- stader og lade- stader	Land- dis- trikt	Kjøp- stader og lade- stader	Land- dis- trikt	Kjøp- stader og lade- stader	Land- dis- trikt
MENN (forts.)												
<i>MALES (cont.)</i>												
26-30 år	100	100	100	100	100	100	100	100	100	100	100	100
Ugifte	56	57	58	53	44	53	55	62	62	60	83	56
Gifte	43	43	41	46	54	46	44	38	37	40	17	43
Før gifte	1	1	1	1	2	1	1	1	0	1	-	1
31-35 år	100	100	100	100	100	100	100	100	100	100	100	100
Ugifte	32	29	36	27	21	24	31	33	32	31	45	31
Gifte	65	69	62	71	76	74	67	67	67	68	55	68
Før gifte	2	1	3	1	3	2	2	1	1	1	-	2
36-40 år	100	100	100	100	100	100	100	100	100	100	100	100
Ugifte	19	16	20	16	13	11	21	17	20	18	33	18
Gifte	77	82	77	82	83	86	76	81	77	81	67	80
Før gifte	3	2	4	2	4	3	3	2	3	1	-	2
41-45 år	100	100	100	100	100	100	100	100	100	100	100	100
Ugifte	12	10	12	10	8	7	12	10	12	11	30	11
Gifte	84	88	82	87	89	90	84	89	85	88	60	86
Før gifte	5	2	6	3	3	3	4	2	3	1	10	3
46-50 år	100	100	100	100	100	100	100	100	100	100	100	100
Ugifte	10	8	11	8	7	6	11	7	8	9	9	8
Gifte	84	89	83	89	85	89	84	90	87	89	82	88
Før gifte	6	3	6	3	8	5	5	3	5	3	9	3
51-55 år	100	100	100	100	100	100	100	100	100	100	100	100
Ugifte	8	6	8	6	5	6	9	6	10	6	-	6
Gifte	83	89	82	88	89	88	82	90	80	90	100	89
Før gifte	9	5	10	5	6	7	9	4	10	4	-	5
56-60 år	100	100	100	100	100	100	100	100	100	100	100	100
Ugifte	6	6	6	6	6	6	6	4	9	6	-	7
Gifte	81	87	80	86	81	84	82	89	85	88	100	84
Før gifte	12	8	13	8	13	10	12	7	6	6	-	9
61-65 år	100	100	100	100	100	100	100	100	100	100	100	100
Ugifte	7	5	7	5	6	5	8	4	9	5	-	7
Gifte	77	83	75	82	80	79	77	85	82	84	100	82
Før gifte	15	12	18	13	14	17	15	11	9	11	-	11
66-70 år	100	100	100	100	100	100	100	100	100	100	100	100
Ugifte	5	4	6	5	4	3	4	3	6	4	-	5
Gifte	67	77	64	76	72	73	65	78	78	81	100	77
Før gifte	28	19	30	19	24	23	31	19	16	15	-	18
71 år og over												
<i>years and over ...</i>	100	100	100	100	100	100	100	100	100	100	100	100
Ugifte	9	4	9	5	8	2	6	3	14	4	50	4
Gifte	53	62	52	61	49	57	53	63	58	64	50	64
Før gifte	39	34	39	35	43	41	42	34	28	32	-	32
Uoppgitt <i>Unknown</i>	100	100	100	100	100	100	100	100	100	100	-	100
Ugifte	74	73	67	63	100	86	80	85	100	67	-	78
Gifte	22	25	27	33	-	14	20	13	-	30	-	22
Før gifte	4	2	7	4	-	-	-	3	-	3	-	-
KVINNER <i>FEMALES</i>												
Alle aldrar	100	100	100	100	100	100	100	100	100	100	100	100
Ugifte	57	59	58	59	59	58	54	59	56	58	66	61
Gifte	31	34	30	34	29	32	33	34	33	34	26	32
Før gifte	12	7	12	8	11	10	14	8	11	8	8	7
1-15 år	100	100	100	100	100	100	100	100	100	100	100	100
Ugifte	100	100	100	100	100	100	100	100	100	100	100	100
Gifte	0	0	0	0	-	0	0	0	-	-	-	-
Før gifte	0	0	-	0	-	-	0	0	-	0	-	0

1) Sjå note 1, tabell 1.

1) See note 1, table 1.

Tabell 7 (forts.). Menn og kvinner i ulike aldersgrupper, etter ekteskapeleg status. Landsdel.
 Prosent *Males and females by age and marital status. Region. Per cent*

Alder, ekte- skapeleg status	Heile landet ¹⁾		Austlandet		Agder ¹⁾		Vestlandet		Trøndelag		Nord-Noreg	
	Kjøp- stader	Land- dis- lade- trikt	Kjøp- stader	Land- dis- lade- trikt	Kjøp- stader	Land- dis- lade- trikt	Kjøp- stader	Land- dis- lade- trikt	Kjøp- stader	Land- dis- lade- trikt	Kjøp- stader	Land- dis- lade- trikt
	stader	stader	stader	stader	stader	stader	stader	stader	stader	stader	stader	stader
KVINNER (forts.) FEMALES (cont.)												
16-20 år	100	100	100	100	100	100	100	100	100	100	100	100
Ugifte	97	98	97	97	96	95	97	98	98	98	100	98
Gifte	3	2	3	3	4	5	3	2	2	2	-	2
Før gifte	0	0	0	0	-	-	-	0	-	-	-	-
21-25 år	100	100	100	100	100	100	100	100	100	100	100	100
Ugifte	81	78	83	75	73	73	79	82	86	81	74	78
Gifte	18	22	16	25	25	26	20	18	14	19	26	21
Før gifte	1	0	1	0	1	1	1	0	0	0	-	1
26-30 år	100	100	100	100	100	100	100	100	100	100	100	100
Ugifte	54	49	55	45	54	44	53	57	58	49	58	50
Gifte	43	50	43	54	43	54	44	42	40	50	42	49
Før gifte	3	1	2	1	4	2	3	1	2	1	-	1
31-35 år	100	100	100	100	100	100	100	100	100	100	100	100
Ugifte	34	30	34	26	30	26	36	37	37	29	45	31
Gifte	60	68	60	71	67	68	58	62	59	69	45	66
Før gifte	6	2	6	3	3	5	6	1	4	2	9	4
36-40 år	100	100	100	100	100	100	100	100	100	100	100	100
Ugifte	27	24	26	20	24	25	28	29	28	23	47	24
Gifte	64	72	64	75	64	68	63	68	66	74	47	70
Før gifte	9	4	10	5	12	7	9	3	5	3	7	6
41-45 år	100	100	100	100	100	100	100	100	100	100	100	100
Ugifte	19	16	18	14	19	16	22	19	19	17	38	18
Gifte	66	78	65	80	65	74	65	78	72	78	50	75
Før gifte	15	6	16	6	16	10	13	3	10	5	13	8
46-50 år	100	100	100	100	100	100	100	100	100	100	100	100
Ugifte	18	15	17	13	18	16	19	17	23	15	43	16
Gifte	63	76	63	77	62	69	63	77	66	78	43	73
Før gifte	19	9	21	10	20	15	18	7	11	7	14	12
51-55 år	100	100	100	100	100	100	100	100	100	100	100	100
Ugifte	13	12	12	10	14	15	14	13	15	13	-	12
Gifte	60	74	60	74	55	64	59	76	66	73	60	73
Før gifte	27	14	28	16	31	21	27	11	19	14	40	15
56-60 år	100	100	100	100	100	100	100	100	100	100	100	100
Ugifte	19	13	18	13	24	18	19	13	17	15	-	15
Gifte	45	63	46	64	40	52	45	68	50	63	71	59
Før gifte	36	23	36	24	37	30	36	20	33	22	29	26
61-65 år	100	100	100	100	100	100	100	100	100	100	-	100
Ugifte	17	10	16	10	19	14	17	10	23	13	-	9
Gifte	36	58	34	57	35	45	36	63	48	55	-	59
Før gifte	46	32	50	33	46	40	46	27	29	32	-	32
66-70 år	100	100	100	100	100	100	100	100	100	100	100	100
Ugifte	15	10	13	10	16	14	14	10	25	11	13	9
Gifte	29	47	28	46	24	36	31	52	30	47	50	49
Før gifte	56	42	58	44	61	50	55	39	45	41	38	42
71 år og over ..	100	100	100	100	100	100	100	100	100	100	100	100
Ugifte	16	9	13	10	22	13	13	8	28	10	25	8
Gifte	18	32	18	30	12	22	19	36	18	31	25	35
Før gifte	66	59	68	60	67	64	68	57	54	59	50	57
Uoppgitt	100	100	100	100	100	100	100	100	100	100	-	100
Ugifte	67	77	50	71	67	71	100	77	100	83	-	81
Gifte	11	20	25	27	-	24	-	21	-	13	-	19
Før gifte	22	3	25	2	33	6	-	3	-	5	-	-

1) Sjå note 1, tabell 1.

1) See note 1, table 1.

Tabell 8. Folkemengda i by- og landdistrikt etter kjønn og leveveg¹⁾ *Population in urban and rural districts by sex and source of living¹⁾*

Leveveg <i>Source of living²⁾</i>	Heile landet ³⁾ <i>The whole country³⁾</i>		Kjøpstader og ladestader <i>Urban districts</i>				Landdistrikt ³⁾ <i>Rural districts³⁾</i>	
			Stiftsbyar <i>Larger towns</i>		Andre kjøp- stader og ladestader <i>Other towns</i>			
	Begge kjønn <i>Both sexes</i>	Kvinner <i>Females</i>	Begge kjønn	Kvinner	Begge kjønn	Kvinner	Begge kjønn	Kvinner
01 Geistlege embetsmenn	501	1	51	-	46	-	404	1
01 Biskopar	4	-	3	-	-	-	1	-
02 Prostar og sokneprestar ...	320	-	13	-	21	-	286	-
03 Kapellanar og andre	177	1	35	-	25	-	117	1
02 Sivile embetsmenn	605	2	173	-	264	-	168	2
01 Amtmenn	17	-	8	-	1	-	8	-
02 Futar	42	-	2	-	6	-	34	-
03 Sorenskrivarar	77	2	7	-	24	-	46	2
04 Tollemenn	354	-	98	-	205	-	51	-
09 Andre	115	-	58	-	28	-	29	-
03 Militære embetsmenn	693	3	161	1	128	-	404	2
01 Generalar	13	-	6	-	3	-	4	-
02 Med grad frå oberst til kaptein	279	-	60	-	50	-	169	-
03 Med grad lik løytnant eller fenrik	364	1	82	-	67	-	215	1
09 Andre	37	2	13	1	8	-	16	1
04 Tenestemenn, ombodsmenn	2 658	70	520	33	537	25	1 601	12
01 Lensmenn	108	-	-	-	4	-	104	-
02 Losar	409	1	62	-	143	-	204	1
03 Postførarar	163	-	8	-	13	-	142	-
04 Klokkarar, organistar, med- hjelparar	289	4	42	-	57	2	190	2
05 Skulehaldarar og lærarar ..	1 018	60	92	31	104	22	822	7
09 Andre	671	5	316	2	216	1	139	2
05 Underoffiserar og soldatar	15 530	17	1 413	3	1 657	4	12 460	10
01 Underoffiserar	458	2	141	-	78	2	239	-
02 Soldatar	12 024	13	1 242	3	1 074	2	9 708	8
03 Matrosar i marinen	3 048	2	30	-	505	-	2 513	2
06 Lækjarar og jordmødrer	265	80	68	7	104	24	93	49
01 Militære lækjarar	65	-	25	-	22	-	18	-
02 Andre lækjarar	59	-	13	-	27	-	19	-
03 Jordmødrer	78	76	6	6	22	22	50	48
04 Apotekarar	37	-	16	-	20	-	1	-
09 Anna helsepersonell	26	4	8	1	13	2	5	1
07 Proprietærar og verkseigarar ..	106	16	10	4	3	-	93	12
01 Proprietærar	88	14	5	2	1	-	82	12
02 Verkseigarar	18	2	5	2	2	-	11	-
08 Kjøpmenn	1 023	42	504	21	482	21	37	-
01 Kjøpmenn	1 023	42	504	21	482	21	37	-
09 Handelsmenn og gjestgjevarar ..	1 655	434	694	243	443	135	518	56
01 Handelsmenn, høkarar, kremmarar	1 107	328	571	198	341	100	195	30
02 Handelsforvaltarar	89	8	27	2	10	1	52	5
03 Gjestgjevarar	344	95	91	43	79	34	174	18
04 Skysskaffarar	115	3	5	-	13	-	97	3
10 Fullmektigar og betjentar	1 136	26	443	5	366	7	327	14
01 Handelsbetjentar og gesellar	528	16	231	2	198	4	99	10
02 Kontorbetjentar og full- mektigar	526	4	195	1	151	2	180	1
09 Andre	82	6	17	2	17	1	48	3

1) Sjå innleiinga, side 18. 3) Sjå note 1, tabell 1.

1) See introductory text, page 26. 2) English translation, see appendix. 3) See note 1, table 1.

Tabell 8 (forts.). Folkemengda i by- og laddistrikt etter kjønn og leveveg¹⁾ *Population in urban and rural districts by sex and source of living¹⁾*

Leveveg	Heile landet ²⁾		Kjøpstader og ladestader				Landdistrikt ²⁾	
			Stiftsbyar		Andre kjøp- stader og ladestader			
	Begge kjønn	Kvinner	Begge kjønn	Kvinner	Begge kjønn	Kvinner	Begge kjønn	Kvinner
11 Handverkarar	8 668	237	2 302	91	1 895	62	4 471	84
01 Smedmeistrar	73	-	38	-	22	-	13	-
02 Snikkarmeistrar, murmeistrar .	215	-	68	-	79	-	68	-
03 Seglmakar-, repslagarmeistrar	32	-	16	-	14	-	2	-
04 Bøkkarmeistrar	24	-	22	-	1	-	1	-
05 Skomakarmeistrar	114	-	74	-	37	-	3	-
06 Skreddarmeistrar	101	1	66	1	32	-	3	-
09 Andre meistrar	277	1	200	-	56	1	21	-
11 Smedar	666	6	50	2	121	4	495	-
12 Snikkarar, murarar, bygnings- menn	1 803	7	519	1	449	5	835	1
13 Seglmakarar, repslagarar, båt- byggjarar	347	4	136	4	150	-	61	-
14 Bøkkarar	230	6	166	5	35	1	29	-
15 Skomakarar	1 687	6	253	5	290	-	1 144	1
16 Skreddarar	1 412	85	81	12	155	16	1 176	57
19 Andre	1 687	121	613	61	454	35	620	25
12 Handverkarar, -lærlingar og -drenger	2 877	32	1 825	11	594	9	458	12
01 Smedsveinar	120	-	52	-	49	-	19	-
02 Snikkarsveinar mv.	110	-	63	-	31	-	16	-
03 Seglmakarsveinar mv.	59	-	39	-	18	-	2	-
04 Bøkkarsveinar	56	-	40	-	2	-	14	-
05 Skomakarsveinar	111	-	60	-	41	-	10	-
06 Skreddarsveinar	90	-	59	-	22	-	9	-
09 Andre sveinar	699	9	444	8	142	-	113	1
11 Smedlærlingar	6	-	1	-	-	-	5	-
12 Snikkarlærlingar mv.	16	-	8	-	2	-	6	-
13 Seglmakarlærlingar mv.	14	-	13	-	-	-	1	-
14 Bøkkarlærlingar	3	-	2	-	-	-	1	-
15 Skomakarlærlingar	36	-	3	-	3	-	30	-
16 Skreddarlærlingar	33	3	1	-	4	2	28	1
19 Andre lærlingar	1 115	20	898	3	187	7	30	10
21 Smeddrenger	70	-	11	-	14	-	45	-
22 Snikkardrenger mv.	46	-	18	-	7	-	21	-
23 Seglmakardrenger mv.	33	-	15	-	17	-	1	-
24 Bøkkardrenger	13	-	10	-	2	-	1	-
25 Skomakardrenger	62	-	10	-	14	-	38	-
26 Skreddardrenger	57	-	2	-	5	-	50	-
29 Andre drenger	128	-	76	-	34	-	18	-
13 Verksstyrarar, sagmeistrar, møllarar	532	6	22	3	103	-	407	3
01 Verksstyrarar	25	-	2	-	7	-	16	-
02 Betjentar og fullmektigar ved verk	101	1	4	-	26	-	71	1
03 Sagmeistrar	248	-	2	-	40	-	206	-
04 Møllarar, stampemeistrar	119	2	10	-	22	-	87	2
09 Andre	39	3	4	3	8	-	27	-
14 Verks- og sagbruksarbeidarar	4 453	101	351	43	1 932	16	2 170	42
01 Verksarbeidarar	3 204	26	18	-	1 479	3	1 707	23
02 Sagbruksarbeidarar	965	22	248	12	348	3	369	7
03 Møllarbeidarar, stampearbei- darar	61	6	12	4	20	-	29	2
09 Andre	223	47	73	27	85	10	65	10
15 Skipparar	844	2	260	-	409	2	175	-
01 Skipparar	844	2	260	-	409	2	175	-
16 Styrmenn og jekteskipparar	1 266	5	445	1	415	-	406	4
01 Styrmenn	748	1	203	-	292	-	253	1
02 Jekteskipparar	244	-	152	-	28	-	64	-
09 Andre	274	4	90	1	95	-	89	3
17 Matrosar	3 725	12	996	4	1 392	4	1 337	4
01 Matrosar	3 725	12	996	4	1 392	4	1 337	4

1) Sjå innleiinga, side 18. 2) Sjå note 1, tabell 1.

1) See introductory text, page 26. 2) See note 1, table 1.

Tabell 8 (forts.). Folkemengda i by- og landdistrikt etter kjønn og leveveg¹⁾ Population in urban and rural districts by sex and source of living¹⁾

Leveveg	Heile landet ²⁾		Kjøpstader og ladestader				Landdistrikt ²⁾	
			Stiftsbyar		Andre kjøp- stader og ladestader			
	Begge kjønn	Kvinner	Begge kjønn	Kvinner	Begge kjønn	Kvinner	Begge kjønn	Kvinner
18 Bønder	72 513	3 780	100	40	43	13	72 370	3 727
01 Bonde utan kombinasjon	64 313	3 564	63	9	16	8	64 234	3 547
BONDE OG SOLDAT								
11 Underoffiser	257	-	-	-	-	-	257	-
12 Soldat, matros	2 763	1	-	-	1	-	2 762	1
BONDE OG OMBODSMANN								
21 Lensmann	250	2	-	-	-	-	250	2
22 Los	399	2	-	-	-	-	399	2
23 Postbonde	101	1	-	-	-	-	101	1
24 Klokkar, organist, med- hjelpar	609	-	1	-	-	-	608	-
25 Skulehaldar, lærar	121	-	-	-	-	-	121	-
29 Anna	255	-	-	-	-	-	255	-
BONDE OG HANDELSMANN MV.								
31 Handelsmann, høkar, kremmar	63	3	-	-	3	2	60	1
32 Gjestgjevar	246	20	2	1	1	-	243	19
33 Skysskaffar	73	-	1	-	-	-	72	-
34 Fullmektig, betjent	48	-	-	-	-	-	48	-
BONDE OG HANDVERKAR								
41 Smed	270	-	-	-	-	-	270	-
42 Snikkar, murar, bygningsmann	298	-	-	-	-	-	298	-
43 Båtbyggjar	99	-	-	-	-	-	99	-
44 Bøkkar	10	-	-	-	-	-	10	-
45 Skomakar	141	-	-	-	-	-	141	-
46 Skreddar	99	-	-	-	-	-	99	-
47 Anna	172	1	1	-	1	1	170	-
48 Handarbeidar	42	39	30	30	-	-	12	9
49 Sag-, mølle-, stampeeigar og -meister	182	7	1	-	1	-	180	7
BONDE OG ARBEIDAR								
61 Verksarbeidar	291	1	-	-	-	-	291	1
62 Arbeidar ved sagbruk og fløyting	42	-	-	-	-	-	42	-
63 Køyrar	210	7	1	-	1	-	208	7
64 Dagleigar	204	14	-	-	7	-	197	14
BONDE OG SJØMANN								
71 Styrmann, jekteskippar	382	3	-	-	7	-	375	3
72 Matros	233	1	-	-	2	-	231	1
BONDE OG PENSJONIST								
81 Kårmann	36	4	-	-	-	-	36	4
82 Mottakar av annan pensjon ..	175	77	-	-	3	2	172	75
BONDE OG FATTIG								
91 Fattig	116	33	-	-	-	-	116	33
99 Anna	13	-	-	-	-	-	13	-
19 Husmenn med jord	38 787	1 716	13	-	89	3	38 685	1 713
01 Husmann utan kombinasjon ...	31 831	1 556	11	-	85	3	31 735	1 553
HUSMANN OG SOLDAT								
11 Underoffiser	59	2	-	-	-	-	59	2
12 Soldat, matros	1 868	1	-	-	-	-	1 868	1
HUSMANN OG OMBODSMANN								
21 Lensmann	7	-	-	-	-	-	7	-
22 Los	58	-	-	-	1	-	57	-
23 Postbonde	6	-	-	-	-	-	6	-
24 Klokkar, organist, med- hjelpar	62	-	-	-	-	-	62	-
25 Skulehaldar, lærar	138	-	-	-	-	-	138	-
29 Anna	49	1	-	-	-	-	49	1
HUSMANN OG HANDELSMANN MV.								
31 Handelsmann, høkar, kremmar	11	-	-	-	-	-	11	-
32 Gjestgjevar	58	5	-	-	-	-	58	5
33 Skysskaffar	39	-	-	-	-	-	39	-
34 Fullmektig, betjent	19	-	-	-	-	-	19	-

1) Sjå innleiinga, side 18. 2) Sjå note 1, tabell 1.

1) See introductory text, page 26. 2) See note 1, table 1.

Tabell 8 (forts.). Folkemengda i by- og landdistrikt etter kjønn og leveveg¹⁾ Population in urban and rural districts by sex and source of living¹⁾

Leveveg	Kjøpstader og ladestader							
	Heile landet ²⁾		Stiftsbyar				Landdistrikt ²⁾	
	Begge kjønn	Kvinner	Begge kjønn	Kvinner	Begge kjønn	Kvinner	Begge kjønn	Kvinner
19 Husmenn med jord (forts.)								
HUSMANN OG HANDVERKAR								
41 Smed	401	1	-	-	-	-	401	1
42 Snikkar, murar, bygningsmann .	499	-	-	-	-	-	499	-
43 Båtbyggjar	44	-	-	-	-	-	44	-
44 Bøkkar	22	-	-	-	-	-	22	-
45 Skomakar	513	-	-	-	-	-	513	-
46 Skreddar	377	1	-	-	-	-	377	1
47 Anna	259	-	1	-	-	-	258	-
48 Handarbeidar	24	14	-	-	-	-	24	14
49 Sag-, mølle-, stampeigar og -meister	400	3	1	-	-	-	399	3
HUSMANN OG ARBEIDAR								
61 Verksarbeidar	498	-	-	-	-	-	498	-
62 Arbeidar ved sagbruk og fløyting	126	-	-	-	-	-	126	-
63 Køyrrar	1	-	-	-	-	-	1	-
64 Dagleigar	522	22	-	-	2	-	520	22
HUSMANN OG SJØMANN								
71 Styrman, jekteskippar	88	-	-	-	-	-	88	-
72 Matros	73	-	-	-	1	-	72	-
HUSMANN OG PENSJONIST								
81 Kårman	75	16	-	-	-	-	75	16
82 Mottakar av annan pensjon	63	12	-	-	-	-	63	12
HUSMANN OG FATTIG								
91 Fattig	583	82	-	-	-	-	583	82
99 Andre	14	-	-	-	-	-	14	-
20 Husmenn utan jord	8 093	802	1	1	38	13	8 054	788
01 Husmann utan kombinasjon	3 746	371	1	1	12	10	3 733	360
HUSMANN OG SOLDAT								
11 Underoffiser	7	-	-	-	1	-	6	-
12 Soldat, matros	295	-	-	-	-	-	295	-
HUSMANN OG OMBODSMANN								
21 Lensmann	3	-	-	-	-	-	3	-
22 Los	82	-	-	-	4	-	78	-
23 Postbonde	1	-	-	-	-	-	1	-
24 Klokkar, organist, medhjelpar	15	-	-	-	-	-	15	-
25 Skulehaldar, lærar	32	-	-	-	-	-	32	-
29 Anna	28	-	-	-	-	-	28	-
HUSMANN OG HANDELSMANN MV.								
31 Handelsmann, høkar, kremmar ..	12	1	-	-	-	-	12	1
32 Gjestgjevar	25	9	-	-	-	-	25	9
33 Skyskaffar	28	1	-	-	-	-	28	1
34 Fullmektig, betjent	10	-	-	-	-	-	10	-
41 Smed	99	-	-	-	1	-	98	-
42 Snikkar, murar, bygningsmann .	230	-	-	-	5	-	225	-
43 Båtbyggjar	50	-	-	-	1	-	49	-
44 Bøkkar	27	-	-	-	-	-	27	-
45 Skomakar	195	-	-	-	2	-	193	-
46 Skreddar	142	2	-	-	-	-	142	2
47 Anna	131	5	-	-	-	-	131	5
48 Handarbeidar	130	97	-	-	1	1	129	96
49 Sag-, mølle-, stampeigar og -meister	64	-	-	-	1	-	63	-
HUSMANN OG ARBEIDAR								
61 Verksarbeidar	127	-	-	-	-	-	127	-
62 Arbeidar ved sagbruk og fløyting	41	-	-	-	-	-	41	-
63 Køyrrar	2	-	-	-	-	-	2	-
64 Dagleigar	1 480	129	-	-	2	-	1 478	129
HUSMANN OG SJØMANN								
71 Styrman, jekteskippar	136	1	-	-	4	-	132	1
72 Matros	124	1	-	-	1	-	123	1
73 Fiskar	3	-	-	-	-	-	3	-

1) Sjå innleiinga, side 18. 2) Sjå note 1, tabell 1.

1) See introductory text, page 26. 2) See note 1, table 1.

Tabell 8 (forts.). Folkemengda i by- og landdistrikt etter kjønn og leveveg¹⁾ Population in urban and rural districts by sex and source of living¹⁾

Leveveg	Heile landet ²⁾		Kjøpstader og ladestader				Landdistrikt ²⁾	
			Stiftsbyar		Andre kjøp- stader og ladestader			
	Begge kjønn	Kvinner	Begge kjønn	Kvinner	Begge kjønn	Kvinner	Begge kjønn	Kvinner
20 Husmenn utan jord (forts.)								
	HUSMANN OG PENSJONIST							
81 Kårmann	53	9	-	-	-	-	53	9
82 Mottakar av annan pensjon	28	9	-	-	-	-	28	9
	HUSMANN OG FATTIG							
91 Fattig	739	166	-	-	3	2	736	164
99 Anna	8	1	-	-	-	-	8	1
21 Fiskarar	1 905	58	210	9	153	1	1 542	48
01 Fiskar utan kombinasjon	1 550	46	204	9	116	1	1 230	36
	FISKAR OG SOLDAT							
12 Soldat, matros	15	1	-	-	1	-	14	1
	FISKAR OG OMBODSMANN							
21 Lensmann	5	-	-	-	1	-	4	-
22 Los	55	-	-	-	7	-	48	-
24 Klokkar, organist, medhjelpar	15	-	-	-	1	-	14	-
25 Skulehaldar, lærar	6	-	-	-	-	-	6	-
29 Anna	1	-	-	-	-	-	1	-
	FISKAR OG HANDELSMANN MV.							
31 Handelsmann, høkar, kremmar ..	2	-	-	-	1	-	1	-
32 Gjestgjevar	7	2	-	-	2	-	5	2
33 Skysskaffar	4	-	-	-	-	-	4	-
	FISKAR OG HANDVERKAR							
41 Smed	2	-	-	-	-	-	2	-
42 Snikkar, murar, bygningsmann .	21	-	-	-	-	-	21	-
43 Båtbyggjar	4	-	-	-	-	-	4	-
45 Skomakar	6	-	-	-	2	-	4	-
46 Skreddar	3	-	-	-	-	-	3	-
47 Anna	4	1	1	-	1	-	2	1
48 Handarbeidar	9	2	-	-	-	-	9	2
	FISKAR OG ARBEIDAR							
64 Dagleigar	50	-	3	-	4	-	43	-
	FISKAR OG SJØMANN							
71 Styrman, jekteskippar	7	-	1	-	1	-	5	-
72 Matros	21	-	1	-	10	-	10	-
	FISKAR OG PENSJONIST							
81 Kårmann	97	3	-	-	-	-	97	3
82 Mottakar av annan pensjon	2	1	-	-	-	-	2	1
	FISKAR OG FATTIG							
91 Fattig	15	2	-	-	5	-	10	2
99 Anna	4	-	-	-	1	-	3	-
22 Bonde og fiskar	5 450	201	-	-	10	-	5 440	201
01 Bonde og fiskar utan kombi- nasjon	5 118	194	-	-	10	-	5 108	194
	BONDE OG FISKAR OG SOLDAT							
12 Soldat, matros	2	-	-	-	-	-	2	-
	BONDE OG FISKAR OG OMBODSMANN							
21 Lensmann	14	-	-	-	-	-	14	-
22 Los	60	-	-	-	-	-	60	-
23 Postbonde	10	-	-	-	-	-	10	-
24 Klokkar, organist, medhjelpar	56	-	-	-	-	-	56	-
25 Skulehaldar, lærar	3	-	-	-	-	-	3	-
29 Anna	27	-	-	-	-	-	27	-
	BONDE OG FISKAR OG HANDELS- MANN MV.							
31 Handelsmann, høkar, kremmar ..	3	1	-	-	-	-	3	1
32 Gjestgjevar	28	4	-	-	-	-	28	4
33 Skysskaffar	8	-	-	-	-	-	8	-

1) Sjå innleiinga, side 18. 2) Sjå note 1, tabell 1.

1) See introductory text, page 26. 2) See note 1, table 1.

Tabell 8 (forts.). Folkemengda i by- og landdistrikt etter kjønn og leveveg¹⁾ *Population in urban and rural districts by sex and source of living¹⁾*

Leveveg	Kjøpstader og ladestader							
	Heile landet ²⁾		Kjøpstader og ladestader				Landdistrikt ²⁾	
	Begge kjønn	Kvinner	Begge kjønn	Kvinner	Begge kjønn	Kvinner	Begge kjønn	Kvinner
22 Bonde og fiskar (forts.)								
	BONDE OG FISKAR OG HANDVERKAR							
41 Smed	7	-	-	-	-	-	7	-
42 Snikkar, murar, bygningsmann .	17	-	-	-	-	-	17	-
43 Båtbyggjar	40	1	-	-	-	-	40	1
45 Skomakar	4	-	-	-	-	-	4	-
47 Anna	1	-	-	-	-	-	1	-
49 Sag-, mølle-, stampeeigar og -meister	1	-	-	-	-	-	1	-
	BONDE OG FISKAR OG ARBEIDAR							
64 Dagleigar	6	-	-	-	-	-	6	-
	BONDE OG FISKAR OG SJØMANN							
71 Styrman, jekteskippar	27	-	-	-	-	-	27	-
72 Matros	2	-	-	-	-	-	2	-
	BONDE OG FISKAR OG PENSJONIST							
81 Kårmann	5	-	-	-	-	-	5	-
82 Mottakar av annan pensjon	1	1	-	-	-	-	1	1
	BONDE OG FISKAR OG FATTIG							
91 Fattig	8	-	-	-	-	-	8	-
99 Anna	2	-	-	-	-	-	2	-
23 Husmann med jord og fiskar	1 291	41	-	-	4	-	1 287	41
01 Husmann og fiskar utan kombi- nasjon	1 177	37	-	-	4	-	1 173	37
	HUSMANN OG FISKAR OG SOLDAT							
12 Soldat, matros	2	-	-	-	-	-	2	-
	HUSMANN OG FISKAR OG OMBODS- MANN							
21 Lensmann	3	-	-	-	-	-	3	-
22 Los	6	-	-	-	-	-	6	-
23 Postbonde	3	-	-	-	-	-	3	-
24 Klokkar, organist, medhjelpar	4	-	-	-	-	-	4	-
25 Skulehaldar, lærar	3	-	-	-	-	-	3	-
	HUSMANN OG FISKAR OG HANDELS- MANN MV.							
31 Handelsmann, høkar, kremmar ..	1	-	-	-	-	-	1	-
33 Skysskaffar	2	-	-	-	-	-	2	-
34 Fullmektig, betjent	1	-	-	-	-	-	1	-
	HUSMANN OG FISKAR OG HAND- VERKAR							
41 Smed	8	-	-	-	-	-	8	-
42 Snikkar, murar, bygningsmann .	12	-	-	-	-	-	12	-
43 Båtbyggjar	14	-	-	-	-	-	14	-
44 Bøkkar	1	-	-	-	-	-	1	-
45 Skomakar	2	-	-	-	-	-	2	-
47 Anna	5	-	-	-	-	-	5	-
48 Handarbeidar	4	3	-	-	-	-	4	3
49 Sag-, mølle-, stampeeigar og -meister	2	-	-	-	-	-	2	-
	HUSMANN OG FISKAR OG ARBEIDAR							
64 Dagleigar	7	-	-	-	-	-	7	-
	HUSMANN OG FISKAR OG SJØMANN							
71 Styrman, jekteskippar	6	-	-	-	-	-	6	-
	HUSMANN OG FISKAR OG PEN- SJONIST							
81 Kårmann	3	-	-	-	-	-	3	-
82 Mottakar av annan pensjon	1	-	-	-	-	-	1	-
	HUSMANN OG FISKAR OG FATTIG							
91 Fattig	15	1	-	-	-	-	15	1
99 Anna	9	-	-	-	-	-	9	-

1) Sjå innleiinga, side 18. 2) Sjå note 1, tabell 1.

1) See introductory text, page 26. 2) See note 1, table 1.

Tabell 8 (forts.). Folkemengda i by- og landdistrikt etter kjønn og leveveg¹⁾ *Population in urban and rural districts by sex and source of living¹⁾*

Leveveg	Heile landet ²⁾		Kjøpstader og ladestader					
			Stiftsbyar		Andre kjøp- stader og ladestader		Landdistrikt ²⁾	
	Begge kjønn	Kvinner	Begge kjønn	Kvinner	Begge kjønn	Kvinner	Begge kjønn	Kvinner
24 Husmann utan jord og fiskar	1 134	17	-	-	15	-	1 119	17
01 Husmann og fiskar utan kombinasjon	982	16	-	-	14	-	968	16
HUSMANN OG FISKAR OG SOLDAT								
11 Underoffiser	1	-	-	-	-	-	1	-
12 Soldat, matros	7	-	-	-	-	-	7	-
HUSMANN OG FISKAR OG OMBODSMANN								
22 Los	6	-	-	-	-	-	6	-
23 Postbonde	2	-	-	-	-	-	2	-
25 Skulehaldar, lærar	1	-	-	-	-	-	1	-
29 Anna	1	-	-	-	-	-	1	-
HUSMANN OG FISKAR OG HANDELSMANN MV.								
32 Gjestgjevar	1	-	-	-	-	-	1	-
33 Skysskaffar	1	-	-	-	1	-	-	-
HUSMANN OG FISKAR OG HANDVERKAR								
41 Smed	2	-	-	-	-	-	2	-
42 Snikkar, murar, bygningsmann	8	-	-	-	-	-	8	-
43 Båtbyggjar	4	-	-	-	-	-	4	-
46 Skreddar	1	-	-	-	-	-	1	-
47 Anna	3	-	-	-	-	-	3	-
48 Handarbeidar	5	1	-	-	-	-	5	1
HUSMANN OG FISKAR OG ARBEIDAR								
64 Dagleigar	93	-	-	-	-	-	93	-
HUSMANN OG FISKAR OG SJØMANN								
72 Matros	1	-	-	-	-	-	1	-
HUSMANN OG FISKAR OG FATTIG								
91 Fattig	10	-	-	-	-	-	10	-
99 Anna	5	-	-	-	-	-	5	-
25 Innerstar	20 816	11 290	3	3	161	84	20 652	11 203
01 Innerst utan kombinasjon ...	7 538	4 611	1	1	26	18	7 511	4 592
INNERST OG SOLDAT								
11 Underoffiser	10	-	-	-	-	-	10	-
12 Soldat, matros	313	1	-	-	13	-	300	1
INNERST OG OMBODSMANN								
21 Lensmann	3	-	-	-	-	-	3	-
22 Los	8	-	-	-	-	-	8	-
23 Postbonde	2	-	-	-	-	-	2	-
24 Klokkar, organist, medhjelpar	16	-	-	-	-	-	16	-
25 Skulehaldar, lærar	62	3	-	-	-	-	62	3
29 Anna	11	-	-	-	-	-	11	-
INNERST OG HANDELSMANN MV.								
31 Handelsmann, høkar, kremmar	27	3	-	-	-	-	27	3
33 Skysskaffar	5	-	-	-	-	-	5	-
34 Fullmektig, betjent	4	-	-	-	1	-	3	-
INNERST OG HANDVERKAR								
41 Smed	124	2	-	-	4	-	120	2
42 Snikkar, murar, bygningsmann	313	2	-	-	4	-	309	2
43 Båtbyggjar	14	-	-	-	2	-	12	-
44 Bøkkar	19	-	-	-	-	-	19	-
45 Skomakar	390	1	-	-	2	-	388	1

1) Sjå innleiinga, side 18. 2) Sjå note 1, tabell 1.

1) See introductory text, page 26. 2) See note 1, table 1.

Tabell 8 (forts.). Folkemengda i by- og landdistrikt etter kjønn og leveveg¹⁾ Population in urban and rural districts by sex and source of living¹⁾

Leveveg	Heile landet ²⁾		Kjøpstader og ladestader				Landdistrikt ²⁾	
			Stiftsbyar		Andre kjøp- stader og ladestader			
	Begge kjønn	Kvinner	Begge kjønn	Kvinner	Begge kjønn	Kvinner	Begge kjønn	Kvinner
25 Innerstar (forts.)								
INNERST OG HAND- VERKAR (forts.)								
46 Skreddar	348	7	-	-	-	-	348	7
47 Anna	200	2	-	-	2	-	198	2
48 Handarbeidar	1 346	1 250	-	-	5	5	1 341	1 245
49 Sag-, mølle-, stampeeigar og -meister	18	-	-	-	-	-	18	-
INNERST OG ARBEIDAR								
61 Verksarbeidar	93	-	-	-	2	-	91	-
62 Arbeidar ved sag- bruk og fløyting ..	15	2	-	-	-	-	15	2
64 Dagleigar	3 995	1 679	-	-	30	18	3 965	1 661
INNERST OG SJØMANN								
71 Styrmann, jekte- skippar	38	-	-	-	2	-	36	-
72 Matros	49	-	-	-	14	-	35	-
73 Fiskar	623	19	-	-	3	-	620	19
INNERST OG PEN- SJONIST								
81 Kårmann	1 015	503	-	-	1	1	1 014	502
82 Mottakar av annan pensjon	153	85	-	-	-	-	153	85
INNERST OG FATTIG								
91 Fattig	4 059	3 118	2	2	50	42	4 007	3 074
99 Anna	5	2	-	-	-	-	5	2
26 Lever av reindrift	244	28	-	-	-	-	244	28
01 Lever av reindrift	244	28	-	-	-	-	244	28
27 Dagleigarar	12 039	4 731	1 512	289	1 983	558	8 544	3 884
01 Dagleigar og soldat	376	1	17	-	43	-	316	1
02 Dagleigar og al- misselem	322	228	15	7	17	10	290	211
09 Andre dagleigarar .	11 341	4 502	1 480	282	1 923	548	7 938	3 672
28 Tenestefolk	105 140	69 539	5 072	4 070	4 701	3 959	95 367	61 510
01 Tenestekar og sol- dat	208	-	20	-	25	-	163	-
02 Andre tenestefolk over 15 år	91 953	62 436	4 775	3 874	4 458	3 819	82 720	54 743
03 Andre tenestefolk 15 år og under	12 979	7 103	277	196	218	140	12 484	6 767
29 Lever av handarbeid ...	4 358	4 088	1 269	1 239	1 075	1 034	2 014	1 815
01 Handarbeidar og dagleigar	93	73	3	3	14	13	76	57
02 Handarbeidar og almisselem	153	135	14	14	24	23	115	98
09 Andre handar- beidarar	4 112	3 880	1 252	1 222	1 037	998	1 823	1 660
30 Andre yrke	258	37	65	12	64	6	129	19
09 Andre yrke	258	37	65	12	64	6	129	19
31 Pensjonistar	2 416	1 637	393	269	780	583	1 243	785
01 Pensjonistar	2 416	1 637	393	269	780	583	1 243	785
32 Kårfolk	15 792	9 376	26	4	49	26	15 717	9 346
01 Kårnytar og ar- beidar	94	8	-	-	-	-	94	8
02 Kårnytar og al- misselem	73	37	-	-	1	-	72	37
09 Andre kårfolk	15 625	9 331	26	4	48	26	15 551	9 301

1) Sjå innleiinga, side 18. 2) Sjå note 1, tabell 1.

1) See introductory text, page 26. 2) See note 1, table 1.

Tabell 8 (forts.). Folkemengda i by- og landdistrikt etter kjønn og leveveg¹⁾ *Population in urban and rural districts by sex and source of living¹⁾*

Leveveg	Heile landet ²⁾		Kjøpstader og ladestader				Landdistrikt ²⁾	
	Begge kjønn	Kvinner	Stiftsbyar		Andre kjøpstader og ladestader		Begge kjønn	Kvinner
			Begge kjønn	Kvinner	Begge kjønn	Kvinner		
33 Folk som nyt opphald	5 974	3 830	71	61	191	164	5 712	3 605
01 Nyt opphald av gard, plass	2 049	1 115	-	-	1	-	2 048	1 115
09 Andre som nyt opphald, er skyldfolk	3 925	2 715	71	61	190	164	3 664	2 490
34 Fattige	14 271	10 465	1 330	1 024	1 312	1 091	11 629	8 350
01 Anstaltfattige .	808	633	577	442	171	148	60	43
02 Legdslemer	2 821	1 941	2	1	44	38	2 775	1 902
09 Andre fattige ..	10 642	7 891	751	581	1 097	905	8 794	6 405
35 Kone til hovudpersonen	138 441	138 441	6 435	6 435	7 455	7 455	124 551	124 551
01 Kone til hovudpersonen	138 441	138 441	6 435	6 435	7 455	7 455	124 551	124 551
36 Heimeverande born av hovudpersonen 15 år og under	265 839	130 876	10 019	5 076	13 095	6 498	242 725	119 302
01 Heimeverande born av hovudpersonen 15 år og under	265 839	130 876	10 019	5 076	13 095	6 498	242 725	119 302
37 Andre born 15 år og under, utan yrke ...	20 308	10 299	651	349	1 193	651	18 464	9 299
01 Andre born 15 år og under, utan yrke	20 308	10 299	651	349	1 193	651	18 464	9 299
38 Heimeverande born av hovudpersonen over 15 år, utan eige yrke	70 802	37 057	1 699	1 182	2 102	1 574	67 001	34 301
01 Heimeverande born av hovudpersonen over 15 år, utan eige yrke	70 802	37 057	1 699	1 182	2 102	1 574	67 001	34 301
39 Andre utan yrke	26 612	18 679	1 925	1 379	1 829	1 437	22 858	15 863
09 Andre utan yrke	26 612	18 679	1 925	1 379	1 829	1 437	22 858	15 863

1) Sjå innleiinga, side 18. 2) Sjå note 1, tabell 1.

1) See introductory text, page 28. 2) See note 1, table 1.

Tabell 9. Folkemengda i landdistrikta etter kjønn og leveveg. Amt

Nr.	Leveveg <i>Source of living</i> ¹⁾	Landdistrikt i						
		Små- lenene	Akers- hus	Hede- marken	Kris- tians- amt	Buske- rud	Jarls- berg- Larvik	Brats- berg
	Begge kjønn <i>Both sexes</i>	42 302	55 310	61 234	66 455	51 512	33 489	41 202
01	Geistlege embetsmenn	25	29	27	28	23	19	19
01	Biskopar	-	1	-	-	-	-	-
02	Prostar og sokneprestar	19	19	17	17	12	15	16
03	Kapellanar og andre	6	9	10	11	11	4	3
02	Sivile embetsmenn	12	17	16	9	14	13	11
01	Amtmenn	-	-	1	1	2	-	2
02	Futar	3	2	3	3	1	-	2
03	Sorenskrivarar	3	2	6	4	3	3	2
04	Tollembetsmenn	3	11	-	-	5	7	3
09	Andre	3	2	6	1	3	3	2
03	Militære embetsmenn	44	40	58	30	15	19	15
01	Generalar	-	2	2	-	-	-	-
02	Med grad frå obsert til kaptein	15	18	15	14	8	8	8
03	Med grad lik løytnant eller fenrik	22	19	41	16	7	11	6
09	Andre	7	1	-	-	-	-	1
04	Tenestemenn, ombodsmenn	92	105	56	96	107	132	96
01	Lensmenn	11	8	2	10	9	5	5
02	Losar	16	6	-	-	4	51	12
03	Postførarar	3	20	6	9	1	7	5
04	Klokkarar, organistar, med- hjelparar	10	12	12	18	9	11	9
05	Skulehaldarar og lærarar	37	45	25	52	48	37	61
09	Andre	15	14	11	7	36	21	4
05	Underoffiserar og soldatar	996	1 096	741	611	411	777	508
01	Underoffiserar	26	18	43	24	16	23	9
02	Soldatar	878	1 067	698	586	390	551	427
03	Matrosar i marinen	92	11	-	1	5	203	72
06	Lækjarar og jordmødrer	6	7	11	7	12	4	3
01	Militære lækjarar	2	1	4	3	1	-	-
02	Andre lækjarar	-	2	2	2	2	-	2
03	Jordmødrer	4	4	4	2	7	4	1
04	Apotekarar	-	-	-	-	1	-	-
09	Anna helsepersonell	-	-	1	-	1	-	-
07	Proprietarar og verkseigarar	7	8	3	11	8	5	1
01	Proprietarar	7	7	2	7	7	4	1
02	Verkseigarar	-	1	1	4	1	1	-
08	Kjøpmenn	1	3	-	1	2	6	7
01	Kjøpmenn	1	3	-	1	2	6	7
09	Handelsmenn og gjestgjevarar	7	42	17	38	36	16	17
01	Handelsmenn, høkarar, kremmarar	2	30	13	19	19	1	1
02	Handelsforvaltarar	-	1	-	-	1	-	2
03	Gjestgjevarar	4	10	1	2	9	12	10
04	Skysskaffarar	1	1	3	17	7	3	4
10	Fullmektigar og betjentar	21	38	22	27	23	12	17
01	Handelsbetjentar og gesellar ..	-	3	6	12	2	-	-
02	Kontorbetjentar og full- mektigar	12	30	15	12	15	5	14
09	Andre	9	5	1	3	6	7	3
11	Handverkarar	316	578	618	561	474	325	162
01	Smedmeistrar	2	5	2	-	1	2	1
02	Snikkarmeistrar, murmeistrar ..	4	25	5	-	9	3	8
03	Seglmakar-, repslagarmeistrar .	-	-	-	-	-	1	-
04	Bøkkarmeistrar	-	-	-	-	-	1	-
05	Skomakarmeistrar	-	-	-	-	-	1	-
06	Skreddarmeistrar	-	-	-	-	-	-	-
09	Andre meistrar	-	3	3	2	-	3	-
11	Smedar	34	67	57	66	66	26	25
12	Snikkarar, murarar, bygnings- menn	61	98	106	77	79	68	36
13	Seglmakarar, repslagarar, båtbyggjarar	-	3	-	-	1	8	6
14	Bøkkarar	1	3	-	1	8	1	-
15	Skomakarar	92	137	181	125	127	82	46
16	Skreddarar	95	115	184	183	109	73	19
19	Andre	27	122	80	107	74	56	21

2). Sjå note 1, tabell 1.

Population in rural districts by sex and source of living. County

Rural districts in											No.
Nedg- nes ²⁾	Lister og Mandal	Sta- vanger	Søndre Bergen- hus	Nordre Bergen- hus	Roms- dal	Søndre Trond- hjem	Nordre Trond- hjem	Nord- land	Finn- marken		
27 541	31 685	38 858	60 798	52 601	55 283	51 102	43 443	51 455	26 606		
11	15	21	31	28	30	25	24	32	17	01	
-	-	-	-	-	-	-	-	-	-		01
9	11	19	20	19	22	17	14	24	16		02
2	4	2	11	9	8	8	10	8	1		03
5	4	8	9	7	16	7	8	7	5	02	
-	-	-	1	-	-	-	-	1	-		01
2	1	1	1	3	3	1	3	3	2		02
2	1	-	3	4	3	2	3	3	2		03
1	2	6	3	-	9	1	-	-	-		04
-	-	1	1	-	1	3	2	-	1		09
4	8	8	26	21	22	42	50	-	2	03	
-	-	-	-	-	-	-	-	-	-		01
3	3	4	11	7	12	20	22	-	1		02
-	5	4	14	14	10	20	26	-	-		03
1	-	-	1	-	-	2	2	-	1		09
95	98	112	134	122	123	61	67	64	41	04	
1	3	4	3	5	6	8	8	8	8		01
33	39	26	3	1	13	-	-	-	-		02
3	5	8	26	20	16	5	7	-	1		03
3	3	2	17	18	14	15	5	18	14		04
51	39	69	83	76	72	30	46	36	15		05
4	9	3	2	2	2	3	1	2	3		09
427	416	935	873	1 035	1 319	951	1 361	1	2	05	
1	3	2	11	12	4	20	26	-	1		01
151	188	266	759	622	971	817	1 335	1	1		02
275	225	667	103	401	344	114	-	-	-		03
1	-	1	2	4	9	5	9	9	3	06	
-	-	-	-	2	1	1	3	-	-		01
-	-	-	1	-	1	2	2	1	2		02
1	-	1	1	2	7	1	3	8	-		03
-	-	-	-	-	-	-	-	-	-		04
-	-	-	-	-	-	1	1	-	1		09
2	2	1	9	7	3	7	11	5	3	07	
-	2	1	9	7	3	6	11	5	3		01
2	-	-	-	-	-	1	-	-	-		02
-	1	2	-	-	4	1	1	2	6	08	
-	1	2	-	-	4	1	1	2	6		01
16	25	37	50	37	34	36	38	44	28	09	
8	3	8	5	7	19	27	25	3	5		01
-	1	2	15	3	6	2	5	5	9		02
2	8	22	20	20	5	2	4	32	11		03
6	13	5	10	7	4	5	4	4	3		04
10	8	3	9	41	17	12	21	31	15	10	
1	-	-	3	32	10	1	1	17	11		01
9	6	1	6	5	7	9	17	14	3		02
-	2	2	-	4	-	2	3	-	1		09
143	150	67	35	61	149	390	315	90	37	11	
-	-	-	-	-	-	-	-	-	-		01
4	-	-	1	-	2	3	2	1	1		02
1	-	-	-	-	-	-	-	-	-		03
-	-	-	-	-	-	-	-	-	-		04
-	-	-	-	-	-	-	-	2	-		05
2	-	-	-	-	-	-	-	-	1		06
-	1	2	-	2	1	-	4	-	-		09
13	11	11	12	19	16	41	23	4	4		11
42	67	20	5	8	22	61	50	25	10		12
21	3	-	1	-	2	-	4	3	9		13
-	2	4	3	-	-	-	3	1	2		14
34	34	16	5	17	22	116	88	16	6		15
24	19	11	5	10	69	132	112	14	2		16
2	13	3	3	5	15	37	29	24	2		19

1) English translation, see annex 1. 2) See note 1, table 1.

Tabell 9 (forts.). Folkemengda i landdistrikta etter kjønn og leveveg. Amt

Nr. Leveveg	Landdistrikt i						
	Små- lenene	Akers- hus	Hede- marken	Kristians amt	Buske- rud	Jaris- berg- Larvik	Brats- berg
12 Handverkarsveinar, -lærlingar og -drenger	28	79	54	17	53	53	21
01 Smedsveinar	2	2	3	-	-	4	6
02 Snikkarsveinar mv.	-	3	-	1	-	11	-
03 Seglmakarsveinar mv.	-	-	-	-	-	1	-
04 Bøkkarsveinar	-	3	-	-	-	11	-
05 Skomakarsveinar	-	-	-	2	-	2	-
06 Skreddarsveinar	-	-	-	2	-	-	1
09 Andre sveinar	1	9	4	4	10	9	4
11 Smedlærlingar	1	-	-	-	-	-	1
12 Snikkarlærlingar mv.	-	-	-	-	2	1	1
13 Seglmakarlærlingar mv.	-	-	-	-	-	-	-
14 Bøkkarlærlingar	-	-	-	-	-	1	-
15 Skomakarlærlingar	4	6	-	-	7	4	2
16 Skreddarlærlingar	2	5	1	2	4	-	-
19 Andre lærlingar	-	14	-	-	10	1	2
21 Smeddrenger	8	16	2	-	6	2	4
22 Snikkardrenger mv.	2	3	10	-	1	1	-
23 Seglmakardrenger mv.	-	-	-	-	-	1	-
24 Bøkkardrenger	-	-	-	-	-	1	-
25 Skomakardrenger	5	9	12	1	7	1	-
26 Skreddardrenger	3	9	17	2	5	-	-
29 Andre drenger	-	-	5	3	1	2	-
13 Verksstyrarar, sagmistrar, møllarar	34	120	8	22	72	15	51
01 Verksstyrarar	1	5	-	-	3	2	2
02 Betjentar og fullmektigar ved verk	5	16	4	1	18	4	4
03 Sagmeistrar	17	73	-	-	28	1	39
04 Møllarar, stampemeistrar	10	25	4	1	19	8	6
09 Andre	1	1	-	20	4	-	-
14 Verks- og sagbruksarbeidarar	72	367	104	77	483	61	305
01 Verksarbeidarar	27	266	98	72	356	41	209
02 Sagbruksarbeidarar	35	77	6	5	114	16	90
03 Møllearbeidarar, stampe- arbeidarar	4	11	-	-	2	3	1
09 Andre	6	13	-	-	11	1	5
15 Skipparar	10	3	-	-	3	55	15
01 Skipparar	10	3	-	-	3	55	15
16 Styrmenn og jekteskipparar	15	14	1	-	24	70	44
01 Styrmenn	8	4	1	-	2	54	11
02 Jekteskipparar	-	2	-	-	-	4	6
09 Andre	7	8	-	-	22	12	27
17 Matrosar	75	57	1	3	33	313	163
01 Matrosar	75	57	1	3	33	313	163
18 Bønder	3 672	3 803	4 511	4 424	4 164	3 650	3 412
01 Bonde utan kombinasjon	3 053	3 190	3 732	4 015	3 469	3 009	3 231
BONDE OG SOLDAT							
11 Underoffiser	35	30	17	28	13	16	7
12 Soldat, matros	320	269	337	221	125	247	73
BONDE OG OMBODSMANN							
21 Lensmann	11	11	16	7	17	10	16
22 Los	12	-	-	-	-	16	2
23 Postbonde	2	6	4	5	-	4	4
24 Klokkar, organist, medhjelpar	24	36	52	27	12	13	6
25 Skulehaldar, lærar	12	-	14	7	11	4	6
29 Anna	23	19	56	12	8	8	3
BONDE OG HANDELSMANN MV.							
31 Handelsmann, høkar, kremmar .	-	3	2	3	9	1	1
32 Gjestgjevar	11	24	15	11	11	11	11
33 Skysskaffar	-	2	1	3	1	2	1
34 Fullmektig, betjent	2	21	4	-	5	3	1
BONDE OG HANDVERKAR							
41 Smed	11	20	31	13	39	12	7
42 Snikkar, murar, bygningsmann	45	16	31	9	32	25	4
43 Båtbyggjar	1	1	-	1	-	3	1
44 Bøkkar	-	1	1	-	3	2	-
45 Skomakar	3	17	14	3	17	20	2
46 Skreddar	5	14	16	2	17	12	1

1) Sjå note 1, tabell 1.

Population in rural districts by sex and source of living. County

Rural districts in										
Nede- nes 1)	Liste- og Mandal	Stav- anger	Søndre Bergen- hus	Nordre Bergen- hus	Roms- dal	Søndre Trond- hjem	Nordre Trond- hjem	Nord- land	Finn- marken	No.
24	5	10	22	13	4	22	31	15	7	12
-	1	-	-	-	-	1	-	-	-	01
-	-	-	-	-	1	-	-	-	-	02
1	-	-	-	-	-	-	-	-	-	03
-	-	-	-	-	-	-	-	-	-	04
1	-	1	-	4	-	-	-	-	-	05
2	-	-	-	1	1	-	-	-	2	06
7	1	8	21	8	1	2	7	13	4	09
-	-	-	-	-	-	-	3	-	-	11
-	-	-	-	-	-	2	-	-	-	12
1	-	-	-	-	-	-	-	-	-	13
-	-	-	-	-	-	-	-	-	-	14
2	-	-	-	-	-	2	2	-	1	15
1	1	-	-	-	-	2	10	-	-	16
2	-	-	-	-	-	-	1	-	-	19
2	1	-	1	-	-	3	-	-	-	21
2	-	1	-	-	-	-	1	-	-	22
-	-	-	-	-	-	-	-	-	-	23
-	-	-	-	-	-	-	-	-	-	24
-	-	-	-	-	-	1	2	-	-	25
1	-	-	-	-	1	7	5	-	-	26
2	1	-	-	-	-	2	-	2	-	29
11	10	11	7	1	-	22	20	2	1	13
1	-	-	-	-	-	2	-	-	-	01
3	-	-	-	-	-	13	2	1	-	02
7	9	9	2	1	-	3	16	-	1	03
-	1	2	4	-	-	4	2	1	-	04
-	-	-	1	-	-	-	-	-	-	09
74	17	4	22	2	3	566	9	4	-	14
65	7	-	-	1	-	555	7	3	-	01
3	10	-	-	1	3	7	2	-	-	02
-	-	3	1	-	-	4	-	-	-	03
6	-	1	21	-	-	-	-	1	-	09
38	38	3	1	-	1	1	1	5	1	15
38	38	3	1	-	1	1	1	5	1	01
55	69	16	12	8	2	1	12	46	17	16
53	66	13	-	-	-	-	2	31	8	01
1	-	2	10	6	1	-	8	15	9	02
1	3	1	2	2	1	1	2	-	-	09
192	284	106	56	6	17	24	7	-	-	17
192	284	106	56	6	17	24	7	-	-	01
3 032	5 149	4 632	7 171	5 890	6 470	4 038	3 656	3 743	953	18
2 508	4 322	4 060	6 778	5 595	6 098	3 594	3 187	3 525	868	01
2	6	8	15	6	20	22	32	-	-	11
103	162	208	157	95	126	116	203	-	-	12
14	14	25	25	21	18	14	12	12	7	21
33	146	134	13	3	37	-	-	-	3	22
-	7	15	20	15	9	7	1	1	1	23
18	31	89	43	60	55	33	66	32	11	24
4	19	3	2	11	8	3	8	5	4	25
3	15	13	23	18	33	5	10	3	3	29
4	2	2	1	-	21	5	3	2	1	31
8	21	3	14	26	8	19	3	38	9	32
2	15	8	5	1	16	1	12	2	-	33
1	2	2	1	-	1	4	1	-	-	34
18	38	11	12	17	2	11	19	9	-	41
41	46	12	4	2	1	12	5	7	6	42
35	18	2	5	1	-	6	1	20	4	43
-	1	1	-	-	-	-	-	-	1	44
12	39	1	2	-	1	4	3	1	2	45
8	5	-	-	1	1	10	3	2	2	46

1) See note 1, table 1.

Tabell 9 (forts.). Folkemengda i landdistrikta etter kjønn og leveveg. Amt

Nr. Leveveg	Landdistrikt i						
	Små- lenene	Akers- hus	Hede- marken	Kristians amt	Buske- rud	Jarls- berg- Larvik	Brats- berg
18 Bønder (forts.)							
BONDE OG HANDVERKAR (forts.)							
47 Anna	5	13	21	19	22	9	4
48 Handarbeidar	-	1	-	-	-	-	-
49 Sag-, mølle-, stampeeigar og -meister	8	23	25	7	13	3	3
BONDE OG ARBEIDAR							
61 Verksarbeidar	-	32	24	12	101	3	4
62 Arbeidar ved sagbruk og fløyting	4	4	26	-	6	-	1
63 Køyrrar	24	-	-	-	182	-	1
64 Dagleigar	-	6	35	-	13	22	3
BONDE OG SJØMANN							
71 Styrmann, jekteskippar	22	3	1	2	2	119	3
72 Matros	21	-	-	-	-	66	1
BONDE OG PENSJONIST							
81 Kårmann	-	3	12	3	6	-	-
82 Mottakar av annan pensjon ...	12	15	19	5	15	10	9
BONDE OG FATTIG							
91 Fattig	4	22	2	8	15	-	6
99 Anna	2	1	3	1	-	-	-
19 Husmenn med jord	2 805	3 966	4 722	5 985	3 215	1 107	2 852
01 Husmann utan kombinasjon	2 304	3 005	3 698	5 271	2 427	886	2 498
HUSMANN OG SOLDAT							
11 Underoffiser	3	2	7	3	3	3	6
12 Soldat, matros	244	329	296	266	89	76	84
HUSMANN OG OMBODSMANN							
21 Lensmann	-	-	-	-	-	1	-
22 Los	2	-	-	-	-	9	1
23 Postbonde	1	-	3	1	1	-	-
24 Klokkar, organist, medhjelpar	5	10	10	1	5	-	4
25 Skulehaldar, lærar	11	15	25	19	7	6	9
29 Anna	3	4	7	9	7	4	1
HUSMANN OG HANDELSMANN MV.							
31 Handelsmann, høkar, kremmar .	-	-	2	1	3	1	1
32 Gjestgjevar	3	3	2	-	3	4	9
33 Skysskaffar	1	-	1	-	2	1	-
34 Fullmektig, betjent	-	6	2	-	5	4	-
HUSMANN OG HANDVERKAR							
41 Smed	19	48	53	45	52	7	18
42 Snikkar, murar, bygningsmann	38	53	84	48	61	10	18
43 Båtbyggjar	1	1	-	-	1	-	2
44 Bøkkar	3	1	2	2	2	1	2
45 Skomakar	22	56	79	90	57	18	17
46 Skreddar	21	58	65	57	38	5	11
47 Anna	13	26	54	42	35	3	14
48 Handarbeidar	-	-	-	-	5	-	-
49 Sag-, mølle-, stampeeigar og -meister	55	191	15	15	41	10	11
HUSMANN OG ARBEIDAR							
61 Verksarbeidar	6	6	140	36	125	2	23
62 Arbeidar ved sagbruk og fløyting	20	30	5	-	50	-	6
63 Køyrrar	-	-	-	-	1	-	-
64 Dagleigar	4	4	146	10	49	16	31
HUSMANN OG SJØMANN							
71 Styrmann, jekteskippar	6	3	-	2	5	9	4
72 Matros	13	-	-	-	-	24	3
HUSMANN OG PENSJONIST							
81 Kårmann	-	3	10	7	10	-	1
82 Mottakar av annan pensjon ...	2	8	7	2	20	1	2
HUSMANN OG FATTIG							
91 Fattig	4	99	8	58	110	6	75
99 Anna	1	5	1	-	1	-	1

1) Sjå note 1, tabell 1.

Population in rural districts by sex and source of living. County

Rural districts in										
Nede- nes 1)	Lister og Mandal	Stav- anger	Søndre Bergen- hus	Nordre Bergen- hus	Roms- dal	Søndre Trond- hjem	Nordre Trond- hjem	Nord- land	Finn- marken	No.
										18 (cont.)
12	27	5	1	2	1	13	7	5	4	47
1	5	-	-	2	-	-	-	3	-	48
10	8	1	20	2	3	6	42	3	3	49
18	1	-	-	-	-	95	1	-	-	61
-	-	1	-	-	-	-	-	-	-	62
-	-	-	-	-	-	-	1	-	-	63
27	50	-	3	1	3	26	1	1	6	64
72	67	15	-	-	-	-	11	46	12	71
73	56	3	3	-	-	-	-	8	-	72
-	-	-	-	-	2	2	5	3	-	81
3	8	5	8	9	4	29	16	5	-	82
2	18	3	16	2	2	-	1	9	6	91
-	-	2	-	-	-	1	2	1	-	99
814	532	1 602	1 536	1 389	1 622	2 834	2 759	565	380	19
426	353	1 353	1 300	1 285	1 479	2 386	2 190	542	332	01
3	1	3	3	4	3	11	4	-	-	11
32	9	72	60	24	39	61	187	-	-	12
1	-	-	-	-	2	1	1	-	1	21
6	3	26	4	-	6	-	-	-	-	22
-	-	-	-	-	-	-	-	-	-	23
3	2	3	1	1	2	6	4	-	5	24
2	1	-	1	4	5	11	14	5	3	25
-	1	4	-	-	1	3	5	-	-	29
-	-	1	1	-	1	-	-	-	-	31
1	5	8	9	7	1	3	-	-	-	32
1	2	9	7	3	6	3	3	-	-	33
-	-	-	-	-	-	-	2	-	-	34
13	9	10	16	16	10	27	50	2	6	41
36	17	25	4	2	6	30	52	5	10	42
24	2	-	4	2	-	2	4	-	1	43
1	-	4	1	-	-	-	2	1	-	44
23	7	15	6	5	10	44	61	2	1	45
10	-	3	-	8	13	27	56	1	4	46
6	3	1	7	3	2	27	18	1	3	47
1	1	1	6	3	3	-	-	2	2	48
14	14	4	1	1	1	11	15	-	-	49
54	1	-	1	1	-	95	8	-	-	61
1	-	1	-	1	-	4	8	-	-	62
-	-	-	-	-	-	-	-	-	-	63
93	55	11	29	9	7	26	22	1	7	64
10	10	5	-	-	1	10	22	1	-	71
17	7	5	3	-	-	-	-	-	-	72
-	-	1	1	5	10	11	16	-	-	81
-	4	3	2	-	3	7	2	-	-	82
35	25	33	68	5	11	28	13	2	3	91
1	-	1	1	-	-	-	-	-	2	99

1) See note 1, table 1.

Tabell 9 (forts.). Folkemengda i landdistrikta etter kjønn og leveveg. Amt

Nr. Leveveg	Landdistrikt i						
	Små- lenene	Akers- hus	Hede- marken	Kristians amt	Buske- rud	Jarls- berg- Larvik	Brats- berg
20 Husmenn utan jord	369	653	576	396	773	378	318
01 Husmann utan kombinasjon	185	237	189	271	445	135	206
HUSMANN OG SOLDAT							
11 Underoffiser	1	-	-	-	-	-	-
12 Soldat, matros	15	29	14	17	19	40	12
HUSMANN OG OMBODSMANN							
21 Lensmann	-	-	-	-	-	-	-
22 Los	2	-	-	-	-	6	-
23 Postbonde	-	-	-	1	-	-	-
24 Klokkar, organist, medhjelpar	2	1	4	-	-	-	-
25 Skulehaldar, lærar	2	9	3	1	3	3	-
29 Anna	3	2	2	1	4	3	-
HUSMANN OG HANDELSMANN MV.							
31 Handelsmann, høkar, kremmar ..	2	-	1	-	1	1	-
32 Gjestgjevar	-	1	-	-	-	-	1
33 Skysskaffar	1	2	1	1	-	-	-
34 Fullmektig, betjent	-	-	-	-	-	-	-
41 Smed	2	8	11	5	10	3	3
42 Snikkar, murar, bygningsmann .	4	17	18	5	19	9	2
43 Båtbyggjar	-	-	-	-	-	2	-
44 Bøkkar	2	1	-	-	1	1	1
45 Skomakar	9	30	23	13	8	15	3
46 Skreddar	10	28	27	6	18	3	1
47 Anna	1	11	22	11	12	3	7
48 Handarbeidar	3	14	4	-	4	1	1
49 Sag-, mølle-, stampeeigar og -meister	1	13	2	1	20	-	4
HUSMANN OG ARBEIDAR							
61 Verksarbeidar	4	5	7	3	7	1	-
62 Arbeidar ved sagbruk og fløyting	3	5	1	-	25	1	4
63 Køyrrar	-	-	-	-	-	2	-
64 Dagleigar	63	143	182	23	116	98	46
HUSMANN OG SJØMANN							
71 Styrmann, jekteskippar	8	9	1	-	1	8	-
72 Matros	5	1	-	-	-	25	4
73 Fiskar	-	-	-	-	-	-	-
HUSMANN OG PENSJONIST							
81 Kårmann	2	1	7	-	3	-	-
82 Mottakar av annan pensjon	-	1	1	4	3	1	-
HUSMANN OG FATTIG							
91 Fattig	39	85	54	33	54	17	23
99 Anna	-	-	2	-	-	-	-
21 Fiskarar	11	27	2	1	14	25	2
01 Fiskar utan kombinasjon	9	25	1	1	13	24	2
FISKAR OG SOLDAT							
12 Soldat, matros	-	-	-	-	-	1	-
FISKAR OG OMBODSMANN							
21 Lensmann	-	-	-	-	-	-	-
22 Los	-	-	-	-	-	-	-
24 Klokkar, organist, medhjelpar	-	-	-	-	-	-	-
25 Skulehaldar, lærar	-	-	-	-	-	-	-
29 Anna	-	-	-	-	-	-	-
FISKAR OG HANDELSMANN MV.							
31 Handelsmann, høkar, kremmar ..	-	-	-	-	-	-	-
32 Gjestgjevar	-	-	-	-	-	-	-
33 Skysskaffar	-	-	-	-	-	-	-
FISKAR OG HANDVERKAR							
41 Smed	-	-	-	-	-	-	-
42 Snikkar, murar, bygningsmann .	-	-	-	-	-	-	-
43 Båtbyggjar	-	-	-	-	-	-	-
45 Skomakar	-	-	-	-	-	-	-
46 Skreddar	-	-	1	-	-	-	-
47 Anna	-	-	-	-	-	-	-
48 Handarbeidar	-	-	-	-	-	-	-
FISKAR OG ARBEIDAR							
64 Dagleigar	2	1	-	-	-	-	-

1). Sjå note 1, tabell 1.

Population in rural districts by sex and source of living. County

Rural districts in										
Nede- nes ¹⁾	Lister og Mandal	Stav- anger	Søndre Bergen- hus	Nordre Bergen- hus	Roms- dal	Søndre Trond- hjem	Nordre Trond- hjem	Nord- land	Finn- marken	No.
888	286	426	677	820	666	247	291	231	59	20
78	62	133	333	555	477	149	86	142	50	01
1	-	-	1	2	-	-	1	-	-	11
71	5	12	14	12	8	13	14	-	-	12
2	-	-	-	1	-	-	-	-	-	21
32	14	17	-	-	7	-	-	-	-	22
-	-	-	-	-	-	-	-	-	-	23
1	1	2	1	-	1	-	2	-	-	24
2	-	-	1	5	1	-	1	1	-	25
3	2	-	2	6	-	-	-	-	-	29
1	2	2	-	2	-	-	-	-	-	31
5	2	2	2	5	-	-	6	1	-	32
3	-	2	2	12	2	-	1	1	-	33
6	2	-	-	1	-	-	1	-	-	34
9	2	8	12	14	2	4	2	2	1	41
54	13	14	11	14	4	9	15	15	2	42
31	1	1	3	3	1	2	4	1	-	43
3	-	15	1	-	-	-	2	-	-	44
33	5	13	8	10	2	7	11	2	1	45
8	3	1	-	9	9	2	14	3	-	46
24	3	4	4	6	4	3	13	3	-	47
25	13	18	14	14	-	5	9	4	-	48
6	10	3	1	-	-	-	2	-	-	49
79	8	2	2	-	-	8	1	-	-	61
1	-	-	-	-	1	-	-	-	-	62
-	-	-	-	-	-	-	-	-	-	63
223	76	54	129	112	72	24	73	42	2	64
65	17	7	2	1	-	-	10	2	1	71
63	16	6	1	-	1	-	1	-	-	72
-	-	-	-	-	-	-	-	3	-	73
-	1	23	4	2	8	-	2	-	-	81
2	1	5	3	2	1	1	1	2	-	82
55	27	81	126	32	63	20	19	6	2	91
2	-	1	-	-	2	-	-	1	-	99
9	49	5	25	18	185	192	81	440	456	21
3	8	4	16	11	145	183	65	304	416	01
-	3	-	1	-	6	1	2	-	-	12
-	-	-	-	-	-	-	-	2	2	21
2	26	-	1	2	16	-	-	-	1	22
-	-	1	-	-	2	-	-	6	5	24
-	-	-	2	-	-	-	-	2	2	25
-	-	-	-	-	-	-	-	1	-	29
-	-	-	-	-	1	-	-	-	-	31
2	-	-	2	-	-	-	1	-	-	32
-	-	-	-	-	1	-	-	1	2	33
-	-	-	-	-	-	-	-	-	2	41
-	-	-	-	-	-	-	-	11	10	42
-	-	-	-	-	-	-	-	1	3	43
-	-	-	-	1	-	-	-	2	1	45
-	-	-	-	-	-	-	-	2	-	46
-	-	-	-	-	-	-	-	2	-	47
-	-	-	-	-	2	1	-	5	1	48
-	7	-	2	2	7	4	5	10	3	64

1) See note 1, table 1.

Tabell 9 (forts.). Folkemengda i landdistrikta etter kjønn og leveveg. Amt

Nr. Leveveg	Landdistrikt i						
	Små- lenene	Akers- hus	Hede- marken	Kristians amt	Buske- rud	Jarls- berg- Larvik	Brats- berg
21 Fiskarar (forts.)							
	FISKAR OG SJØMANN						
71 Styrman, jekteskippar	-	-	-	-	-	-	-
72 Matros	-	-	-	-	-	-	-
	FISKAR OG PENSJONIST						
81 Kårman	-	-	-	-	1	-	-
82 Mottakar av annan pensjon	-	-	-	-	-	-	-
	FISKAR OG FATTIG						
91 Fattig	-	1	-	-	-	-	-
99 Anna	-	-	-	-	-	-	-
22 Bonde og fiskar	31	1	-	-	-	2	-
01 Bonde og fiskar utan kombinasjon	28	1	-	-	-	2	-
	BONDE OG FISKAR OG SOLDAT						
12 Soldat, matros	1	-	-	-	-	-	-
	BONDE OG FISKAR OG OMBODSMANN						
21 Lensmann	-	-	-	-	-	-	-
22 Los	-	-	-	-	-	-	-
23 Postbonde	-	-	-	-	-	-	-
24 Klokkar, organist, medhjelpar	1	-	-	-	-	-	-
25 Skulehaldar, lærar	-	-	-	-	-	-	-
29 Anna	1	-	-	-	-	-	-
	BONDE OG FISKAR OG HANDELSMANN MV.						
31 Handelsmann, høkar, kremmar ...	-	-	-	-	-	-	-
32 Gjestgjevar	-	-	-	-	-	-	-
33 Skysskaffar	-	-	-	-	-	-	-
	BONDE OG FISKAR OG HANDVERKAR						
41 Smed	-	-	-	-	-	-	-
42 Snikkar, murar, bygningsmann ..	-	-	-	-	-	-	-
43 Båtbyggjar	-	-	-	-	-	-	-
45 Skomakar	-	-	-	-	-	-	-
47 Anna	-	-	-	-	-	-	-
49 Sag-, mølle-, stampeeigar og -meister	-	-	-	-	-	-	-
	BONDE OG FISKAR OG ARBEIDAR						
64 Dagleigar	-	-	-	-	-	-	-
	BONDE OG FISKAR OG SJØMANN						
71 Styrman, jekteskippar	-	-	-	-	-	-	-
72 Matros	-	-	-	-	-	-	-
	BONDE OG FISKAR OG PENSJONIST						
81 Kårman	-	-	-	-	-	-	-
82 Mottakar av annan pensjon	-	-	-	-	-	-	-
	BONDE OG FISKAR OG FATTIG						
91 Fattig	-	-	-	-	-	-	-
99 Anna	-	-	-	-	-	-	-
23 Husmann med jord og fiskar	13	3	1	-	4	3	1
01 Husmann og fiskar utan kombinasjon	10	3	-	-	3	2	-
	HUSMANN OG FISKAR OG SOLDAT						
12 Soldat, matros	1	-	-	-	-	-	-
	HUSMANN OG FISKAR OG OMBODSMANN						
21 Lensmann	-	-	-	-	-	-	-
22 Los	-	-	-	-	-	-	-
23 Postbonde	-	-	-	-	-	-	-
24 Klokkar, organist, medhjelpar ..	-	-	-	-	-	-	-
25 Skulehaldar, lærar	-	-	-	-	-	-	-
	HUSMANN OG FISKAR OG HANDELS- MANN MV.						
31 Handelsmann, høkar, kremmar ...	-	-	-	-	-	-	-
33 Skysskaffar	-	-	-	-	-	-	-
34 Fullmektig, betjent	-	-	-	-	-	-	-

1) Sjå note 1, tabell 1.

Population in rural districts by sex and source of living. County

Rural districts in										
Nede- nes 1)	Liste- r og Mandal	Stav- anger	Søndre- Bergen- hus	Nordre Bergen- hus	Roms- dal	Søndre Trond- hjem	Nordre Trond- hjem	Nord- land	Finn- marken	No.
										21 (cont.)
-	-	-	-	-	-	-	-	5	-	71
2	4	-	-	-	4	-	-	-	-	72
-	-	-	-	2	1	3	3	83	4	81
-	1	-	-	-	-	-	1	-	-	82
-	-	-	1	-	-	-	3	3	2	91
-	-	-	-	-	-	-	1	-	2	99
10	67	29	960	-	77	226	3	2 385	1 649	22
7	62	28	892	-	76	223	2	2 200	1 587	01
-	1	-	-	-	-	-	-	-	-	12
-	-	-	2	-	1	-	-	10	1	21
2	4	1	53	-	-	-	-	-	-	22
-	-	-	-	-	-	-	-	10	-	23
-	-	-	7	-	-	-	-	37	11	24
-	-	-	-	-	-	-	-	1	2	25
-	-	-	-	-	-	-	-	19	7	29
-	-	-	-	-	-	1	-	2	-	31
-	-	-	-	-	-	1	-	18	9	32
-	-	-	3	-	-	-	-	4	1	33
-	-	-	-	-	-	-	-	4	3	41
-	-	-	2	-	-	-	-	11	4	42
-	-	-	-	-	-	-	-	32	8	43
-	-	-	-	-	-	-	-	3	1	45
-	-	-	-	-	-	-	-	-	1	47
-	-	-	-	-	-	-	-	1	-	49
-	-	-	1	-	-	1	-	-	4	64
-	-	-	-	-	-	-	1	21	5	71
1	-	-	-	-	-	-	-	1	-	72
-	-	-	-	-	-	-	-	5	-	81
-	-	-	-	-	-	-	-	1	-	82
-	-	-	-	-	-	-	-	4	4	91
-	-	-	-	-	-	-	-	1	1	99
11	5	10	201	1	47	165	24	291	507	23
9	5	10	188	1	46	163	23	274	436	01
-	-	-	-	-	-	-	1	-	-	12
-	-	-	-	-	-	-	-	-	3	21
-	-	-	6	-	-	-	-	-	-	22
-	-	-	-	-	-	-	-	-	3	23
-	-	-	-	-	-	-	-	2	2	24
-	-	-	-	-	-	-	-	-	3	25
-	-	-	-	-	1	-	-	-	-	31
-	-	-	1	-	-	-	-	1	-	33
-	-	-	-	-	-	-	-	-	1	34

1) See note 1, table 1.

Tabell 9 (forts.). Folkemengda i landdistrikta etter kjønn og leveveg. Amt

Nr. Leveveg							Landdistrikt i	
	Små- lenene	Akers- hus	Hede- marken	Kristians amt	Buske- rud	Jarls- berg- Larvik	Brats- berg	
23 Husmann med jord og fiskar (forts.)								
HUSMANN OG FISKAR OG HANDVERKAR								
41 Smed	-	-	-	-	-	-	-	
42 Snikkar, murar, bygningsmann .	-	-	-	-	-	-	-	
43 Båtbyggjar	-	-	-	-	-	-	-	
44 Bøkkar	-	-	-	-	-	-	-	
45 Skomakar	-	-	-	-	-	-	-	
47 Anna	-	-	-	-	1	-	-	
48 Handarbeidar	-	-	-	-	-	-	-	
49 Sag-, mølle-, stampeeigar og -meister	-	-	-	-	-	-	-	
HUSMANN OG FISKAR OG ARBEIDAR								
64 Dagleigar	-	-	-	-	-	-	-	
HUSMANN OG FISKAR OG SJØMANN								
71 Styrmann, jekteskippar	2	-	-	-	-	1	1	
HUSMANN OG FISKAR OG PENSJONIST								
81 Kårmann	-	-	-	-	-	-	-	
82 Mottakar av annan pensjon	-	-	-	-	-	-	-	
HUSMANN OG FISKAR OG ARBEIDAR								
91 Fattig	-	-	-	-	-	-	-	
99 Anna	-	-	1	-	-	-	-	
24 Husmann utan jord og fiskar	10	4	-	1	1	9	2	
01 Husmann og fiskar utan kombina- sjon	10	4	-	1	1	8	2	
HUSMANN OG FISKAR OG SOLDAT								
11 Underoffiser	-	-	-	-	-	-	-	
12 Soldat, matros	-	-	-	-	-	-	-	
HUSMANN OG FISKAR OG OMBODSMANN								
22 Los	-	-	-	-	-	-	-	
23 Postbonde	-	-	-	-	-	-	-	
25 Skulehaldar, lærar	-	-	-	-	-	-	-	
29 Anna	-	-	-	-	-	-	-	
HUSMANN OG FISKAR OG HANDELS- MANN								
32 Gjestgjevar	-	-	-	-	-	-	-	
HUSMANN OG FISKAR OG HAND- VERKAR								
41 Smed	-	-	-	-	-	-	-	
42 Snikkar, murar, bygningsmann .	-	-	-	-	-	-	-	
43 Båtbyggjar	-	-	-	-	-	-	-	
46 Skreddar	-	-	-	-	-	-	-	
47 Anna	-	-	-	-	-	-	-	
48 Handarbeidar	-	-	-	-	-	-	-	
HUSMANN OG FISKAR OG ARBEIDAR								
64 Dagleigar	-	-	-	-	-	-	-	
HUSMANN OG FISKAR OG SJØMANN								
72 Matros	-	-	-	-	-	-	-	
HUSMANN OG FISKAR OG FATTIG								
91 Fattig	-	-	-	-	-	1	-	
99 Anna	-	-	-	-	-	-	-	
25 Innerstar	1 424	1 465	2 408	2 106	1 291	847	1 026	
01 Innerst utan kombinasjon	409	447	858	593	559	376	378	
INNERST OG SOLDAT								
11 Underoffiser	-	-	1	2	1	-	1	
12 Soldat, matros	24	17	31	47	16	29	35	
INNERST OG OMBODSMANN								
21 Lensmann	-	-	-	-	-	-	-	
22 Los	1	-	-	-	-	2	-	
23 Postbonde	-	-	1	-	-	-	-	
24 Klokkar, organist, medhjelpar	1	-	1	1	-	1	-	
25 Skulehaldar, lærar	8	6	11	6	3	2	3	
29 Anna	2	-	1	1	2	-	-	

1) Sjå note 1, tabell 1.

Population in rural districts by sex and source of living. County

Rural districts in										
Nede- nes ¹⁾	Lister og Mandal	Stav- anger	Søndre- Bergen- hus	Nordre Bergen- hus	Roms- dal	Søndre Trond- hjem	Nordre Trond- hjem	Nord- land	Finn- marken	No.
-	-	-	-	-	-	-	-	3	5	41
-	-	-	-	-	-	-	-	3	9	42
-	-	-	-	-	-	-	-	-	14	43
-	-	-	-	-	-	-	-	-	1	44
-	-	-	-	-	-	2	-	-	-	45
-	-	-	-	-	-	-	-	2	2	47
-	-	-	-	-	-	-	-	-	4	48
-	-	-	-	-	-	-	-	-	2	49
-	-	-	1	-	-	-	-	-	6	64
2	-	-	-	-	-	-	-	-	-	71
-	-	-	-	-	-	-	-	-	3	81
-	-	-	-	-	-	-	-	-	1	82
-	-	-	5	-	-	-	-	6	4	91
-	-	-	-	-	-	-	-	-	8	99
19	37	27	108	79	64	142	91	365	160	24
18	33	24	87	48	51	136	65	336	144	01
-	-	-	-	-	-	-	1	-	-	11
-	-	1	1	-	-	3	2	-	-	12
1	2	-	1	-	2	-	-	-	-	22
-	-	-	-	-	-	-	-	1	1	23
-	-	-	-	-	-	-	-	-	1	25
-	-	-	-	-	-	-	1	-	-	29
-	-	-	-	-	-	-	-	1	-	32
-	-	-	-	-	1	-	-	1	-	41
-	-	-	-	-	-	-	2	3	3	42
-	-	-	-	-	-	-	-	1	3	43
-	-	-	-	-	-	-	-	-	1	46
-	-	-	-	-	-	-	1	-	2	47
-	-	1	3	-	-	-	-	1	-	48
-	1	-	12	30	9	3	17	20	1	64
-	1	-	-	-	-	-	-	-	-	72
-	-	1	4	1	-	-	-	1	2	91
-	-	-	-	-	1	-	1	1	2	99
643	310	893	1 275	1 778	1 493	1 056	1 606	684	347	25
91	54	458	586	1 218	575	220	368	241	80	01
-	-	-	-	1	-	-	4	-	-	11
22	2	3	7	3	6	6	52	-	-	12
-	-	-	1	-	-	-	1	1	-	21
1	-	2	2	-	-	-	-	-	-	22
-	-	1	-	-	-	-	-	-	-	23
1	-	2	1	-	2	1	1	2	2	24
4	-	1	-	3	6	4	2	3	-	25
-	-	-	2	1	-	-	1	1	-	29

23 (cont.)

1) See note 1, table 1.

Tabell 9 (forts.). Folkemengda i landdistrikta etter kjønn og leveveg. Amt

Nr. Leveveg	Landdistrikt i						
	Små- lenene	Akers- hus	Hede- marken	Kristians amt	Buske- rud	Jarls- berg- Larvik	Brats- berg
25 Innerstar (forts.)							
INNERST OG HANDELSMANN MV.							
31 Handelsmann, høkar, kremmar ..	-	-	-	2	3	-	1
33 Skysskaffar	-	-	3	-	1	-	-
34 Fullmektig, betjent	-	-	-	-	-	-	-
INNERST OG HANDVERKAR							
41 Smed	6	5	17	23	13	2	5
42 Snikkar, murar, bygningsmann .	26	14	62	49	19	7	7
43 Båtbyggjar	-	-	-	-	1	-	-
44 Bøkkar	-	-	1	1	1	-	-
45 Skomakar	50	23	73	69	22	22	7
46 Skreddar	36	24	68	59	20	14	8
47 Anna	8	5	46	38	15	8	6
48 Handarbeidar	109	121	125	181	140	52	38
49 Sag-, mølle-, stempeeigar og -meister	2	4	1	3	5	1	-
INNERST OG ARBEIDAR							
61 Verksarbeidar	2	7	3	8	19	2	7
62 Arbeidar ved sagbruk og fløyting	4	3	2	-	3	-	3
64 Dagleigar	333	251	673	492	79	119	287
INNERST OG SJØMANN							
71 Styrmann, jekteskippar	6	-	1	-	-	11	-
72 Matros	8	-	-	-	1	20	1
73 Fiskar	1	1	2	-	-	6	1
INNERST OG PENSJONIST							
81 Kårmann	9	45	119	84	19	4	9
82 Mottakar av annan pensjon	17	10	3	17	14	5	8
INNERST OG FATTIG							
91 Fattig	362	479	305	429	335	164	221
99 Anna	-	3	-	1	-	-	-
26 Lever av reindrift	-	-	11	-	-	-	-
01 Lever av reindrift	-	-	11	-	-	-	-
27 Dagleigarar	367	847	303	1 080	1 289	394	614
01 Dagleigar og soldat	24	22	13	25	30	16	21
02 Dagleigar og almisselem	14	40	4	12	85	6	11
09 Andre dagleigarar	329	785	286	1 043	1 174	372	582
28 Tenestefolk	4 621	6 643	6 761	7 087	4 911	3 537	4 294
01 Tenestekar og soldat	3	4	6	9	13	10	9
02 Andre tenestefolk over 15 år .	3 894	5 621	5 930	6 336	4 303	3 128	3 696
03 Andre tenestefolk 15 år og under	724	1 018	825	742	595	399	589
29 Lever av handarbeid	151	195	194	46	231	137	72
01 Handarbeidar og dagleigar	2	5	-	1	6	9	2
02 Handarbeidar og almisselem ...	9	11	1	-	12	6	-
09 Andre handarbeidarar	140	179	193	45	213	122	70
30 Andre yrke	12	23	7	15	7	2	6
09 Andre yrke	12	23	7	15	7	2	6
31 Pensjonistar	107	99	89	73	128	80	38
01 Pensjonistar	107	99	89	73	128	80	38
32 Kårfolk	66	593	1 646	2 979	942	30	202
01 Kårnytar og arbeidar	-	6	15	15	4	-	-
02 Kårnytar og almisselem	-	-	2	11	6	-	4
09 Andre kårfolk	66	587	1 629	2 953	932	30	198
33 Folk som nyt opphald	239	303	414	91	362	644	346
01 Nyt opphald av gard, plass ...	70	25	12	9	250	368	113
09 Andre som nyt opphald, er skyldfolk	169	278	402	82	112	276	233
34 Fattige	509	825	957	1 368	1 328	430	508
01 Anstaltfattige	2	48	-	-	1	-	-
02 Legdslemer	126	218	354	694	157	113	118
09 Andre fattige	381	559	603	674	1 170	317	390
35 Kone til hovudpersonen	6 806	8 853	9 545	10 256	7 945	5 422	6 659
01 Kone til hovudpersonen	6 806	8 853	9 545	10 256	7 945	5 422	6 659

1) Sjå note 1, tabell 1.

Population in rural districts by sex and source of living. County

Rural districts in										
Nede- nes ¹⁾	Lister og Mandal	Stav- anger	Søndre Bergen- hus	Nordre Bergen- hus	Roms- dal	Søndre Trond- hjem	Nordre Trond- hjem	Nord- land	Finn- marken	No.
										25 (cont.)
4	-	1	3	6	4	2	1	-	-	31
-	-	-	-	-	1	-	-	-	-	33
-	-	-	3	-	-	-	-	-	-	34
3	2	1	4	3	4	11	17	2	2	41
24	1	-	3	8	3	23	46	7	10	42
7	-	-	3	-	-	-	-	1	-	43
-	-	2	1	-	1	9	3	-	-	44
16	4	5	4	4	11	28	48	1	1	45
13	1	1	1	6	14	26	52	2	3	46
8	1	3	1	4	14	13	24	2	2	47
16	20	32	77	60	91	80	159	31	9	48
-	-	-	-	-	-	-	1	1	-	49
22	-	-	1	-	2	12	6	-	-	61
-	-	-	-	-	-	-	-	-	-	62
285	88	51	137	230	82	284	479	72	23	64
7	-	1	1	-	1	-	4	2	2	71
2	-	2	-	-	1	-	-	-	-	72
3	-	-	19	1	25	119	59	199	184	73
12	15	95	128	38	287	17	97	32	4	81
1	1	30	25	7	1	5	7	2	-	82
101	121	202	265	185	362	195	174	82	25	91
-	-	-	-	-	-	1	-	-	-	99
-	-	-	-	-	-	-	13	69	151	26
-	-	-	-	-	-	-	13	69	151	01
527	751	310	519	178	310	703	242	77	33	27
35	26	7	24	7	15	26	25	-	-	01
17	13	2	16	9	31	20	3	6	1	02
475	712	301	479	162	264	657	214	71	32	09
2 689	2 283	4 930	7 409	8 317	8 724	5 904	6 115	8 369	2 773	28
9	4	1	12	11	18	14	40	-	-	01
2 277	2 003	4 180	6 553	7 329	7 749	4 935	4 655	7 619	2 512	02
403	276	749	844	977	957	955	1 420	750	261	03
93	74	86	116	44	111	94	160	138	72	29
-	5	2	20	-	2	3	17	1	1	01
3	1	5	21	2	6	7	24	3	4	02
90	68	79	75	42	103	84	119	134	67	09
3	-	3	5	2	10	6	8	8	12	30
3	-	3	5	2	10	6	8	8	12	09
14	44	107	53	42	42	252	46	16	13	31
14	44	107	53	42	42	252	46	16	13	01
789	534	828	795	1 290	1 435	1 030	1 072	1 363	123	32
-	1	4	4	4	13	3	10	14	1	01
2	2	3	7	4	7	7	2	15	-	02
787	531	821	784	1 282	1 415	1 020	1 060	1 334	122	09
179	502	338	732	213	548	258	198	225	120	33
1	123	246	554	98	120	7	40	12	-	01
178	379	92	178	115	428	251	158	213	120	09
290	379	463	806	667	852	839	449	701	258	34
-	-	2	5	-	-	2	-	-	-	01
-	9	78	184	191	244	124	165	-	-	02
290	370	383	617	476	608	713	284	701	258	09
4 270	5 083	6 054	10 077	7 767	8 722	8 169	7 012	7 744	4 167	35
4 270	5 083	6 054	10 077	7 767	8 722	8 169	7 012	7 744	4 167	01

1) See also I, table 1.

Tabell 9 (forts.). Folkemengda i landdistrikta etter kjønn og leveveg. Amt

Nr. Leveveg							Landdistrikt i	
	Små- lenene	Akers- hus	Hede- marken	Kristians amt	Buske- rud	Jarls- berg- Larvik	Brats- berg	
36	Heimeverande born av hovudpersonen 15 år og under	13 765	17 402	18 728	20 660	16 223	10 718	13 725
01	Heimeverande born av hovud- personen 15 år og under	13 765	17 402	18 728	20 660	16 223	10 718	13 725
37	Andre born 15 år og under utan yrke	1 150	1 555	1 814	1 930	1 765	636	854
01	Andre born utan yrke 15 år og under	1 150	1 555	1 814	1 930	1 765	636	854
38	Heimeverande born av hovudpersonen over 15 år, utan eige yrke	3 096	3 756	4 970	4 802	3 936	2 468	3 755
01	Heimeverande born av hovud- personen over 15 år, utan eige yrke	3 096	3 756	4 970	4 802	3 936	2 468	3 755
39	Andre utan yrke	1 317	1 691	1 838	1 617	1 190	1 075	1 061
09	Andre utan yrke	1 317	1 691	1 838	1 617	1 190	1 075	1 061
Kvinner i alt		21 827	28 864	31 727	34 105	26 619	17 501	21 329
01	Geistlege embetsmenn	-	1	-	-	-	-	-
02	Sivile embetsmenn	-	-	1	-	-	-	-
03	Militære embetsmenn	-	-	-	-	-	1	-
04	Tenestemenn, ombodsmenn	1	-	1	2	-	-	1
05	Underoffiserar og soldatar	1	1	-	-	4	1	-
06	Lækjarar og jordmødrer	4	4	5	2	6	4	1
07	Proprietærar og verkseigarar	-	1	-	-	2	-	1
09	Handelsmenn og gjestgjevarar	2	14	3	2	4	2	1
10	Fullmektigar og betjentar	-	1	-	-	-	-	-
11	Handverkarar	3	13	2	6	-	4	2
12	Handverkarsveinar, -lærlingar og -drenger	-	10	-	-	-	-	-
13	Verkstyrarar, sagmeistrar, møllarar	-	1	-	-	-	-	-
14	Verks- og sagbruksarbeidarar	1	17	-	-	5	1	7
16	Styrmenn og jekteskipparar	-	-	-	-	3	1	-
17	Matrosar	-	1	-	-	-	-	-
18	Bønder	243	265	204	166	225	187	218
19	Husmann med jord	63	113	160	213	156	40	179
20	Husmann utan jord	32	46	63	30	47	41	19
21	Fiskarar	-	-	-	-	-	-	-
22	Bonde og fiskar	-	-	-	-	-	-	-
23	Husmann med jord og fiskar	-	-	-	-	-	-	-
24	Husmann utan jord og fiskar	-	-	-	-	-	-	-
25	Innerstar	811	963	1 326	1 168	864	469	573
26	Lever av reindrifft	-	-	-	-	-	-	-
27	Dagleigarar	110	332	184	638	551	131	183
28	Tenestefolk	2 984	4 177	4 402	4 470	3 212	2 542	2 819
29	Lever av handarbeid	148	180	194	42	152	135	72
30	Andre yrke	-	8	1	-	1	-	2
31	Pensjonistar	60	53	55	37	73	59	17
32	Kårfolk	40	338	960	1 735	585	17	113
33	Folk som nyt opphald	144	178	265	57	183	393	217
34	Fattige	360	575	655	910	875	316	394
35	Kone til hovudpersonen	6 806	8 853	9 545	10 256	7 945	5 422	6 659
36	Heimeverande born av hovudpersonen 15 år og under	6 829	8 680	9 138	10 104	8 030	5 284	6 819
37	Andre born 15 år og under, utan yrke	562	798	971	949	873	310	438
38	Heimeverande born av hovudpersonen over 15 år, utan yrke	1 681	2 019	2 378	2 219	1 957	1 382	1 851
39	Andre utan yrke	942	1 222	1 214	1 099	866	759	743

1) Sjå note 1, tabell 1.

Population in rural districts by sex and source of living. County

Rural districts in										
Nede- nes 1)	Lister og Mandal	Stav- anger	Søndre Bergen- hus	Nordre Bergen- hus	Roms- dal	Søndre Trond- hjem	Nordre Trond- hjem	Nord- land	Finn- marken	No.
8 628	9 993	11 100	18 667	15 708	14 757	15 262	12 053	16 210	9 126	36
8 628	9 993	11 100	18 667	15 708	14 757	15 262	12 053	16 210	9 126	01
454	707	873	820	844	1 325	1 267	888	934	648	37
454	707	873	820	844	1 325	1 267	888	934	648	01
2 346	2 961	3 681	5 837	4 923	3 895	4 536	3 634	5 190	3 215	38
2 346	2 961	3 681	5 837	4 923	3 895	4 536	3 634	5 190	3 215	01
725	789	1 116	1 711	1 238	2 175	1 709	1 057	1 350	1 199	39
725	789	1 116	1 711	1 238	2 175	1 709	1 057	1 350	1 199	09
14 356	16 854	20 384	31 681	27 432	28 865	26 268	22 523	26 752	13 616	Females, total
-	-	-	-	-	-	-	-	-	-	01
-	-	-	-	-	-	-	-	-	1	02
-	-	-	-	-	-	-	-	-	1	03
1	-	-	1	1	1	-	2	-	1	04
-	-	2	-	1	-	-	-	-	-	05
1	-	1	1	2	7	1	3	7	-	06
-	1	-	-	-	-	2	2	2	1	07
1	3	4	1	5	6	2	2	2	2	09
-	1	-	-	-	1	-	2	9	-	10
3	9	9	1	-	4	16	2	10	-	11
-	1	-	-	-	-	-	-	1	-	12
-	-	-	1	-	-	-	1	-	-	13
-	-	-	5	-	-	5	-	1	-	14
-	-	-	-	-	-	-	-	-	-	16
1	-	-	-	-	1	1	-	-	-	17
212	538	190	285	175	181	164	146	190	138	18
68	88	108	101	52	64	170	97	20	21	19
113	69	93	59	50	56	23	32	12	3	20
2	5	-	1	-	3	7	1	7	22	21
-	-	2	34	-	-	2	-	94	69	22
2	-	-	8	-	-	4	-	-	27	23
-	1	-	2	-	-	-	3	3	8	24
288	255	572	733	974	777	465	672	236	57	25
-	-	-	-	-	-	-	1	13	14	26
247	413	182	224	68	116	324	125	45	11	27
1 849	1 732	3 218	4 881	5 250	5 491	3 711	3 904	5 161	1 707	28
93	68	81	90	41	101	86	151	116	65	29
1	-	-	-	-	1	-	1	4	-	30
10	30	62	32	25	19	208	29	8	8	31
536	383	488	476	748	832	590	662	774	69	32
122	368	194	413	133	360	155	156	169	98	33
242	298	354	597	499	631	638	325	493	188	34
4 270	5 083	6 054	10 077	7 767	8 722	8 169	7 012	7 744	4 167	35
4 217	4 859	5 468	9 146	7 760	7 318	7 394	5 918	7 908	4 430	36
230	341	457	430	434	670	604	439	476	317	37
1 297	1 707	2 049	2 966	2 518	2 025	2 344	2 068	2 380	1 460	38
550	601	796	1 116	929	1 478	1 183	767	867	731	39

1) See note 1, table 1.

Tabell 10. Personar i private hushald etter stilling i hushaldet og hovudpersonen sin leveveg¹⁾. By- og landdistrikt. Landsdel

Nr. Leveveg <i>Source of living</i>	Talet på personar <i>Number of persons</i>			Hovudperson <i>Head of household</i>		
	I alt <i>Total</i>	Menn <i>Males</i>	Kvinner <i>Females</i>	I alt	Menn	Kvinner
I HEILE LANDET ²⁾ <i>THE WHOLE COUNTRY²⁾</i>	876 271	419 559	456 712	163 564	150 991	12 573
01 Geistlege embetsmenn	5 216	2 168	3 048	437	437	-
02 Sivile embetsmenn	4 051	1 834	2 217	544	542	2
03 Militære embetsmenn	3 919	1 731	2 188	442	441	1
04 Tenestemenn, ombodsmenn	7 363	3 474	3 889	1 438	1 404	34
05 Underoffiserar og soldatar	5 655	2 897	2 758	1 287	1 284	3
06 Lækjarar og jordmødrer	904	396	508	155	135	20
07 Proprietærar og verkseigarar ...	1 295	584	711	101	86	15
08 Kjøpmenn	7 931	3 639	4 292	950	911	39
09 Handelsmenn og gjestgjevarar ...	7 594	3 293	4 301	1 333	982	351
10 Fullmektigar og betjentar	1 002	454	548	193	188	5
11 Handverkarar	23 454	12 149	11 305	4 938	4 780	158
12 Handverkarsveinar, -lærlingar og -drenger	869	417	452	208	207	1
13 Verksstyrarar, sagmeistrar, møllarar	2 343	1 133	1 210	407	405	2
14 Verks- og sagbruksarbeidarar ...	13 639	6 657	6 982	3 115	3 080	35
15 Skipparar	3 597	1 464	2 133	605	603	2
16 Styrmenn og jekteskipparar	3 344	1 588	1 756	705	702	3
17 Matrosar	5 202	2 551	2 651	1 258	1 257	1
18 Bønder	461 141	221 931	239 210	71 291	67 798	3 493
19 Husmenn med jord	171 432	82 998	88 434	38 237	36 645	1 592
20 Husmenn utan jord	28 846	13 832	15 014	7 651	6 986	665
21 Fiskarar	5 664	2 827	2 837	1 326	1 293	33
22 Bonde og fiskar	32 638	15 930	16 708	5 409	5 210	199
23 Husmann med jord og fiskar	6 111	2 996	3 115	1 274	1 234	40
24 Husmann utan jord og fiskar	4 076	2 021	2 055	1 081	1 068	13
25 Innerstar	14 547	6 901	7 646	4 506	3 732	774
26 Lever av reindrift	1 085	548	537	229	207	22
27 Dagleigarar	15 782	7 416	8 366	4 232	3 561	671
28 Tenestefolk	811	354	457	218	160	58
29 Lever av handarbeid	4 297	1 335	2 962	1 415	131	1 284
30 Andre yrke	427	198	229	91	77	14
31 Pensjonistar	4 597	1 584	3 013	1 177	422	755
32 Kårfolk	8 353	3 946	4 407	2 561	2 134	427
33 Folk som nyt opphald	2 056	969	1 087	510	329	181
34 Fattige	5 320	2 052	3 268	1 689	755	934
37 Andre born under 15 år, utan yrke	45	25	20	12	11	1
39 Andre utan yrke	11 665	5 267	6 398	2 539	1 794	745
II LANDDISTRIKT ²⁾ I ALT <i>RURAL DISTRICTS²⁾ TOTAL</i>	790 514	379 974	410 540	144 914	135 563	9 351
Austlandet i alt	351 162	169 336	181 826	64 977	60 655	4 322
01 Geistlege embetsmenn	1 924	817	1 107	147	147	-
02 Sivile embetsmenn	793	361	432	80	79	1
03 Militære embetsmenn	1 484	641	843	153	153	-
04 Tenestemenn, ombodsmenn	1 728	843	885	320	319	1
05 Underoffiserar og soldatar	1 306	649	657	301	301	-
06 Lækjarar og jordmødrer	176	71	105	30	23	7
07 Proprietærar og verkseigarar ...	549	257	292	42	38	4
08 Kjøpmenn	134	64	70	15	15	-
09 Handelsmenn og gjestgjevarar ...	580	271	309	102	83	19
10 Fullmektigar og betjentar	211	100	111	30	30	-
11 Handverkarar	3 964	1 968	1 996	894	880	14
12 Handverkarsveinar, -lærlingar og -drenger	130	61	69	31	31	-
13 Verksstyrarar, sagmeistrar, møllarar	1 467	726	741	266	266	-
14 Verks- og sagbruksarbeidarar ...	4 584	2 228	2 356	979	968	11
15 Skipparar	360	159	201	55	55	-
16 Styrmenn og jekteskipparar	435	212	223	85	82	3

1) Sjå innleiinga, side 18. 2) Sjå note 1, tabell 1.

Persons in private households by status in the household and source of living for head of household¹⁾.
Urban and rural districts. Region

Ekte- make Spouse	Born av hovedpersonen Children of head of household		Fosterborn Fosterchildren		Verborn Sons/ daughters in-law	Barne- born Grand- children	Foreldre til mann- leg over- hovud Parents of male head of household	No.
	15 år og under 15 years and under	Over 15 år Over 15 years	15 år og under	Over 15 år				
141 028	256 871	85 608	8 611	1 029	1 805	5 985	17 734	I
361	776	222	68	15	4	18	8	01
481	801	276	23	9	2	15	11	02
362	801	144	27	4	1	27	21	03
1 241	1 938	698	96	13	12	47	75	04
1 157	1 727	141	41	3	2	16	79	05
110	190	50	11	1	1	4	1	06
75	168	68	17	3	1	7	7	07
740	1 598	490	46	12	3	29	42	08
855	1 412	582	128	21	8	66	40	09
163	276	42	3	-	1	1	6	10
4 326	6 357	1 508	192	33	17	115	172	11
191	275	23	11	-	1	5	13	12
354	671	172	21	3	2	16	23	13
2 831	4 571	995	70	10	11	68	202	14
554	1 038	193	25	7	1	10	31	15
657	1 005	190	24	4	1	18	40	16
1 172	1 719	220	36	1	-	15	64	17
63 310	132 287	53 222	4 037	466	1 079	2 721	12 854	18
35 170	58 600	12 785	1 451	89	390	1 304	2 688	19
6 602	9 041	1 920	163	18	16	181	177	20
1 194	1 669	508	101	25	5	21	67	21
4 933	9 855	3 616	1 228	215	28	166	539	22
1 182	2 012	545	140	14	3	36	71	23
1 023	1 246	240	44	-	2	5	40	24
3 464	4 392	747	82	11	4	134	72	25
197	333	178	11	2	1	3	18	26
3 323	4 781	1 094	138	5	21	123	69	27
102	146	29	6	-	-	4	10	28
114	1 058	596	57	7	9	63	18	29
63	88	30	5	1	3	5	6	30
299	591	642	29	7	18	72	12	31
1 853	851	1 235	123	13	33	178	89	32
269	136	367	13	1	81	242	10	33
657	1 303	629	23	1	20	139	12	34
8	12	-	-	-	-	-	1	37
1 635	3 147	1 211	121	15	24	111	146	39
127 150	234 640	79 523	7 967	938	1 734	5 450	17 178	II
56 586	108 844	32 695	2 215	221	941	3 125	6 554	
121	249	56	7	3	-	13	3	01
67	106	44	4	3	1	1	3	02
130	314	44	8	3	-	8	8	03
278	454	179	20	1	5	17	24	04
260	399	30	6	1	-	4	24	05
19	41	9	1	-	-	-	-	06
34	73	24	4	-	-	3	2	07
12	34	7	1	-	-	-	1	08
71	106	52	5	-	-	3	6	09
22	50	6	1	-	-	-	1	10
813	1 324	297	38	11	5	26	28	11
28	47	5	2	-	-	1	2	12
234	442	113	12	1	-	7	15	13
888	1 638	336	25	3	7	27	81	14
51	116	23	1	1	-	-	4	15
77	156	34	2	1	1	4	1	16

1) See introductory text, page 26. 2) See note 1, table 1.

Tabell 10 (forts.). Personar i private hushald etter stilling i hushaldet og hovudpersonen sin leveveg¹⁾. By- og landdistrikt. Landsdel

Nr. Leveveg	Talet på personar			Hovudperson		
	I alt	Menn	Kvinner	I alt	Menn	Kvinner
II LANDDISTRIKT (forts.)						
Austlandet (forts.)						
17 Matrosar	784	387	397	169	169	-
18 Bønder	179 910	87 039	92 871	27 028	25 603	1 425
19 Husmenn med jord	112 838	54 857	57 981	24 390	23 524	866
20 Husmenn utan jord	13 338	6 417	6 921	3 324	3 094	230
21 Fiskarar	276	150	126	54	54	-
22 Bonde og fiskar	188	97	91	33	33	-
23 Husmann med jord og fiskar	119	58	61	25	25	-
24 Husmann utan jord og fiskar	129	67	62	27	27	-
25 Innerstar	6 733	3 148	3 585	2 057	1 576	481
26 Lever av reindrift	54	26	28	11	11	-
27 Dagleigarar	4 713	2 184	2 529	1 232	1 007	225
28 Tenestefolk	271	121	150	64	44	20
29 Lever av handarbeid	839	279	560	280	40	240
30 Andre yrke	110	44	66	27	21	6
31 Pensjonistar	831	323	508	190	95	95
32 Kårfolk	3 365	1 588	1 777	915	746	169
33 Folk som nyt opphald	1 534	745	789	340	237	103
34 Fattige	2 335	998	1 337	662	413	249
37 Andre born under 15 år, utan yrke ..	27	13	14	6	5	1
39 Andre utan yrke	2 943	1 367	1 576	613	461	152
Agder ²⁾ i alt	59 226	28 016	31 210	11 645	10 373	1 272
01 Geistsløge embetsmenn	292	108	184	25	25	-
02 Sivile embetsmenn	107	51	56	9	9	-
03 Militære embetsmenn	67	29	38	11	11	-
04 Tenestemenn, ombodsmenn	322	158	164	58	58	-
05 Underoffiserar og soldatar	118	53	65	29	29	-
06 Lækjarar og jordmødrer	2	1	1	1	-	1
07 Proprietarar og verkseigarar	47	22	25	3	3	-
08 Kjøpmenn	11	3	8	1	1	-
09 Handelsmenn og gjestgjevarar	99	47	52	14	10	4
10 Fullmektigar og betjentar	7	2	5	2	1	1
11 Handverkarar	179	88	91	45	44	1
12 Handverkarsveinar, -lærlingar og -drenger	3	2	1	1	1	-
13 Verksstyrarar, sagmeisterar, møllarar	22	10	12	5	5	-
14 Verks- og sagbruksarbeidarar	98	48	50	22	22	-
15 Skipparar	188	76	112	33	33	-
16 Styrmenn og jekteskipparar	100	43	57	22	22	-
17 Matrosar	73	32	41	18	18	-
18 Bønder	43 774	20 705	23 069	8 003	7 312	691
19 Husmenn med jord	5 741	2 785	2 956	1 326	1 182	144
20 Husmenn utan jord	4 848	2 326	2 522	1 149	979	170
21 Fiskarar	110	56	54	25	22	3
22 Bonde og fiskar	387	186	201	75	75	-
23 Husmann med jord og fiskar	86	45	41	16	14	2
24 Husmann utan jord og fiskar	229	115	114	55	54	1
25 Innerstar	731	357	374	231	197	34
26 Lever av reindrift	-	-	-	-	-	-
27 Dagleigarar	371	170	201	115	62	53
28 Tenestefolk	63	28	35	18	14	4
29 Lever av handarbeid	118	40	78	40	1	39
30 Andre yrke	11	6	5	2	1	1
31 Pensjonistar	53	11	42	16	5	11
32 Kårfolk	161	79	82	63	56	7
33 Folk som nyt opphald	46	18	28	13	4	9
34 Fattige	253	83	170	87	17	70
37 Andre born under 15 år, utan yrke ..	-	-	-	-	-	-
39 Andre utan yrke	509	233	276	112	86	26

1) Sjå innleiinga, side 18. 2) Sjå note 1, tabell 1.

Persons in private households by status in the household and source of living for head of household¹⁾.
Urban and rural districts. Region

Ekte- make	Born av hovedpersonen		Fosterborn		Ver- born	Barne- born	Foreldre til mannleg over- hovud	No.
	15 år og under	Over 15 år	15 år og under	Over 15 år				
157	299	42	3	-	-	1	11	17
23 523	52 188	20 050	1 022	131	451	1 344	4 423	18
22 572	39 947	8 142	836	43	320	972	1 731	19
2 945	4 450	840	75	7	6	94	57	20
48	80	45	3	-	-	-	3	21
32	70	23	1	-	-	1	3	22
25	37	14	1	-	-	-	1	23
25	37	15	2	-	-	-	-	24
1 444	2 205	363	24	4	2	74	22	25
11	16	7	-	-	-	1	1	26
933	1 492	342	41	1	9	49	26	27
23	50	10	1	-	-	1	4	28
37	278	104	6	1	2	11	-	29
19	29	9	3	-	1	2	1	30
68	101	95	7	-	5	17	2	31
641	402	534	21	1	25	115	28	32
188	90	254	12	1	79	234	7	33
365	670	239	5	-	14	68	4	34
5	9	-	-	-	-	-	1	37
420	845	308	15	4	8	27	26	39
9 419	18 495	7 213	121	23	128	289	1 609	
21	55	16	-	-	-	-	1	01
9	24	4	2	-	-	1	-	02
8	16	5	-	-	-	-	-	03
52	101	32	-	-	2	-	7	04
23	31	4	-	-	-	-	4	05
-	-	1	-	-	-	-	-	06
2	7	5	-	-	-	-	1	07
1	5	-	-	-	-	-	1	08
7	36	6	-	-	-	-	-	09
1	2	-	-	-	-	-	-	10
40	47	21	2	-	-	-	3	11
-	-	-	-	-	-	-	-	12
3	5	3	-	-	-	-	1	13
17	23	10	1	-	-	-	4	14
31	57	11	1	-	-	-	2	15
18	21	10	-	-	-	1	7	16
16	19	2	-	-	-	-	2	17
6 647	13 708	5 573	79	17	109	212	1 374	18
1 098	1 881	603	11	1	10	33	111	19
889	1 588	541	19	5	1	20	56	20
18	36	16	1	-	-	1	1	21
69	102	58	-	-	3	5	10	22
14	33	10	1	-	-	1	2	23
45	66	31	-	-	-	-	2	24
178	238	35	1	-	1	2	4	25
-	-	-	-	-	-	-	-	26
57	110	58	1	-	1	1	2	27
6	4	1	-	-	-	-	-	28
1	42	24	-	-	-	-	-	29
1	4	2	-	-	-	-	-	30
3	7	6	1	-	-	-	-	31
49	10	10	-	-	-	4	4	32
4	2	13	-	-	-	-	-	33
13	77	37	-	-	1	7	-	34
-	-	-	-	-	-	-	-	37
78	138	65	1	-	-	1	10	39

1) See introductory text, page 26. 2) See note 1, table 1.

Tabell 10 (forts.). Personar i private hushald etter stilling i hushaldet og hovudpersonen sin leveveg¹⁾. By- og landdistrikt. Landsdel

11. Landsdel	Tallet på personar			Hovudperson		
	I alt	Menn	Kvinner	I alt	Menn	Kvinner
11. LANDDISTRIKT (forts.)						
Vestlandet i alt	207 534	99 177	108 357	36 884	34 958	1 926
01 Geistlege embetsmenn	1 136	478	658	98	98	-
02 Sivile embetsmenn	320	160	160	36	36	-
03 Militære embetsmenn	528	232	296	59	59	-
04 Tenestemenn, ombodsmenn	525	262	263	89	37	2
05 Underoffiserar og soldatar	215	106	109	49	48	1
06 Lækjarar og jordmødrer	17	7	10	4	4	-
07 Proprietarar og verkseigarar	199	88	111	20	20	-
08 Kjøpmenn	23	11	12	4	4	-
09 Handelsmenn og gjestgjevarar	812	394	418	113	100	13
10 Fullmektigar og betjentar	89	44	45	15	15	-
11 Handverkarar	322	158	164	87	81	6
12 Handverkarsveinar, -lærlingar og -drenger	5	1	4	1	1	-
13 Verksstyrarar, sagneistrar, møllarar	61	34	27	8	7	1
14 Verks- og sagbruksarbeidarar	44	27	17	7	7	-
15 Skipparar	3	2	1	1	1	-
16 Styrmenn og jekteskipparar	63	30	33	16	16	-
17 Matrosar	10	5	5	3	3	-
18 Bønder	155 142	74 331	80 811	23 905	23 147	758
19 Husmenn med jord	24 373	11 667	12 706	6 016	5 721	295
20 Husmenn utan jord	7 743	3 671	4 072	2 373	2 183	190
21 Fiskarar	746	380	366	187	183	4
22 Bonde og fiskar	5 454	2 640	2 814	1 064	1 028	36
23 Husmenn med jord og fiskar	1 053	514	539	256	248	8
24 Husmenn utan jord og fiskar	950	466	484	270	268	2
25 Innenstar	1 630	730	900	564	425	139
26 Lever av vinbrill	-	-	-	-	-	-
27 Dagleigarar	429	190	239	156	86	70
28 Tenestefolk	124	52	72	37	29	8
29 Lever av handarbaid	135	41	94	59	15	44
30 Andre yrke	4	3	1	1	1	-
31 Pensjonistar	493	193	300	109	61	48
32 Kårfolk	1 239	585	654	407	345	62
33 Folk som nyt oppnald	201	90	111	71	55	16
34 Partipå	687	266	421	279	118	161
37 Andre born under 15 år, utan yrke	3	3	-	2	2	-
39 Andre utan yrke	2 756	1 316	1 440	518	456	62
Trøndelag i alt	94 533	45 753	48 780	17 589	16 586	1 003
01 Geistlege embetsmenn	574	238	336	45	45	-
02 Sivile embetsmenn	177	85	92	15	15	-
03 Militære embetsmenn	738	314	424	68	68	-
04 Tenestemenn, ombodsmenn	190	93	97	32	32	-
05 Underoffiserar og soldatar	207	108	99	43	43	-
06 Lækjarar og jordmødrer	26	12	14	6	5	1
07 Proprietarar og verkseigarar	288	123	165	18	14	4
08 Kjøpmenn	7	2	5	1	1	-
09 Handelsmenn og gjestgjevarar	471	216	255	56	53	3
10 Fullmektigar og betjentar	13	6	7	4	3	1
11 Handverkarar	562	295	267	150	149	1
12 Handverkarsveinar, -lærlingar og -drenger	20	10	10	4	4	-

1) Sjå innleiinga, side 18.

Persons in private households by status in the household and source of living for head of household¹⁾.
Urban and rural districts. Region

Ekte- make	Born av hovudpersonen		Fosterborn		Ver- born	Barne- born	Foreldre til mannleg over- hovud	No.
	15 år og under	Over 15 år	15 år og under	Over 15 år				
33 105	58 676	21 185	1 554	161	473	1 110	6 380	
81	180	62	19	4	3	2	4	01
33	66	15	4	1	-	1	1	02
56	101	17	4	-	-	2	4	03
74	122	53	6	2	1	5	14	04
35	51	5	2	-	-	1	16	05
4	1	-	1	-	-	-	-	06
16	32	10	1	1	1	4	3	07
3	4	2	-	-	-	-	-	08
89	161	67	13	4	1	6	6	09
13	22	2	1	-	-	-	1	10
71	111	13	1	-	-	1	5	11
1	2	-	-	-	-	-	1	12
5	14	8	-	-	-	-	-	13
6	6	1	-	-	-	-	2	14
1	1	-	-	-	-	-	-	15
16	26	-	-	-	-	-	1	16
3	4	-	-	-	-	-	-	17
21 964	43 459	17 610	1 199	118	401	783	5 572	18
5 500	7 875	1 610	154	14	30	120	410	19
2 083	2 164	367	41	1	8	49	48	20
174	221	54	4	2	1	3	13	21
958	1 759	442	52	9	5	11	141	22
236	332	68	12	-	-	7	14	23
258	268	43	7	-	-	3	14	24
389	424	85	2	1	1	21	16	25
-	-	-	-	-	-	-	-	26
79	132	18	1	-	-	4	1	27
16	17	7	1	-	-	-	2	28
14	29	10	2	-	-	1	-	29
1	2	-	-	-	-	-	-	30
44	50	58	3	1	3	4	2	31
307	132	178	10	2	4	20	15	32
50	20	25	1	-	1	4	1	33
101	112	84	1	-	5	32	3	34
-	-	-	-	-	-	-	-	37
424	776	271	12	1	8	26	70	39
15 702	26 124	10 116	1 186	84	142	589	1 663	
37	66	15	6	-	-	1	-	01
13	24	5	-	-	-	-	-	02
49	119	31	7	-	1	9	7	03
30	44	27	3	-	-	-	1	04
38	46	17	1	-	-	-	2	05
3	6	2	-	-	-	-	-	06
12	41	19	2	1	-	-	1	07
1	1	-	-	-	-	-	-	08
44	78	24	14	2	-	-	2	09
2	5	1	-	-	-	-	1	10
139	156	43	4	-	-	4	6	11
3	3	-	-	-	-	-	2	12

1) See introductory text, page 26.

Tabell 10 (forts.). Personar i private hushald etter stilling i hushaldet og hovudpersonen sin leveveg¹⁾. By- og landdistrikt. Landsdel

Nr. Leveveg	Talet på personar			Hovudperson								
	I alt	Menn	Kvinner	I alt	Menn	Kvinner						
II LANDDISTRIKT (forts.)												
Trøndelag (forts.)												
13	Verksstyrarar, sagmeistrar, møllarar	144	66	78	17	17	-					
14	Verks- og sagbruksarbeidarar	1 602	792	810	376	373	3					
15	Skipparar	-	-	-	-	-	-					
16	Styrmenn og jekteskipparar	3	2	1	1	1	-					
17	Matrosar	5	3	2	1	1	-					
18	Bønder	51 728	25 254	26 474	7 595	7 305	290					
19	Husmenn med jord	23 779	11 454	12 325	5 472	5 224	248					
20	Husmenn utan jord	1 900	915	985	497	450	47					
21	Fiskarar	705	372	333	178	173	5					
22	Bonde og fiskar	1 436	712	724	229	227	2					
23	Husmann med jord og fiskar	884	438	446	188	185	3					
24	Husmann utan jord og fiskar	913	441	472	224	222	2					
25	Innerstar	3 335	1 616	1 719	1 006	942	64					
26	Lever av reindrift	53	23	30	12	12	-					
27	Dagleigarar	733	353	380	204	183	21					
28	Tenestefolk	88	42	46	22	17	5					
29	Lever av handarbeid	71	23	48	23	10	13					
30	Andre yrke	18	10	8	5	4	1					
31	Pensjonistar	460	153	307	120	24	96					
32	Kårfolk	2 138	991	1 147	670	537	133					
33	Folk som nyt opphald	57	25	32	17	15	2					
34	Fattige	196	85	111	65	46	19					
37	Andre born under 15 år, utan yrke	9	6	3	2	2	-					
39	Andre utan yrke	1 003	475	528	223	184	39					
Nord-Noreg i alt							78 059	37 692	40 367	13 819	12 991	828
01	Geistlege embetsmenn	684	281	403	47	47	-					
02	Sivile embetsmenn	173	79	94	10	9	1					
03	Militære embetsmenn	4	2	2	1	1	-					
04	Tenestemenn, ombodsmenn	406	205	201	68	67	1					
05	Underoffiserar og soldatar	1	1	-	1	1	-					
06	Lækjarar og jordmødrer	37	16	21	5	5	-					
07	Proprietærar og verkseigarar	137	62	75	8	5	3					
08	Kjøpmenn	80	45	35	6	6	-					
09	Handelsmenn og gjestgjevarar	701	347	354	65	61	4					
10	Fullmektigar og betjentar	35	14	21	7	7	-					
11	Handverkarar	188	84	104	52	47	5					
12	Handverkarsveinar, -lærlingar og -drenger	-	-	-	-	-	-					
13	Verksstyrarar, sagmeistrar, møllarar	4	3	1	1	1	-					
14	Verks- og sagbruksarbeidarar	-	-	-	-	-	-					
15	Skipparar	70	40	30	5	5	-					
16	Styrmenn og jekteskipparar	234	116	118	20	20	-					
17	Matrosar	-	-	-	-	-	-					
18	Bønder	30 057	14 375	15 682	4 657	4 346	311					
19	Husmenn med jord	4 325	2 051	2 274	934	898	36					
20	Husmenn utan jord	874	441	433	269	255	14					
21	Fiskarar	2 648	1 272	1 376	594	576	18					
22	Bonde og fiskar	25 123	12 270	12 853	3 998	3 837	161					
23	Husmann med jord og fiskar	3 939	1 929	2 010	785	758	27					
24	Husmann utan jord og fiskar	1 797	902	895	491	483	8					
25	Innerstar	1 850	922	928	577	540	37					
26	Lever av reindrift	978	499	479	206	184	22					
27	Dagleigarar	56	27	29	17	14	3					
28	Tenestefolk	23	7	16	9	4	5					
29	Lever av handarbeid	71	28	43	18	8	10					
30	Andre yrke	31	13	18	8	7	1					
31	Pensjonistar	79	33	46	14	7	7					
32	Kårfolk	1 420	691	729	496	445	51					
33	Folk som nyt opphald	36	18	18	10	5	5					
34	Fattige	214	92	122	70	34	36					
37	Andre born under 15 år utan yrke	6	3	3	2	2	-					
39	Andre utan yrke	1 778	824	954	368	306	62					

1) Sjå innleiinga, side 13.

Persons in private households by status in the household and source of living for head of household¹⁾.
Urban and rural districts. Region

Ekte- make	Born av hovedpersonen		Fosterborn		Ver- born	Barne- born	Foreldre til mannleg over- hovud	No.
	15 år og under	Over 15 år	15 år og under	Over 15 år				
15	41	4	-	-	1	3	2	13
351	522	154	7	1	-	18	41	14
-	-	-	-	-	-	-	-	15
1	1	-	-	-	-	-	-	16
1	3	-	-	-	-	-	-	17
6 895	14 035	6 542	603	49	99	286	1 110	18
5 042	7 349	2 018	346	18	28	163	376	19
422	572	113	13	2	-	11	13	20
163	213	44	9	1	-	3	11	21
215	429	168	34	-	1	2	11	22
182	276	55	35	1	-	-	8	23
216	290	56	12	-	2	2	11	24
898	933	138	24	1	-	29	16	25
12	15	5	-	-	-	-	1	26
179	263	33	2	-	-	7	4	27
13	22	-	-	-	-	-	-	28
10	10	10	1	-	1	1	2	29
3	4	2	-	-	-	1	2	30
17	47	92	1	1	3	11	3	31
464	200	370	49	5	4	26	20	32
13	11	5	-	-	-	-	1	33
42	36	27	1	-	-	6	-	34
2	3	-	-	-	-	-	-	37
175	260	96	12	2	2	6	9	39
12 338	22 501	8 314	2 831	449	50	337	972	
39	84	21	28	7	1	-	-	01
9	24	3	2	-	-	-	-	02
-	-	-	-	-	-	-	-	03
58	77	49	16	5	2	4	2	04
-	-	-	-	-	-	-	-	05
5	9	3	3	-	-	-	-	06
6	7	7	9	1	-	-	-	07
6	20	5	1	-	-	1	-	08
45	71	31	44	5	-	3	3	09
6	13	2	-	-	-	-	-	10
44	56	15	1	1	-	-	1	11
-	-	-	-	-	-	-	-	12
1	1	1	-	-	-	-	-	13
-	-	-	-	-	-	-	-	14
4	8	1	1	2	-	-	-	15
20	28	4	9	-	-	2	-	16
-	-	-	-	-	-	-	-	17
4 200	8 756	3 408	1 123	151	17	91	371	18
867	1 437	393	96	13	2	12	57	19
241	235	40	14	3	1	5	2	20
532	780	255	76	21	2	5	32	21
3 649	7 476	2 919	1 141	206	19	147	374	22
721	1 319	398	91	13	3	28	45	23
469	570	84	23	-	-	-	12	24
506	500	92	31	5	-	6	12	25
174	302	166	11	2	1	2	16	26
9	10	4	4	-	-	-	-	27
2	-	-	1	-	-	1	-	28
3	13	5	2	-	-	-	2	29
4	5	4	-	1	-	1	1	30
4	13	9	4	-	1	-	-	31
388	104	141	43	5	-	12	22	32
5	6	7	-	-	-	-	-	33
32	51	34	1	1	-	2	-	34
1	-	-	-	-	-	-	-	37
288	526	213	56	7	1	15	20	39

1) See introductory text, page 26.

Tabell 10 (forts.). Personar i private hushald etter stilling i hushaldet og hovudpersonen sin leveveg¹⁾. By- og landdistrikt. Landsdel

Nr. Leveveg	Talet på personar			Hovudperson		
	I alt	Menn	Kvinner	I alt	Menn	Kvinner
III STIFTSBYAR I ALT MAIN TOWNS, TOTAL ..	39 720	18 670	21 050	8 462	7 072	1 390
01 Geistlege embetsmenn	300	129	171	35	35	-
02 Sivile embetsmenn	1 015	420	595	155	155	-
03 Militære embetsmenn	633	292	341	86	85	1
04 Tenestemenn, ombodsmenn	2 058	934	1 124	427	411	16
05 Underoffiserar og soldatar	1 645	874	771	381	379	2
06 Lækjarar og jordmødrer	268	127	141	42	39	3
07 Proprietærar og verkseigarar	41	18	23	7	3	4
08 Kjøpmenn	3 893	1 840	2 053	469	448	21
09 Handelsmenn og gjestgjevarar	2 814	1 169	1 645	587	392	195
10 Fullmektigar og betjentar	378	169	209	81	79	2
11 Handverkarar	10 624	5 702	4 922	2 066	1 988	78
12 Handverkarsveinar, -lærlingar og -drenger	541	259	282	128	127	1
13 Verksstyrarar, sagmeistrar, møllarar ..	113	49	64	18	17	1
14 Verks- og sagbruksarbeidarar	1 204	579	625	284	270	14
15 Skipparar	1 112	457	655	200	200	-
16 Styrmenn og jekteskipparar	1 252	600	652	301	301	-
17 Matrosar	1 878	930	948	487	486	1
18 Bønder	326	145	181	62	56	6
19 Husmenn med jord	51	26	25	13	13	-
20 Husmenn utan jord	2	-	2	1	-	1
21 Fiskarar	701	348	353	174	172	2
22 Bonde og fiskar	-	-	-	-	-	-
23 Husmann med jord og fiskar	-	-	-	-	-	-
24 Husmann utan jord og fiskar	-	-	-	-	-	-
25 Innerstar	-	-	-	-	-	-
26 Lever av reindrift	-	-	-	-	-	-
27 Dagleigarar	4 136	1 998	2 138	1 122	1 025	97
28 Tenestefolk	183	83	100	52	44	8
29 Lever av handarbeid	1 549	440	1 109	520	25	495
30 Andre yrke	144	67	77	24	22	2
31 Pensjonistar	1 064	339	725	243	91	152
32 Kårfolk	15	7	8	4	3	1
33 Folk som nyt opphald	44	18	26	13	4	9
34 Fattige	603	187	416	196	59	137
37 Andre born under 15 år, utan yrke	-	-	-	-	-	-
39 Andre utan yrke	1 133	464	669	284	143	141
IV ANDRE KJØPSTADER OG LADESTADER I ALT OTHER TOWNS, TOTAL	46 037	20 915	25 122	10 188	8 356	1 832
01 Geistlege embetsmenn	306	117	189	40	40	-
02 Sivile embetsmenn	1 466	678	788	239	239	-
03 Militære embetsmenn	465	221	244	64	64	-
04 Tenestemenn, ombodsmenn	2 134	979	1 155	444	430	14
05 Underoffiserar og soldatar	2 163	1 106	1 057	483	483	-
06 Lækjarar og jordmødrer	378	162	216	67	59	8
07 Proprietærar og verkseigarar	34	14	20	3	3	-
08 Kjøpmenn	3 783	1 674	2 109	454	436	18
09 Handelsmenn og gjestgjevarar	2 117	849	1 268	396	283	113
10 Fullmektigar og betjentar	269	119	150	54	53	1
11 Handverkarar	7 615	3 854	3 761	1 644	1 591	53
12 Handverkarsveinar, -lærlingar og -drenger	170	84	86	43	43	-
13 Verksstyrarar, sagmeistrar, møllarar ...	532	245	287	92	92	-
14 Verks- og sagbruksarbeidarar	6 107	2 983	3 124	1 447	1 440	7
15 Skipparar	1 864	730	1 134	311	309	2
16 Styrmenn og jekteskipparar	1 257	585	672	260	260	-
17 Matrosar	2 452	1 194	1 258	580	580	-
18 Bønder	204	82	122	41	29	12
19 Husmenn med jord	325	158	167	86	83	3
20 Husmenn utan jord	141	62	79	38	25	13
21 Fiskarar	478	249	229	114	113	1
22 Bonde og fiskar	50	25	25	10	10	-
23 Husmann med jord og fiskar	30	12	18	4	4	-
24 Husmann utan jord og fiskar	58	30	28	14	14	-
25 Innerstar	268	128	140	71	52	19
26 Lever av reindrift	-	-	-	-	-	-
27 Dagleigarar	5 344	2 494	2 850	1 386	1 184	202
28 Tenestefolk	59	21	38	16	8	8

1) Sjå innleiinga, side 18.

Persons in private households by status in the household and source of living for head of household¹⁾.
Urban and rural districts. Region

Ektemake	Born av hovedpersonen		Fosterborn		Verborn	Barneborn	Foreldre til mannleg overhovud	
	15 år og under	Over 15 år	15 år og under	Over 15 år				
6 444	9 579	2 437	383	47	32	212	190	
29	69	36	2	-	-	1	-	01
140	211	84	2	1	-	4	3	02
67	140	22	3	1	-	3	1	03
373	558	155	22	3	2	11	7	04
346	485	29	15	1	-	2	12	05
33	59	17	2	-	1	3	-	06
2	-	3	-	-	-	-	-	07
373	770	257	24	6	1	21	22	08
349	520	231	38	6	1	17	14	09
72	105	19	1	-	1	1	2	10
1 815	2 529	536	88	15	5	36	63	11
120	173	13	8	-	-	-	5	12
15	23	5	-	-	-	2	1	13
250	386	52	14	1	-	-	6	14
186	314	58	5	2	-	5	3	15
279	354	62	5	1	-	4	5	16
464	571	55	24	-	-	2	11	17
55	88	19	6	-	2	3	2	18
13	16	1	1	-	-	2	-	19
-	1	-	-	-	-	-	-	20
162	211	43	5	1	1	5	3	21
-	-	-	-	-	-	-	-	22
-	-	-	-	-	-	-	-	23
-	-	-	-	-	-	-	-	24
-	-	-	-	-	-	-	-	25
-	-	-	-	-	-	-	-	26
972	1 124	226	55	2	4	19	15	27
36	42	3	3	-	-	1	4	28
22	355	194	30	6	5	28	3	29
21	16	9	2	-	2	1	2	30
69	108	129	6	1	3	15	1	31
3	3	2	-	-	-	-	-	32
3	2	12	-	-	-	2	-	33
52	117	67	12	-	-	2	4	34
-	-	-	-	-	-	-	-	37
123	229	98	10	-	4	22	1	39
7 434	12 652	3 648	321	44	39	323	366	
33	73	16	6	1	-	1	-	01
210	346	121	9	4	1	8	4	02
52	111	25	5	-	-	5	1	03
376	582	203	29	2	-	10	20	04
455	715	56	17	1	2	9	21	05
46	74	18	4	1	-	1	1	06
3	8	-	1	-	-	-	-	07
344	764	219	20	6	2	7	18	08
250	440	171	14	4	6	37	9	09
47	79	12	-	-	-	-	1	10
1 404	2 134	583	58	6	7	48	66	11
39	50	5	1	-	1	4	3	12
81	145	38	9	2	1	4	4	13
1 319	1 996	442	23	5	4	23	68	14
281	542	100	17	2	1	5	22	15
246	419	80	8	2	-	7	26	16
531	823	121	9	1	-	12	40	17
26	53	20	5	-	-	2	2	18
78	95	18	7	-	-	2	3	19
22	31	19	1	-	-	2	1	20
97	128	51	3	-	1	4	4	21
10	19	6	-	-	-	-	-	22
4	15	-	-	-	-	-	1	23
10	15	11	-	-	-	-	1	24
49	92	34	-	-	-	2	2	25
-	-	-	-	-	-	-	-	26
1 094	1 650	413	34	2	7	43	21	27
6	11	8	-	-	-	1	-	28

1) See introductory text, page 26.

Tabell 10 (forts.). Personar i private hushald etter stilling i hushaldet og hovudpersonen sin leveveg¹⁾. By- og landdistrikt. Landsdel

Nr. Leveveg	Talet på personar			Hovudperson								
	I alt	Menn	Kvinner	I alt	Menn	Kvinner						
IV ANDRE KJØPSTADER OG LADESTADER (forts.) <i>OTHER TOWNS (cont.)</i>												
29	Lever av handarbeid	1 514	484	1 030	475	32	443					
30	Andre yrke	109	55	54	24	21	3					
31	Pensjonistar	1 617	532	1 085	485	139	346					
32	Kårfolk	15	5	10	6	2	4					
33	Folk som nyt opphald	138	55	83	46	9	37					
34	Fattige	1 032	341	691	330	68	262					
37	Andre born under 15 år, utan yrke	-	-	-	-	-	-					
39	Andre utan yrke	1 543	588	955	421	158	263					
<table border="1" style="width: 100%; border-collapse: collapse;"> <thead> <tr> <th style="width: 35%;"></th> <th style="width: 15%;">Foreldre til kvinneleg overhovud <i>Parents of female head of household</i></th> <th style="width: 15%;">Søsken til mannleg overhovud <i>Brothers/sisters of male head of household</i></th> <th style="width: 15%;">Søsken til kvinneleg overhovud <i>Brothers/sisters of female head of household</i></th> <th style="width: 10%;">Andre slektningar <i>Other relatives</i></th> <th style="width: 10%;">Tenestefolk <i>Servants</i></th> </tr> </thead> </table>								Foreldre til kvinneleg overhovud <i>Parents of female head of household</i>	Søsken til mannleg overhovud <i>Brothers/sisters of male head of household</i>	Søsken til kvinneleg overhovud <i>Brothers/sisters of female head of household</i>	Andre slektningar <i>Other relatives</i>	Tenestefolk <i>Servants</i>
	Foreldre til kvinneleg overhovud <i>Parents of female head of household</i>	Søsken til mannleg overhovud <i>Brothers/sisters of male head of household</i>	Søsken til kvinneleg overhovud <i>Brothers/sisters of female head of household</i>	Andre slektningar <i>Other relatives</i>	Tenestefolk <i>Servants</i>							
I	HEILE LANDET	6 322	11 457	3 766	5 469	108 553						
01	Geistlege embetsmenn	21	60	60	71	2 612						
02	Sivile embetsmenn	21	37	24	59	1 373						
03	Militære embetsmenn	12	26	26	50	1 691						
04	Tenestemenn, ombodsmenn	34	71	46	65	998						
05	Underoffiserar og soldatar	42	60	22	32	252						
06	Lækjarar og jordmødrer	5	8	7	7	274						
07	Proprietærar og verkseigarar	4	8	8	13	656						
08	Kjøpmenn	32	105	54	138	3 096						
09	Handelsmenn og gjestgjevarar	39	70	96	108	2 097						
10	Fullmektigar og betjentar	5	10	7	14	217						
11	Handverkarar	131	186	113	165	2 440						
12	Handverkarsveinar, -lærlingar og -drenger	4	6	3	5	29						
13	Verksstyrarar, sagmeisterar, møllarar	16	30	8	31	431						
14	Verks- og sagbruksarbeidarar	76	141	59	113	345						
15	Skipparar	44	56	47	63	759						
16	Styrmenn og jekteskipparar	30	33	24	37	324						
17	Matrosar	54	26	44	30	80						
18	Bønder	3 659	8 195	1 925	2 970	77 356						
19	Husmann med jord	1 347	1 213	573	742	4 022						
20	Husmann utan jord	146	149	93	91	431						
21	Fiskarar	31	65	25	31	308						
22	Bonde og fiskar	221	359	128	209	4 168						
23	Husmann med jord og fiskar	38	55	27	22	380						
24	Husmann utan jord og fiskar	19	29	15	11	115						
25	Innerstar	46	45	34	33	235						
26	Lever av reindrift	9	13	7	2	56						
27	Dagleigarar	85	75	54	60	166						
28	Tenestefolk	1	3	3	3	210						
29	Lever av handarbeid	28	8	46	30	205						

1) Sjå innleiinga, side 18.

Persons in private households by status in the household and source of living for head of household¹⁾.
Urban and rural districts. Region

Ekte- make	Born av hovudpersonen		Fosterborn		Ver- born	Barne- born	Foreldre til mannleg over- hovud	No.
	15 år og under	Over 15 år	15 år og under	Over 15 år				
27	331	249	16	-	1	22	11	29
14	28	4	-	-	-	-	-	30
94	265	253	7	4	3	25	4	31
1	-	-	-	-	-	1	-	32
6	5	51	-	-	1	2	1	33
52	240	141	3	-	-	22	1	34
-	-	-	-	-	-	-	-	37
127	373	160	15	1	1	14	10	39

Sveinar, drenger, lærlingar Apprenti- ces, etc.	Losjer- ande Tenants	Fattig- lemmar Paupers	Foster- star Others living in the house- hold	Kona til innerst, losjerande Wife of tenant, etc.	Born til innerst, losjerande Children of tenant, etc.	Ikkje i slekt med hovudpersonane Not related to head of household		Andre Others	
						Kårfolk Retired farmers	Barn 15 år og under 15 years and under		
1 367	12 073	5 185	13 587	1 557	4 642	2 889	7 740	9 429	I
10	53	88	25	2	5	20	74	206	01
32	88	16	-	3	6	15	26	189	02
2	92	24	14	3	4	9	44	93	03
15	271	18	55	14	43	5	64	106	04
4	556	16	40	20	80	1	27	50	05
12	21	5	4	1	7	1	7	22	06
7	19	30	10	-	-	1	23	69	07
69	152	9	3	2	2	29	41	289	08
20	464	32	22	13	21	10	43	114	09
2	40	1	2	1	1	3	3	11	10
876	1 278	29	130	37	128	8	136	139	11
1	85	2	-	2	4	-	-	1	12
4	48	3	23	6	17	1	16	40	13
25	606	13	93	14	101	-	103	77	14
1	113	6	5	-	3	-	14	22	15
1	173	8	9	6	12	-	13	30	16
-	346	15	30	7	37	-	19	29	17
171	2 845	2 986	6 306	725	1 472	2 259	4 032	4 973	18
36	1 362	1 013	4 928	419	1 685	261	1 763	1 354	19
13	427	158	666	54	296	27	251	275	20
2	82	25	29	10	28	5	46	61	21
8	189	164	182	63	74	146	309	429	22
2	73	15	33	7	26	8	78	70	23
1	20	16	67	7	25	2	38	30	24
6	104	70	239	12	78	10	100	123	25
-	-	3	1	-	-	-	10	12	26
1	992	34	159	30	156	7	91	86	27
2	26	13	9	2	5	1	4	14	28
9	443	20	28	22	66	-	22	33	29

1) See introductory text, page 26.

Tabell 10 (forts.). Personar i private hushald etter stilling i hushaldet og hovudpersonen sin leveveg¹⁾. By- og landdistrikt. Landsdel

Nr. Leveveg	Foreldre til kvinneleg overhovud	Søsken til mannleg overhovud	Søsken til kvinneleg overhovud	Andre slekt- ningar	Teneste- folk
I HEILE LANDET (forts.)					
30 Andre yrke	3	5	1	2	52
31 Pensjonistar	11	42	51	79	1 047
32 Kårfolk	32	88	28	35	605
33 Folk som nyt opphald	4	16	5	25	152
34 Fattige	6	17	27	16	53
37 Andre born under 15 år, utan yrke ...	-	-	-	-	6
39 Andre utan yrke	66	147	76	107	1 312
II LANDDISTRIKT I ALT					
Austlandet i alt	2 438	4 558	1 352	2 193	38 817
01 Geistlege embetsmenn	6	24	23	35	1 031
02 Sivile embetsmenn	5	7	4	12	364
03 Militære embetsmenn	4	7	9	23	685
04 Tenestemenn, ombodsmenn	7	15	9	12	238
05 Underoffiserar og soldatar	5	24	3	7	112
06 Lækjarar og jordmødrer	3	-	3	1	56
07 Proprietærar og verkseigarar	-	3	4	6	274
08 Kjøpmenn	-	1	-	3	53
09 Handelsmenn og gjestgjevarar	6	12	5	10	166
10 Fullmektigar og betjentar	-	4	2	2	73
11 Handverkarar	27	22	13	16	142
12 Handverkarsveinar, -lærlingar og -drenger	1	1	-	2	2
13 Verksstyrarar, sagmeistrar, møllarar	11	22	2	20	219
14 Verks- og sagbruksarbeidarar	24	63	25	18	137
15 Skipparar	1	5	3	1	83
16 Styrmenn og jekteskipparar	1	2	2	5	28
17 Matrosar	11	5	9	4	18
18 Bønder	1 281	3 351	752	1 344	31 672
19 Husmenn med jord	892	796	360	526	2 165
20 Husmenn utan jord	52	45	31	28	128
21 Fiskarar	1	-	-	-	10
22 Bonde og fiskar	2	1	-	1	17
23 Husmann med jord og fiskar	1	-	-	-	8
24 Husmann utan jord og fiskar	1	3	-	-	2
25 Innerstar	24	23	19	18	62
26 Lever av reindrifft	2	-	-	1	4
27 Dagleigarar	29	24	18	11	59
28 Tenestefolk	-	1	2	-	86
29 Lever av handarbeid	5	-	6	5	15
30 Andre yrke	2	-	-	-	13
31 Pensjonistar	4	8	5	9	233
32 Kårfolk	12	40	14	20	247
33 Folk som nyt opphald	3	10	3	22	116
34 Fattige	1	3	10	8	19
37 Andre born under 15 år, utan yrke ...	-	-	-	-	4
39 Andre utan yrke	14	36	16	23	276

1) Sjå innleiinga, side 18.

Persons in private households by status in the household and source of living for head of household¹⁾.
Urban and rural districts. Region

Sveinar, drenger, lærlingar	Losjer- ande	Fattig- lemmar	Inner- star	Kona til innerst, losjerande	Born til innerst, losjerande	Ikkje i slekt med hovudpersonane		Andre	No.
						Kårfolk	Born 15 år og under		
2	48	-	2	1	2	-	4	13	30
2	270	35	34	12	30	3	48	86	31
6	117	70	170	15	30	35	71	115	32
2	53	17	31	7	16	-	44	55	33
1	281	151	78	22	99	2	44	50	34
-	-	-	1	-	-	-	5	-	37
22	336	80	159	18	83	20	127	163	39
349	6 092	4 953	13 486	1 421	4 138	2 838	7 284	8 475	II
141	3 370	2 555	8 124	768	2 904	1 343	3 057	3 384	
2	16	57	13	1	3	4	29	81	01
9	15	8	-	1	2	4	4	49	02
2	13	16	11	-	1	3	14	28	03
4	26	3	40	5	21	2	16	32	04
-	35	11	29	7	27	-	9	12	05
-	3	3	2	-	5	-	-	-	06
6	8	5	9	-	-	1	14	37	07
1	2	-	1	-	-	-	-	3	08
1	10	2	8	2	3	-	5	5	09
2	5	-	2	1	-	3	1	6	10
19	94	7	84	12	39	4	27	22	11
-	8	-	-	-	-	-	-	-	12
2	15	3	22	3	13	1	13	31	13
2	114	6	79	9	54	-	27	42	14
-	6	2	4	-	3	-	-	1	15
-	8	-	8	1	4	-	6	9	16
-	14	1	17	2	12	-	4	5	17
47	1 478	1 467	2 916	313	835	1 060	1 399	1 835	18
27	791	720	3 853	322	1 364	204	1 085	780	19
8	252	59	417	22	224	20	146	108	20
-	3	-	5	3	9	-	8	4	21
-	4	-	-	-	-	-	-	-	22
-	2	-	3	1	1	-	-	-	23
-	4	2	5	1	2	-	-	3	24
2	32	34	149	11	49	4	50	61	25
-	-	-	-	-	-	-	-	-	26
-	125	13	130	16	71	4	44	44	27
1	3	2	6	2	3	-	2	10	28
-	33	7	23	5	16	-	-	5	29
-	2	-	2	-	-	-	-	-	30
-	22	10	15	3	7	-	14	16	31
4	64	38	105	9	17	23	40	50	32
2	36	15	22	5	14	-	35	46	33
-	91	32	48	7	54	2	19	14	34
-	-	-	1	-	-	-	1	-	37
-	36	32	95	4	51	4	45	45	39

1) See introductory text, page 26.

Tabell 10 (forts.). Personar i private hushald etter stilling i hushaldet og hovudpersonen sin leveveg¹⁾. By- og länddistrikt. Landsdel

Nr. Leveveg	Foreldre til kvinneleg overhovud	Søsken til mannleg overhovud	Søsken til kvinneleg overhovud	Andre slekt- ningar	Teneste- folk
II LANDDISTRIKT (forts.)					
Agder i alt	504	1 396	409	536	4 759
01 Geistleige embetsmenn	3	4	10	4	141
02 Sivile embetsmenn	-	-	-	5	37
03 Militære embetsmenn	1	-	-	1	23
04 Tenestemenn, ombodsmenn	1	10	4	2	43
05 Underoffiserar og soldatar	2	5	-	-	5
06 Lækjarar og jordmødrer	-	-	-	-	-
07 Proprietærar og verkseigarar	1	-	-	-	24
08 Kjøpmenn	-	-	-	-	3
09 Handelsmenn og gjestgjevarar	-	-	1	-	25
10 Fullmektigar og betjentar	-	-	-	-	2
11 Handverkarar	-	5	1	2	6
12 Handverkarsveinar, -lærlingar og -drenger	-	-	-	-	1
13 Verksstyrarar, sagmeistrar, møllarar	-	-	-	-	5
14 Verks- og sagbruksarbeidarar	1	5	1	3	3
15 Skipparar	4	2	1	4	41
16 Styrmenn og jekteskipparar	2	8	-	4	7
17 Matrosar	1	2	1	2	2
18 Bønder	402	1 160	281	416	3 958
19 Husmenn med jord	41	89	43	41	153
20 Husmenn utan jord	34	61	33	31	137
21 Fiskarar	-	2	2	1	2
22 Bonde og fiskar	3	10	7	2	19
23 Husmann med jord og fiskar	-	3	-	-	4
24 Husmann utan jord og fiskar	2	4	4	1	4
25 Innerstar	1	5	4	1	7
26 Lever av reindrift	-	-	-	-	-
27 Dagleigarar	-	3	2	3	4
28 Tenestefolk	-	-	-	-	34
29 Lever av handarbeid	-	1	2	-	1
30 Andre yrke	-	-	-	-	2
31 Pensjonistar	1	2	2	-	8
32 Kårfolk	2	1	-	-	11
33 Folk som nyt opphald	-	1	-	1	3
34 Fattige	-	3	1	-	1
37 Andre born under 15 år, utan yrke ...	-	-	-	-	-
39 Andre utan yrke	2	10	9	12	43
Vestlandet i alt	1 869	3 197	783	1 144	30 448
01 Geistleige embetsmenn	2	14	9	10	557
02 Sivile embetsmenn	2	3	2	1	123
03 Militære embetsmenn	4	5	2	11	231
04 Tenestemenn, ombodsmenn	6	9	3	9	110
05 Underoffiserar og soldatar	2	12	2	4	24
06 Lækjarar og jordmødrer	-	1	-	-	6
07 Proprietærar og verkseigarar	2	3	-	2	96
08 Kjøpmenn	-	1	-	1	7
09 Handelsmenn og gjestgjevarar	3	7	7	4	294
10 Fullmektigar og betjentar	-	-	1	3	28
11 Handverkarar	1	5	-	1	12
12 Handverkarsveinar, -lærlingar og -drenger	-	-	-	-	-
13 Verksstyrarar, sagmeistrar, møllarar	-	-	-	-	24
14 Verks- og sagbruksarbeidarar	-	-	-	1	1
15 Skipparar	-	-	-	-	-
16 Styrmenn og jekteskipparar	1	-	-	-	1
17 Matrosar	-	-	-	-	-
18 Bønder	1 501	2 760	600	908	26 541
19 Husmenn med jord	201	145	74	84	769
20 Husmenn utan jord	40	32	24	29	97
21 Fiskarar	5	5	5	3	48
22 Bonde og fiskar	48	88	21	22	685
23 Husmann med jord og fiskar	8	2	4	2	63
24 Husmann utan jord og fiskar	5	6	2	-	26
25 Innerstar	3	6	2	2	34

1) Sjå innleiinga, side 18.

Persons in private households by status in the household and source of living for head of household¹⁾.
Urban and rural districts. Region

Sveinar, drenger, l�rlingar	Losjer- ande	Fattig- lemmar	Inner- star	Kona til innerst, losjerande	Born til innerst, losjerande	Ikkje i slekt med hovudpersonane		Andre	No.
						K�rfolk	Born 15 �r og under		
19	460	161	674	36	130	78	489	633	
2	2	2	2	-	-	2	-	2	01
1	-	1	-	-	-	-	1	13	02
-	1	-	-	-	-	-	-	1	03
-	1	-	3	-	-	-	2	4	04
3	1	-	2	-	2	-	4	3	05
-	-	-	-	-	-	-	-	-	06
1	-	1	-	-	-	-	-	2	07
-	-	-	-	-	-	-	-	-	08
-	1	-	1	-	-	1	4	3	09
-	-	-	-	-	-	-	-	-	10
-	-	-	3	-	-	-	3	1	11
1	-	-	-	-	-	-	-	-	12
-	-	-	-	-	-	-	-	-	13
-	2	-	2	-	2	-	-	2	14
-	-	-	-	-	-	-	-	1	15
-	-	-	-	-	-	-	-	-	16
-	1	-	4	-	-	-	2	1	17
7	293	97	501	22	76	69	364	406	18
-	56	18	77	8	24	2	45	70	19
4	84	28	29	3	19	2	28	87	20
-	-	-	-	-	-	-	3	2	21
-	2	-	6	1	1	-	6	8	22
-	1	-	-	1	-	-	-	-	23
-	1	-	4	-	1	-	9	-	24
-	1	3	10	-	-	-	3	6	25
-	-	-	-	-	-	-	-	-	26
-	6	1	3	-	1	-	1	2	27
-	-	-	-	-	-	-	-	-	28
-	2	2	1	-	-	-	1	1	29
-	-	-	-	-	-	-	-	-	30
-	-	-	2	-	-	-	-	5	31
-	-	-	5	-	1	1	-	-	32
-	-	-	-	-	-	-	7	2	33
-	3	7	7	-	2	-	2	5	34
-	-	-	-	-	-	-	-	-	37
-	2	1	12	1	1	1	4	6	39
138	757	1 317	2 902	377	541	663	1 703	2 167	
2	9	11	9	-	-	4	24	32	01
8	1	3	-	-	-	2	1	17	02
-	6	-	2	-	-	2	7	15	03
-	4	3	2	1	-	2	2	8	04
-	1	-	-	-	-	-	4	7	05
-	-	-	-	-	-	-	-	-	06
-	-	3	1	-	-	-	4	-	07
-	-	1	-	-	-	-	-	-	08
2	8	4	6	-	1	2	5	9	09
-	-	-	-	-	-	-	1	2	10
-	1	1	3	-	2	-	2	5	11
-	-	-	-	-	-	-	-	-	12
-	1	-	1	-	-	-	-	-	13
19	1	-	-	-	-	-	-	-	14
-	-	-	-	-	-	-	-	-	15
-	-	-	1	-	-	-	1	-	16
-	-	-	-	-	-	-	-	-	17
96	457	964	2 078	309	361	606	1 281	1 669	18
5	144	161	460	36	122	26	210	207	19
-	60	57	146	13	22	2	33	54	20
-	-	5	5	-	-	-	6	5	21
3	6	20	55	6	6	-	25	28	22
1	-	5	11	-	1	1	12	18	23
-	1	6	23	-	2	-	7	9	24
1	16	9	16	-	10	1	15	12	25

1) See introductory text, page 26.

Tabell 10 (forts.). Personar i private hushald etter stilling i hushaldet og hovudpersonen sin leveveg¹⁾. By- og landdistrikt. Landsdel

Nr. Leveveg	Foreldre til kvinneleg overhovud	Søsken til mannleg overhovud	Søsken til kvinneleg overhovud	Andre slekt- ningar	Teneste- folk
II LANDDISTRIKT (forts.)					
26	-	-	-	-	-
27	5	4	-	1	10
28	-	-	-	-	36
29	1	-	1	-	5
30	-	-	-	-	-
31	1	8	5	7	132
32	6	15	4	6	79
33	-	4	-	1	7
34	-	-	3	4	7
37	-	-	-	-	-
39	22	62	12	28	395
Trøndelag i alt	573	946	320	383	12 905
01	2	9	7	8	322
02	1	4	1	-	86
03	1	5	4	8	369
04	1	1	-	-	40
05	2	4	1	1	38
06	-	-	-	2	6
07	1	1	2	2	156
08	-	-	-	-	3
09	2	7	5	8	206
10	-	-	-	-	-
11	4	4	2	2	13
12	-	-	-	-	-
-drenger	-	-	-	-	8
13	-	1	1	1	54
14	14	26	5	28	43
15	-	-	-	-	-
16	-	-	-	-	-
17	-	-	-	-	-
18	306	670	184	199	9 902
19	184	128	78	77	708
20	14	4	4	1	46
21	6	6	1	2	35
22	1	9	1	-	261
23	3	8	1	2	84
24	5	8	3	3	33
25	11	5	4	6	82
26	-	1	-	-	5
27	2	1	-	-	4
28	-	1	-	-	14
29	-	-	1	-	6
30	-	-	-	-	1
31	-	8	2	25	102
32	8	19	8	4	144
33	1	1	-	1	4
34	1	1	2	-	5
37	-	-	-	-	2
39	3	14	3	3	123

1) Sjå innleiinga, side 18.

Persons in private households by status in the household and source of living for head of household¹⁾.
Urban and rural districts. Region

Sveinar, drenger, lærlingar	Losjer- ande	Fattig- lemmar	Inner- star	Kona til innerst, losjerande	Born til innerst, losjerande	Ikkje i slekt med hovudpersonane		Andre	No.
						Kårfolk	Born 15 år og under		
-	-	-	-	-	-	-	-	-	26
-	2	3	6	1	-	-	2	4	27
-	1	1	2	-	1	-	2	1	28
-	2	-	2	-	-	-	7	2	29
-	-	-	-	-	-	-	-	-	30
1	5	10	11	2	3	1	19	14	31
-	4	8	21	1	-	5	3	12	32
-	3	1	8	1	1	-	-	2	33
-	6	15	11	2	3	-	12	7	34
-	-	-	-	-	-	-	1	-	37
-	18	26	22	5	6	9	17	28	39
26	1 049	520	1 393	147	406	356	1 081	1 233	
-	7	5	1	1	1	3	5	33	01
2	1	1	-	1	1	-	2	20	02
-	8	7	1	-	1	3	17	23	03
-	6	-	2	1	-	-	-	2	04
-	1	1	5	2	1	-	1	3	05
-	-	-	-	-	-	-	-	1	06
-	7	5	-	-	-	-	4	16	07
-	-	-	-	-	-	-	-	1	08
2	7	4	-	-	-	-	1	9	09
-	-	-	-	-	-	-	-	-	10
2	5	-	14	3	3	-	6	2	11
-	-	-	-	-	-	-	-	-	12
1	-	-	-	-	-	-	-	3	13
-	7	-	-	-	-	-	5	4	14
-	-	-	-	-	-	-	-	-	15
-	-	-	-	-	-	-	-	-	16
-	-	-	-	-	-	-	-	-	17
9	477	315	653	69	171	303	560	696	18
4	323	93	505	48	161	28	364	266	19
1	18	10	66	15	24	2	30	22	20
1	4	8	7	-	1	1	4	7	21
-	32	10	6	1	2	7	7	10	22
-	8	5	7	-	1	-	4	16	23
-	4	-	16	1	9	-	9	9	24
2	46	20	54	1	14	3	17	25	25
-	-	1	-	-	-	-	-	1	26
-	16	1	5	1	3	1	5	2	27
-	3	10	1	-	-	1	-	1	28
-	5	-	1	-	-	-	-	-	29
-	-	-	-	-	-	-	-	-	30
-	5	3	4	-	-	-	7	9	31
1	36	14	28	2	9	3	15	39	32
-	-	-	1	-	-	-	2	-	33
-	4	-	3	-	1	-	1	1	34
-	-	-	-	-	-	-	-	-	37
1	19	7	13	1	3	1	15	12	39

1) See introductory text, page 26.

Tabell 10 (forts.). Personar i private hushald etter stilling i hushaldet og hovudpersonen sin leveveg¹⁾. By- og landdistrikt. Landsdel

Nr. Leveveg	Foreldre til kvinneleg overhovud	Søsken til mannleg overhovud	Søsken til kvinneleg overhovud	Andre slekt- ningar	Teneste- folk
II LANDDISTRIKT (forts.)					
Nord-Noreg i alt	450	725	310	379	10 650
01 Geistlege embetsmenn	3	4	8	6	348
02 Sivile embetsmenn	2	5	2	5	75
03 Militære embetsmenn	-	-	-	-	3
04 Tenestemenn, ombodsmenn	2	5	6	-	80
05 Underoffiserar og soldatar	-	-	-	-	-
06 Lækjarar og jordmødrer	-	-	-	-	8
07 Proprietærar og verkseigarar	-	-	-	3	69
08 Kjøpmenn	-	-	-	-	31
09 Handelsmenn og gjestgjevarar	2	7	3	8	344
10 Fullmektigar og betjentar	-	-	1	-	6
11 Handverkarar	1	3	2	-	10
12 Handverkarsveinar, -lærlingar og -drenger	-	-	-	-	-
13 Verksstyrarar, sagmeistrar, møllarar	-	-	-	-	-
14 Verks- og sagbruksarbeidarar	-	-	-	-	-
15 Skipparar	-	-	1	-	42
16 Styrmenn og jekteskipparar	1	-	1	3	126
17 Matrosar	-	-	-	-	-
18 Bønder	164	249	104	99	5 185
19 Husmenn med jord	29	54	17	14	222
20 Husmenn utan jord	4	4	-	1	14
21 Fiskarar	11	41	13	14	193
22 Bonde og fiskar	167	251	99	184	3 184
23 Husmann med jord og fiskar	26	42	22	18	217
24 Husmann utan jord og fiskar	6	7	6	7	49
25 Innerstar	4	6	2	5	48
26 Lever av reindrift	7	12	7	1	47
27 Dagleigarar	1	1	-	-	7
28 Tenestefolk	-	-	-	1	6
29 Lever av handarbeid	1	-	-	-	21
30 Andre yrke	-	5	-	-	2
31 Pensjonistar	-	2	1	-	26
32 Kårfolk	4	13	2	5	115
33 Folk som nyt opphald	-	-	1	-	2
34 Fattige	2	3	2	-	4
37 Andre born under 15 år utan yrke ...	-	-	-	-	-
39 Andre utan yrke	13	11	10	5	166
III STIFTSBYAR I ALT					
01 Geistlege embetsmenn	-	1	1	6	99
02 Sivile embetsmenn	2	7	4	16	314
03 Militære embetsmenn	1	6	7	3	210
04 Tenestemenn, ombodsmenn	11	16	13	17	265
05 Underoffiserar og soldatar	10	3	5	4	36
06 Lækjarar og jordmødrer	1	2	1	1	80
07 Proprietærar og verkseigarar	-	1	1	-	21
08 Kjøpmenn	14	48	23	59	1 501
09 Handelsmenn og gjestgjevarar	17	16	47	40	576
10 Fullmektigar og betjentar	2	5	2	4	58
11 Handverkarar	61	82	54	85	1 649
12 Handverkarsveinar, -lærlingar og -drenger	3	4	3	2	16
13 Verksstyrarar, sagmeistrar, møllarar .	-	2	-	2	37
14 Verks- og sagbruksarbeidarar	3	5	6	10	23
15 Skipparar	15	18	15	18	200
16 Styrmenn og jekteskipparar	16	6	10	8	66
17 Matrosar	14	5	11	7	29
18 Bønder	4	3	2	1	61
19 Husmenn med jord	-	-	1	-	1
20 Husmenn utan jord	-	-	-	-	-
21 Fiskarar	6	3	1	4	7
22 Bonde og fiskar	-	-	-	-	-

1) Sjå innleiinga, side 18.

Persons in private households by status in the household and source of living for head of household¹⁾.
Urban and rural districts. Region

Sveinar, drenger, l�rlingar	Losjer- ande	Fattig- lemmar	Inner- star	Kona til innerst, losjerande	Born til innerst, losjerande	Ikkje i slekt med hovudpersonane		Andre	No.
						K�rfolk	Born 15 �r og under		
25	456	400	393	93	157	398	954	1 058	
4	7	12	-	-	1	6	13	45	01
2	2	-	-	-	-	2	5	25	02
-	-	-	-	-	-	-	-	-	03
-	3	2	2	-	-	-	12	13	04
-	-	-	-	-	-	-	-	-	05
-	-	1	1	1	-	1	-	-	06
-	-	16	-	-	-	-	1	10	07
-	1	-	-	-	-	-	1	8	08
-	9	16	5	1	1	3	4	31	09
-	-	-	-	-	-	-	-	-	10
-	1	-	1	-	-	-	-	-	11
-	-	-	-	-	-	-	-	-	12
-	-	-	-	-	-	-	-	-	13
-	-	-	-	-	-	-	-	-	14
-	-	-	-	-	-	-	2	4	15
-	1	5	-	1	-	-	2	11	16
-	-	-	-	-	-	-	-	-	17
9	124	143	158	12	27	221	427	361	18
-	28	21	32	5	9	1	53	29	19
-	9	4	6	1	4	1	14	2	20
1	13	3	12	4	6	4	13	23	21
5	144	134	115	55	65	139	270	382	22
1	62	5	11	4	23	7	62	36	23
1	9	8	16	5	10	2	13	9	24
1	5	3	7	-	5	2	15	18	25
-	-	2	1	-	-	-	10	11	26
-	1	-	-	-	1	1	-	-	27
-	1	-	-	-	-	-	-	2	28
-	4	1	-	-	-	-	-	1	29
-	-	-	-	-	-	-	-	-	30
-	3	-	-	-	-	-	-	2	31
1	13	10	11	3	3	3	13	13	32
-	3	1	-	-	1	-	-	-	33
-	6	1	1	1	-	-	-	3	34
-	-	-	-	-	-	-	3	-	37
-	7	12	14	-	1	5	21	19	39
732	3 362	93	4	47	151	24	104	447	
-	10	1	-	-	-	-	-	10	01
5	35	1	-	-	-	2	2	27	02
-	48	1	-	3	2	1	5	23	03
7	127	-	-	3	5	-	15	21	04
1	279	1	-	3	11	-	6	15	05
7	8	-	-	-	-	-	-	11	06
-	4	-	-	-	-	-	-	2	07
39	90	3	-	2	2	19	12	138	08
5	297	1	-	3	7	2	7	33	09
-	23	-	-	-	-	-	-	2	10
638	783	6	1	10	33	-	25	44	11
-	58	2	-	2	3	-	-	1	12
1	2	-	-	-	-	-	2	3	13
-	135	2	1	1	10	-	5	10	14
-	67	-	-	-	-	-	1	5	15
-	121	-	-	3	5	-	-	6	16
-	173	2	-	2	7	-	5	9	17
3	12	-	-	-	1	-	1	1	18
-	2	-	-	-	1	-	-	-	19
-	-	-	-	-	-	-	-	-	20
-	54	-	-	2	8	-	1	10	21
-	-	-	-	-	-	-	-	-	22

1) See introductory text, page 26.

Tabell 10 (forts.). Personar i private hushald etter stilling i hushaldet og hovudpersonen sin leveveg¹⁾. By- og landdistrikt. Landsdel

Nr. Leveveg	Foreldre til kvinneleg overhovud	Søsken til mannleg overhovud	Søsken til kvinneleg overhovud	Andre slekt- ningar	Teneste- folk
III STIFTSBYAR (forts.)					
23 Husmann med jord og fiskar	-	-	-	-	-
24 Husmann utan jord og fiskar	-	-	-	-	-
25 Innerstar	-	-	-	-	-
26 Lever av reindrift	-	-	-	-	-
27 Dagleigarar	23	10	13	18	35
28 Tenestefolk	1	1	-	-	23
29 Lever av handarbeid	11	3	18	11	96
30 Andre yrke	1	-	-	2	23
31 Pensjonistar	-	4	22	14	284
32 Kårfolk	-	-	-	-	3
33 Folk som nyt opphald	-	-	-	-	6
34 Fattige	-	2	1	1	13
37 Andre born under 15 år, utan yrke	-	-	-	-	-
39 Andre utan yrke	5	7	9	12	142
IV ANDRE KJØPSTADER OG LADESTADER					
I ALT	267	375	322	489	5 100
01 Geistlege embetsmenn	5	4	2	2	114
02 Sivile embetsmenn	9	11	11	20	374
03 Militære embetsmenn	1	3	4	4	170
04 Tenestemenn, ombodsmenn	6	15	11	25	222
05 Underoffiserar og soldatar	21	12	11	16	37
06 Lækjarar og jordmødrer	1	5	3	3	118
07 Proprietærar og verkseigarar	-	-	1	-	16
08 Kjøpmenn	18	55	31	75	1 498
09 Handelsmenn og gjestgjevarar	9	21	28	38	486
10 Fullmektigar og betjentar	3	1	1	5	50
11 Handverkarar	37	65	41	59	608
12 Handverkarsveinar, -lærlingar og -drenger	-	1	-	1	2
13 Verksstyrarar, sagmeistrar, møllarar .	5	5	5	8	92
14 Verks- og sagbruksarbeidarar	34	42	22	53	138
15 Skipparar	24	31	27	40	393
16 Styrmenn og jekteskipparar	9	17	11	17	96
17 Matrosar	28	14	23	17	31
18 Bønder	1	2	2	3	37
19 Husmenn med jord	-	1	-	-	4
20 Husmenn utan jord	2	3	1	1	9
21 Fiskarar	2	8	3	7	13
22 Bonde og fiskar	-	-	-	-	2
23 Husmann med jord og fiskar	-	-	-	-	4
24 Husmann utan jord og fiskar	-	1	-	-	1
25 Innerstar	3	-	3	1	2
26 Lever av reindrift	-	-	-	-	-
27 Dagleigarar	25	32	21	27	47
28 Tenestefolk	-	-	1	2	11
29 Lever av handarbeid	10	4	18	14	61
30 Andre yrke	-	-	1	-	11
31 Pensjonistar	5	10	14	24	262
32 Kårfolk	-	-	-	-	6
33 Folk som nyt opphald	-	-	1	-	14
34 Fattige	2	5	8	3	4
37 Andre born under 15 år utan yrke	-	-	-	-	-
39 Andre utan yrke	7	7	17	24	167

1) Sjå innleiinga, side 18.

Persons in private households by status in the household and source of living for head of household¹⁾.
Urban and rural districts. Region

Sveinar, drenger, lærlingar	Losjer- ande	Fattig- lemmar	Inner- star	Kona til innerst, losjerande	Born til innerst, losjerande	Ikkje i slekt med hovudpersonane		Andre	No.
						Kårfolk	Born 15 år og under		
-	-	-	-	-	-	-	-	-	23
-	-	-	-	-	-	-	-	-	24
-	-	-	-	-	-	-	-	-	25
-	-	-	-	-	-	-	-	-	26
1	458	2	2	3	24	-	3	5	27
1	16	-	-	-	-	-	-	-	28
4	209	3	-	3	15	-	5	8	29
2	27	-	-	1	1	-	1	9	30
1	122	9	-	4	7	-	1	21	31
-	-	-	-	-	-	-	-	-	32
-	5	-	-	-	-	-	-	1	33
-	63	59	-	1	6	-	1	6	34
-	-	-	-	-	-	-	-	-	37
17	134	-	-	1	3	-	6	26	39
286	2 619	139	97	89	353	27	352	507	
-	2	-	-	-	-	1	3	3	01
5	34	2	-	1	3	5	11	38	02
-	16	-	-	-	-	-	1	3	03
4	104	10	6	4	17	1	17	26	04
-	239	3	4	8	39	1	3	10	05
5	10	1	1	-	2	-	7	10	06
-	-	-	-	-	-	-	-	2	07
29	59	5	2	-	-	10	28	139	08
10	132	5	2	7	9	2	17	24	09
-	12	1	-	-	1	-	1	1	10
217	394	15	24	12	51	4	73	65	11
-	19	-	-	-	1	-	-	-	12
-	30	-	-	3	4	-	1	3	13
4	347	5	11	4	35	-	66	19	14
1	40	4	1	-	-	-	11	11	15
1	43	3	-	1	3	-	4	4	16
-	158	12	9	3	18	-	8	14	17
-	4	-	-	-	1	-	-	5	18
-	18	-	1	-	4	-	6	2	19
-	4	-	2	-	3	-	-	2	20
-	8	9	-	1	4	-	11	10	21
-	1	-	-	-	-	-	1	1	22
-	-	-	1	1	-	-	-	-	23
-	1	-	3	-	1	-	-	-	24
-	4	1	3	-	-	-	-	1	25
-	-	-	-	-	-	-	-	-	26
-	384	14	13	9	56	1	36	29	27
-	2	-	-	-	1	-	-	-	28
5	188	7	1	14	35	-	9	16	29
-	19	-	-	-	1	-	3	4	30
-	113	3	2	3	13	2	7	19	31
-	-	-	-	-	-	-	-	1	32
-	6	-	-	1	-	-	-	4	33
1	108	37	8	11	33	-	9	14	34
-	-	-	-	-	-	-	-	-	37
4	120	2	3	6	18	-	19	27	39

1) See introductory text, page 26.

Tabell 11. Private hushald etter storleik, og hovudpersonen sin leveveg *Private households by size and by source of living for head of household*

Leveveg <i>Source of living</i>	Hushald i alt ¹⁾ <i>House- hold, 1) total</i>	Talet på personar i hushaldet <i>Number of persons in the household</i>									20 og fleire 20 and more
		1-2	3-4	5-6	7-8	9-10	11-12	13-14	15-19		
I alt	163 564	17 528	50 546	49 395	28 789	11 535	3 681	1 221	699	170	
01 Geistlege embetsmenn	437	6	20	45	47	64	58	72	93	32	
02 Sivile embetsmenn	544	39	121	125	99	47	41	25	30	17	
03 Militære embetsmenn	442	17	52	74	81	79	57	37	34	11	
04 Tenestemenn, ombodsmenn ..	1 438	187	498	402	205	88	32	18	7	1	
05 Underoffiserar og soldatar	1 287	200	574	337	129	30	13	1	3	-	
06 Lækjarar og jordmødrer ...	155	23	41	40	19	14	7	6	5	-	
07 Proprietærar og verkseigarar	101	2	6	9	14	13	14	10	15	18	
08 Kjøpmenn	950	42	135	173	169	179	114	64	60	14	
09 Handelsmenn og gjestgjevarar	1 333	172	434	342	176	83	57	25	32	12	
10 Fullmektigar og betjentar	193	27	70	50	21	15	4	2	3	1	
11 Handverkarar	4 938	191	1 844	1 412	543	202	76	36	28	6	
12 Handverkarsveinar, -lærlingar og -drenger ...	208	30	99	63	14	2	-	-	-	-	
13 Verksstyrarar, sagmeistrar, møllarar	407	33	119	135	65	23	14	8	9	1	
14 Verks- og sagbruks- arbeidarar	3 115	428	1 363	939	312	57	13	2	-	1	
15 Skipparar	605	31	149	212	127	51	19	11	5	-	
16 Styrmenn og jekteskipparar	705	87	286	211	87	23	6	-	1	4	
17 Matrosar	1 258	213	566	361	104	12	2	-	-	-	
18 Bønder	71 291	1 992	13 230	23 368	19 607	9 072	2 841	817	329	35	
19 Husmenn med jord	38 237	4 330	16 352	12 968	3 880	618	69	17	2	1	
20 Husmenn utan jord	7 651	2 003	3 376	1 777	428	55	8	2	2	-	
21 Fiskarar	1 326	217	601	353	118	26	8	2	1	-	
22 Bonde og fiskar	5 409	179	1 229	1 984	1 338	471	141	36	21	10	
23 Husmann med jord og fiskar	1 274	112	518	408	185	43	8	-	-	-	
24 Husmann utan jord og fiskar	1 081	246	520	262	48	4	1	-	-	-	
25 Innerstar	4 506	1 575	2 208	623	86	12	-	1	1	-	
26 Lever av reindrift	229	29	91	67	29	12	-	1	-	-	
27 Dagleigarar	4 232	1 095	1 925	943	226	33	5	3	1	1	
28 Tenestefolk	218	75	88	31	17	5	-	1	1	-	
29 Lever av handarbeid	1 415	610	587	176	35	4	2	-	-	1	
30 Andre yrke	91	12	42	22	8	2	2	1	2	-	
31 Pensjonistar	1 177	363	478	200	74	32	11	10	7	2	
32 Kårfolk	2 561	1 001	1 108	354	67	20	9	2	-	-	
33 Folk som nyt opphald	510	172	191	71	37	24	11	2	1	1	
34 Fattige	1 689	737	654	223	60	10	3	-	1	1	
37 Andre born 15 år og under, utan yrke	12	5	4	2	-	-	1	-	-	-	
39 Andre utan yrke	2 539	447	967	633	334	110	34	9	5	-	

1) Sjå note 1, tabell 1.

1) See note 1, table 1.

Tabell 12. Personar i anstalthushald etter stilling i hushaldet og type hushald. Landsdel og sokn
Persons in institutional households, by status in the household and type of household.
Region and parish

Type hushald <i>Type of household</i>	Personar i alt <i>Total number of persons</i>			Husbondsfolk <i>Householders</i>		Born av husbondsfolk <i>Children of householders</i>		Andre medlemmer ¹⁾ <i>Inmates¹⁾</i>	
	I alt <i>Total</i>	Menn <i>Males</i>	Kvinner <i>Females</i>	Menn	Kvinner	Menn	Kvinner	Menn	Kvinner
HEILE LANDET <i>THE WHOLE COUNTRY</i> ..	2 742	1 384	1 358	84	114	56	57	1 244	1 187
Festning <i>Fortress</i>	825	742	83	43	43	32	33	667	7
Fengsel <i>Prison</i>	362	232	130	11	16	6	6	215	108
Fattighus <i>Poor-house</i>	1 141	234	907	17	29	8	7	209	871
Sjukehus <i>Hospital</i>	414	176	238	13	26	10	11	153	201
LANDDISTRIKT <i>RURAL DISTRICTS</i>									
I alt <i>Total</i>	358	197	161	16	18	12	15	169	128
1 Austlandet	340	195	145	15	18	12	15	168	112
Festning	168	142	26	12	12	11	14	119	-
Fengsel	15	15	-	-	-	-	-	15	-
Fattighus	73	11	62	-	-	-	-	11	62
Sjukehus	84	27	57	3	6	1	1	23	50
3 Vestlandet	5	-	5	-	-	-	-	-	5
Festning	-	-	-	-	-	-	-	-	-
Fengsel	-	-	-	-	-	-	-	-	-
Fattighus	5	-	5	-	-	-	-	-	5
Sjukehus	-	-	-	-	-	-	-	-	-
4 Trøndelag	12	1	11	-	-	-	-	1	11
Festning	-	-	-	-	-	-	-	-	-
Fengsel	-	-	-	-	-	-	-	-	-
Fattighus	12	1	11	-	-	-	-	1	11
Sjukehus	-	-	-	-	-	-	-	-	-
STIFTSBYAR <i>MAIN TOWNS</i>									
I alt	1 311	450	861	21	37	9	8	420	816
Festning	32	31	1	-	-	-	-	31	1
Fengsel	287	180	107	7	8	3	2	170	97
Fattighus	847	172	675	11	21	3	3	158	651
Sjukehus	145	67	78	3	8	3	3	61	67
ANDRE KJØPSTADER OG LADESTADER <i>OTHER TOWNS</i>									
I alt	1 074	738	336	48	59	35	34	655	243
Festning	625	569	56	31	31	21	19	517	6
Fengsel	60	37	23	4	8	3	4	30	11
Fattighus	204	50	154	6	8	5	4	39	142
Sjukehus	185	82	103	7	12	6	7	69	84
SOKN <i>PARISH</i>									
Onsøe	9	3	6	-	-	-	-	3	6
Fattighus	9	3	6	-	-	-	-	3	6
Friderichshald	261	204	57	12	14	8	14	184	29
Festning	190	173	17	7	7	4	8	162	2
Fengsel	20	17	3	1	2	-	-	16	1
Fattighus	37	5	32	2	3	3	3	-	26
Sjukehus	14	9	5	2	2	1	3	6	-
Friderickstad	462	412	50	23	22	17	11	372	17
Festning	409	373	36	23	22	17	11	333	3
Fattighus	12	1	11	-	-	-	-	1	11
Sjukehus	41	38	3	-	-	-	-	38	3
Glemming	10	10	-	-	-	-	-	10	-
Fengsel	10	10	-	-	-	-	-	10	-
Opsloe	148	35	113	3	6	1	1	31	106
Fattighus	64	8	56	-	-	-	-	8	56
Sjukehus	84	27	57	3	6	1	1	23	50

1) Soldatar, fangar, fattiglemmar mfl.

1) *Soldiers, prisoners, paupers, etc.*

Tabell 12 (forts.). Personar i anstalthushald etter stilling i hushaldet og type hushald. Landsdel og sokn *Persons in institutional households, by status in the household and type of household. Region and parish*

Type hushald	Personar i alt			Husbondsfolk		Born av husbondsfolk		Andre medlemmer ¹⁾	
	I alt	Menn	Kvinner	Menn	Kvinner	Menn	Kvinner	Menn	Kvinner
SOKN (forts.) <i>PARISH (cont.)</i>									
Drøbach	7	-	7	-	-	-	-	-	7
Fattighus	7	-	7	-	-	-	-	-	7
Christiania	459	184	275	5	6	3	1	176	268
Festning	9	9	-	-	-	-	-	9	-
Fengsel	147	103	44	2	2	1	-	100	42
Fattighus	303	72	231	3	4	2	1	67	226
Winger	173	147	26	12	12	11	14	124	-
Festning	168	142	26	12	12	11	14	119	-
Fengsel	5	5	-	-	-	-	-	5	-
Bragernes	53	24	29	2	4	1	1	21	24
Fengsel	15	8	7	1	2	1	1	6	4
Fattighus	38	16	22	1	2	-	-	15	20
Strømsøe	39	8	31	-	-	-	-	8	31
Fattighus	39	8	31	-	-	-	-	8	31
Kongsberg	33	17	16	2	3	2	1	13	12
Fengsel	14	7	7	1	1	-	-	6	6
Sjukehus	19	10	9	1	2	2	1	7	6
Tønsberg	17	2	15	-	-	-	-	2	15
Fattighus	17	2	15	-	-	-	-	2	15
Laurvig	49	11	38	2	6	3	4	6	28
Fengsel	11	5	6	1	3	2	3	2	-
Sjukehus	38	6	32	1	3	1	1	4	28
Friderichsværn	26	23	3	1	2	-	-	22	1
Festning	26	23	3	1	2	-	-	22	1
Arendal	60	16	44	1	1	2	-	13	43
Fattighus	35	16	19	1	-	2	-	13	19
Sjukehus	25	-	25	-	1	-	-	-	24
Christiansand	74	41	33	3	5	3	1	35	27
Festning	23	22	1	-	-	-	-	22	1
Fengsel	31	17	14	2	3	2	1	13	10
Fattighus	20	2	18	1	2	1	-	-	16
Stavanger	39	12	27	4	6	2	3	6	18
Fattighus	19	2	17	2	3	-	1	-	13
Sjukehus	20	10	10	2	3	2	2	6	5
Vang	5	-	5	-	-	-	-	-	5
Fattighus	5	-	5	-	-	-	-	-	5
Bergen	435	145	290	8	11	1	3	136	276
Fengsel	90	51	39	3	3	-	1	48	35
Fattighus	276	62	214	4	4	-	2	58	208
Sjukehus	69	32	37	1	4	1	-	30	33
Molde	28	9	19	1	1	-	-	8	18
Sjukehus	28	9	19	1	1	-	-	8	18
Røraas	12	1	11	-	-	-	-	1	11
Fattighus	12	1	11	-	-	-	-	1	11
Trondhiem	343	80	263	5	15	2	3	73	245
Fengsel	19	9	10	-	-	-	-	9	10
Fattighus	248	36	212	3	11	-	-	33	201
Sjukehus	76	35	41	2	4	2	3	31	34

1) Sjå note 1, side 145.

1) See note 1, page 145.

Tabell 13. Sambuande ektepar etter aldersskilnaden på mann og kone, og mannen sin alder *Married couples by age difference of husband and wife, and age of husband*

Mannen sin alder. År <i>Age of husband. Years</i>	Aldersskilnad mann-kone. År <i>Age difference husband-wife. Years</i>										
	-9 og meir <i>and more</i>	-7-8	-5-6	-3-4	-1-2	0	+1-2	+3-4	+5-6	+7-8	+9 og meir
Alle ektepar <i>Total married couples</i>											
I alt <i>Total ...</i>	15 615	4 875	6 729	9 289	13 893	9 471	17 644	15 100	13 095	10 391	34 338
-21	61	18	18	21	21	9	14	4	-	-	-
21-25	734	211	303	411	609	310	557	293	110	11	1
26-30	2 211	557	809	1 098	1 531	1 003	2 064	1 602	1 026	492	217
31-35	2 487	648	960	1 214	1 772	1 127	2 217	1 931	1 746	1 291	1 543
36-40	3 063	892	1 092	1 533	2 087	1 559	2 700	2 419	2 161	1 717	3 696
41-45	1 800	759	998	1 257	1 686	1 083	2 144	1 894	1 714	1 413	3 999
46-50	1 842	574	861	1 312	2 161	1 526	2 747	2 078	1 838	1 539	5 635
51-55	1 268	415	600	757	1 340	887	1 787	1 750	1 497	1 163	4 155
56-60	1 123	353	427	680	1 036	823	1 281	1 254	1 215	1 139	4 711
61-65	544	227	312	430	658	394	767	682	697	613	3 156
66-70	351	138	216	349	595	423	729	604	545	542	3 186
71-75	85	53	92	144	224	191	346	300	305	244	1 735
76-80	40	25	35	70	135	116	214	212	171	157	1 515
81-85	5	3	4	11	35	18	65	66	58	54	536
86-	1	2	2	2	3	2	12	11	12	16	253

Ektepar der ein eller b e ektemakane h yrer til yrkesgruppa "B nder"¹⁾
Married couples of which one or both spouses belong to occupational group "Farmers"¹⁾

I alt	6 507	1 957	2 749	3 821	5 777	4 387	7 700	7 048	6 481	5 218	16 872
-21	20	9	7	16	8	4	6	2	-	-	-
21-25	291	75	95	141	241	126	236	133	55	6	-
26-30	861	216	310	424	592	427	828	742	468	236	107
31-35	1 075	272	414	505	757	574	958	927	890	720	844
36-40	1 363	355	490	663	902	763	1 222	1 165	1 098	891	1 919
41-45	864	348	432	607	840	602	1 062	962	913	768	2 243
46-50	873	269	402	616	976	730	1 336	1 092	1 013	817	2 982
51-55	541	179	287	336	606	454	858	859	804	632	2 241
56-60	395	124	162	269	419	367	553	579	609	563	2 374
61-65	144	66	98	133	225	161	294	274	335	290	1 517
66-70	63	33	40	85	154	130	239	195	193	195	1 391
71-75	14	8	6	21	31	30	71	75	73	63	663
76-80	3	2	6	4	21	19	26	35	24	29	441
81-85	-	-	-	1	5	-	10	8	6	6	114
86-	-	1	-	-	-	-	1	-	-	2	36

Ektepar der ein eller b e ektemakane h yrer til yrkesgruppa
 "Husmenn med jord"¹⁾
*Married couples of which one or both spouses belong to
 occupational group "Husmenn med jord"¹⁾*

I alt	3 998	1 333	1 864	2 578	3 716	2 303	4 570	3 769	3 082	2 428	6 966
-21	14	4	3	-	3	-	1	-	-	-	-
21-25	161	34	65	64	92	45	74	41	9	-	1
26-30	555	139	204	269	357	212	464	284	180	72	19
31-35	667	181	277	385	488	278	570	454	367	232	233
36-40	836	284	331	450	631	408	786	689	556	409	664
41-45	495	244	317	380	480	272	617	525	447	350	777
46-50	471	166	254	393	634	446	779	579	464	410	1 204
51-55	324	119	142	233	372	222	478	466	392	284	878
56-60	258	80	117	193	280	203	348	343	306	310	1 062
61-65	127	49	78	105	186	91	190	155	146	143	692
66-70	70	21	48	65	120	69	143	143	106	134	696
71-75	9	10	20	25	41	36	73	59	64	45	323
76-80	10	2	8	14	28	17	40	24	36	32	281
81-85	1	-	-	1	4	4	6	6	8	4	99
86-	-	-	-	1	-	-	1	1	1	3	37

1) For yrkesgruppering, se tabell 8.

1) For occupational groups, see table 8.

Tabell 13 (forts.). Sambuande ektepar etter aldersskilnaden på mann og kone, og mannen sin alder
Married couples by age difference of husband and wife, and age of husband

Mannen sin alder. År	Aldersskilnad mann-kone. År										
	-9 og meir	-7-8	-5-6	-3-4	-1-2	0	+1-2	+3-4	+5-6	+7-8	+9 og meir
Ektepar der ein eller både ektemakane høyrer til yrkesgruppa "Husmenn utan jord" ¹⁾ <i>Married couples of which one or both spouses belong to occupational group "Husmenn utan jord"¹⁾</i>											
I alt	952	307	404	559	755	450	917	744	593	434	1 756
-21	4	2	2	-	-	-	-	-	-	-	-
21-25	35	17	23	30	46	18	29	10	-	-	-
26-30	134	44	51	75	90	52	119	95	58	28	10
31-35	144	44	53	74	87	38	97	88	98	33	50
36-40	178	53	62	100	108	81	135	121	86	74	165
41-45	100	34	61	54	64	42	93	78	55	44	165
46-50	119	38	42	75	125	73	146	93	81	70	273
51-55	73	25	41	42	81	44	103	102	68	51	181
56-60	85	27	23	38	68	46	69	70	52	55	266
61-65	43	10	24	28	26	17	48	29	37	31	177
66-70	26	8	15	27	36	28	42	31	37	29	191
71-75	7	5	5	8	12	8	21	9	10	11	115
76-80	3	-	2	8	9	3	11	15	8	4	101
81-85	1	-	-	-	3	-	2	1	3	4	43
86-	-	-	-	-	-	-	2	2	-	-	19

Ektepar av 1. gangs gifte <i>First married couples</i>											
I alt	8 322	3 586	5 254	7 681	11 846	8 257	15 613	13 266	11 368	8 774	22 340
-21	45	16	17	21	20	9	14	4	-	-	-
21-25	495	190	280	395	590	300	554	292	109	11	1
26-30	1 348	484	721	1 019	1 457	971	2 004	1 555	1 001	479	205
31-35	1 459	502	825	1 083	1 631	1 047	2 084	1 826	1 645	1 215	1 448
36-40	1 646	672	841	1 287	1 812	1 416	2 430	2 213	1 967	1 556	3 198
41-45	874	529	753	999	1 411	945	1 896	1 689	1 516	1 235	3 203
46-50	840	392	631	994	1 752	1 262	2 341	1 794	1 588	1 308	4 053
51-55	556	257	423	600	1 070	735	1 508	1 429	1 240	920	2 681
56-60	511	233	295	518	806	659	1 057	1 009	937	843	2 776
61-65	282	166	228	321	508	316	615	525	532	472	1 564
66-70	199	83	146	271	460	330	585	465	416	385	1 509
71-75	36	40	64	107	181	150	288	224	233	190	741
76-80	28	18	25	57	118	101	178	175	134	113	664
81-85	2	3	4	8	28	15	47	57	41	34	199
86-	1	1	1	1	2	1	12	9	9	13	98

1. gangs gifte der ein eller både ektemakane høyrer til yrkesgruppa "Bønder"¹⁾
*First married couples of which one or both spouses belong to
occupational group "Peasants"¹⁾*

I alt	2 591	1 257	2 006	3 015	4 818	3 803	6 733	6 193	5 653	4 435	11 087
-21	11	7	6	16	7	4	6	2	-	-	-
21-25	152	66	82	132	227	118	235	133	54	6	-
26-30	370	170	255	376	549	408	792	710	455	229	101
31-35	466	187	339	422	681	526	885	867	830	663	790
36-40	541	235	351	512	749	683	1 073	1 046	985	793	1 624
41-45	306	201	294	463	681	510	922	841	804	658	1 744
46-50	316	156	281	449	777	601	1 130	946	882	700	2 051
51-55	187	91	189	261	481	366	722	694	660	506	1 408
56-60	151	74	110	198	331	300	459	481	478	419	1 402
61-65	55	47	70	97	167	135	237	220	272	237	768
66-70	31	15	22	67	118	112	186	157	151	143	686
71-75	3	6	5	17	28	22	60	60	60	54	288
76-80	2	2	2	4	17	18	18	28	17	21	178
81-85	-	-	-	1	5	-	7	8	5	5	31
86-	-	-	-	-	-	-	1	-	-	1	16

1) For yrkesgruppering, se tabell 8.

1) For occupational groups, see table 8.

Tabell 13 (forts.). Sambuande ektepar etter aldersskilnaden på mann og kone, og mannen sin alder
Married couples by age difference of husband and wife, and age of husband

Mannen sin alder. År	Aldersskilnad mann-kone. År										
	-9 og meir	-7-8	-5-6	-3-4	-1-2	0	+1-2	+3-4	+5-6	+7-8	+9 og meir
1. gangs gifte der ein eller både ektemakane høyrer til yrkesgruppa "Husmenn med jord" ¹⁾ <i>First married couples of which one or both spouses belong to occupational group "Husmenn med jord"¹⁾</i>											
I alt	2 712	1 106	1 577	2 250	3 295	2 050	4 133	3 358	2 696	2 080	4 606
-21	11	4	3	-	3	-	1	-	-	-	-
21-25	121	30	60	64	91	44	74	41	9	-	1
26-30	418	126	185	260	344	209	459	279	173	71	17
31-35	494	157	255	362	463	263	544	435	349	223	218
36-40	580	235	280	408	570	375	723	652	517	386	595
41-45	323	202	266	326	422	249	565	487	405	314	650
46-50	288	134	200	318	550	374	689	507	400	349	932
51-55	189	94	113	191	314	194	423	397	342	229	594
56-60	144	58	93	156	230	167	293	264	236	245	653
61-65	84	39	61	80	152	73	147	119	108	111	344
66-70	48	17	40	54	94	52	120	110	80	98	324
71-75	3	9	14	18	35	33	59	43	46	28	126
76-80	9	1	7	11	23	14	32	17	24	22	112
81-85	-	-	-	1	4	3	3	6	6	2	29
86-	-	-	-	1	-	-	1	1	1	2	11
1. gangs gifte der ein eller både ektemakane høyrer til yrkesgruppa "Husmenn utan jord" ¹⁾ <i>First married couples of which one or both spouses belong to occupational group "Husmenn utan jord"¹⁾</i>											
I alt	646	261	346	496	676	403	804	651	518	364	1 108
-21	3	2	2	-	-	-	-	-	-	-	-
21-25	25	15	23	29	46	18	28	10	-	-	-
26-30	98	43	49	74	88	52	119	94	57	27	10
31-35	105	39	49	67	83	35	93	86	97	33	49
36-40	129	50	52	91	103	74	122	112	81	70	149
41-45	70	27	53	47	59	39	86	71	52	40	144
46-50	66	29	35	63	105	64	118	80	69	60	218
51-55	42	17	32	34	70	36	85	82	51	37	139
56-60	48	20	14	29	52	38	57	56	44	40	143
61-65	31	7	21	25	20	15	39	18	26	22	79
66-70	23	5	10	23	31	22	31	19	27	19	90
71-75	4	5	4	6	10	7	14	6	6	9	32
76-80	2	-	2	8	7	3	9	15	6	4	42
81-85	-	-	-	-	2	-	1	1	2	3	8
86-	-	-	-	-	-	-	2	1	-	-	5

1) For yrkesgruppering, se tabell 8.

1) For occupational groups, see table 8.

Tabell 14. Sambuande ektepar etter talet på giftarmål, aldersskilnad på mann og kone og mannen sin alder *Married couples by number of marriage, age difference of husband and wife and age of husband*

Mannen sin alder. År <i>Age of husband. Years</i>	Aldersskilnad mann-kone. År <i>Age difference husband-wife. Years</i>	Mannen gift <i>Husband married</i>								
		1. gong <i>Once</i>			2. gong			3. gong		
		Kona gift <i>Wife married</i>		3. gong <i>Thrice</i>	Kona gift		Kona gift			
		1. gong	2. gong <i>Twice</i>		1. gong	2. gong	3. gong	1. gong	2. gong	3. gong
<i>Alle ektepar Total married couples</i>										
Alle aldrar <i>All ages</i>		116 307	12 514	859	15 054	3 173	240	1 766	467	60
-9 og meir <i>and more</i>		8 322	5 717	595	437	428	51	25	29	11
-8--7		3 586	923	49	175	110	18	7	6	1
-6--5		5 254	964	56	272	132	10	23	15	3
-4--3		7 681	913	41	402	184	26	23	15	4
-2--2		35 716	2 293	87	1 931	695	53	142	81	10
+3--4		13 266	517	8	931	230	17	89	39	3
+5--6		11 368	335	9	1 052	200	7	87	31	6
+7--8		8 774	252	3	1 041	176	16	97	31	1
+9 og meir		22 340	600	11	8 813	1 018	42	1 273	220	21
-31		14 607	1 376	100	206	27	2	7	-	1
-9 og meir		1 888	965	87	45	15	2	3	-	1
-8--7		690	88	4	3	1	-	-	-	-
-6--5		1 018	88	5	18	-	-	1	-	-
-4--3		1 435	77	4	11	3	-	-	-	-
-2--2		5 919	138	-	54	6	-	1	-	-
+3--4		1 851	11	-	35	1	-	1	-	-
+5--6		1 110	7	-	19	-	-	-	-	-
+7--8		490	2	-	10	1	-	-	-	-
+9 og meir		206	-	-	11	-	-	1	-	-
31-40		33 803	3 696	261	1 733	255	18	78	8	3
-9 og meir		3 105	1 974	211	140	99	12	7	1	1
-8--7		1 174	295	7	44	15	2	2	1	-
-6--5		1 666	294	19	54	17	-	1	1	-
-4--3		2 370	275	3	77	18	-	3	-	1
-2--2		10 420	575	18	367	63	2	13	3	1
+3--4		4 039	111	1	177	13	1	8	-	-
+5--6		3 612	78	1	193	9	-	12	2	-
+7--8		2 771	54	1	168	8	-	6	-	-
+9 og meir		4 646	40	-	513	13	1	26	-	-
41-50		32 005	3 646	253	3 843	682	44	305	75	7
-9 og meir		1 714	1 475	157	120	143	14	5	11	3
-8--7		921	287	19	64	29	6	2	5	-
-6--5		1 384	283	21	104	48	4	7	8	-
-4--3		1 993	315	19	152	70	7	10	3	-
-2--2		9 607	766	30	673	188	8	53	20	2
+3--4		3 483	169	2	255	36	2	20	5	-
+5--6		3 104	107	2	271	37	-	23	8	-
+7--8		2 543	68	-	291	28	1	21	-	-
+9 og meir		7 256	176	3	1 913	103	2	164	15	2
51-60		21 063	2 480	166	4 333	904	83	503	116	13
-9 og meir		1 067	982	104	98	103	15	6	10	6
-8--7		490	176	10	40	43	6	3	-	-
-6--5		718	187	8	58	42	2	8	2	2
-4--3		1 118	150	6	87	55	12	4	5	-
-2--2		5 835	491	28	499	214	22	38	26	1
+3--4		2 438	136	3	287	83	9	33	15	-
+5--6		2 177	89	2	345	62	2	25	9	1
+7--8		1 763	79	1	347	59	2	35	15	1
+9 og meir		5 457	190	4	2 572	243	13	351	34	2
61-70		10 378	1 023	65	3 144	831	61	489	144	23
-9 og meir		481	288	31	27	54	6	2	6	-
-8--7		249	71	6	20	15	3	-	-	1
-6--5		374	87	1	31	23	3	5	3	1
-4--3		592	76	8	57	29	5	5	5	2
-2--2		2 814	255	9	260	157	17	27	23	4
+3--4		990	59	2	134	66	3	19	10	3
+5--6		948	34	3	165	58	3	18	9	4
+7--8		857	32	1	167	51	10	26	11	-
+9 og meir		3 073	121	4	2 283	378	11	387	77	8

Tabell 14 (forts.). Sambuande ektepar etter talet på giftarmål, aldersskilnad på mann og kone og mannen sin alder *Married couples by number of marriage, age difference of husband and wife and age of husband*

Mannen sin alder. År	Aldersskilnad mann-kone. År	Mannen gift								
		1. gong			2. gong			3. gong		
		Kona gift			Kona gift			Kona gift		
		1. gong	2. gong	3. gong	1. gong	2. gong	3. gong	1. gong	2. gong	3. gong
Alle ektepar										
71-		4 451	293	14	1 795	474	32	384	124	13
	-9 og meir ..	67	33	5	7	14	2	2	1	-
	-8--7	62	6	3	4	7	1	-	-	-
	-6--5	94	25	2	7	2	1	1	1	-
	-4--3	173	20	1	18	9	2	1	2	1
	-2--2	1 121	68	2	78	67	4	10	9	2
	+3--4	465	31	-	43	31	2	8	9	-
	+5--6	417	20	1	59	34	2	9	3	1
	+7--8	350	17	-	58	29	3	9	5	-
	+9 og meir ..	1 702	73	-	1 521	281	15	344	94	9
Ektepar der ein eller både ektemakane høyrer til yrkesgruppa "Bønder" ¹⁾ <i>Married couples of which one or both spouses belong to occupational group "Farmers"¹⁾</i>										
Alle aldrar		51 591	7 081	495	7 146	1 193	85	747	161	18
	-9 og meir ..	2 591	3 210	355	143	169	18	5	11	5
	-8--7	1 257	551	29	57	49	9	1	4	-
	-6--5	2 006	545	33	105	43	3	7	6	1
	-4--3	3 015	525	20	168	67	10	8	6	2
	-2--2	15 354	1 297	44	803	268	17	46	33	2
	+3--4	6 193	291	3	432	79	7	30	13	-
	+5--6	5 653	191	3	504	70	3	45	10	2
	+7--8	4 435	143	2	515	63	3	44	13	-
	+9 og meir ..	11 087	328	6	4 419	385	15	561	65	6
-31		5 679	811	62	111	15	2	1	-	1
	-9 og meir ..	533	560	53	17	6	2	-	-	1
	-8--7	243	53	2	2	-	-	-	-	-
	-6--5	343	54	5	10	-	-	-	-	-
	-4--3	524	47	2	6	2	-	-	-	-
	-2--2	2 346	86	-	31	5	-	-	-	-
	+3--4	845	8	-	22	1	-	1	-	-
	+5--6	509	3	-	11	-	-	-	-	-
	+7--8	235	-	-	6	1	-	-	-	-
	+9 og meir ..	101	-	-	6	-	-	-	-	-
31-40		15 248	2 301	158	900	117	6	33	3	1
	-9 og meir ..	1 007	1 210	124	48	43	4	1	1	-
	-8--7	422	182	5	10	7	1	-	-	-
	-6--5	690	175	12	20	6	-	1	-	-
	-4--3	934	179	2	42	10	-	-	-	1
	-2--2	4 597	362	13	168	28	1	6	1	-
	+3--4	1 913	77	-	93	5	-	4	-	-
	+5--6	1 815	56	1	106	2	-	7	1	-
	+7--8	1 456	34	1	112	6	-	2	-	-
	+9 og meir ..	2 414	26	-	301	10	-	12	-	-
41-50		15 713	2 234	167	2 060	329	21	175	43	5
	-9 og meir ..	622	876	111	45	69	6	2	4	2
	-8--7	357	194	13	29	16	4	-	4	-
	-6--5	575	178	12	45	18	1	1	4	-
	-4--3	912	200	10	68	25	3	4	1	-
	-2--2	4 621	473	17	306	87	5	25	10	2
	+3--4	1 787	105	1	127	24	-	8	2	-
	+5--6	1 686	59	1	140	17	-	17	6	-
	+7--8	1 358	41	-	159	14	-	13	-	-
	+9 og meir ..	3 795	108	2	1 141	59	2	105	12	1

1) For yrkesgruppering, se tabell 8.

1) For occupational groups, see table 8.

Tabell 14 (forts.). Sambuande ektepar etter talet på giftarmål, aldersskilnad på mann og kone og mannen sin alder *Married couples by number of marriage, age difference of husband and wife and age of husband*

Mannen sin alder. År	Alders- skilnad mann-kone. År	Mannen gift								
		1. gong			2. gong			3. gong		
		Kona gift			kona gift			Kona gift		
		1. gong	2. gong	3. gong	1. gong	2. gong	3. gong	1. gong	2. gong	3. gong
Ektepar der ein eller både ektemakane høyrer til yrkesgruppa "Bønder" ¹⁾										
51-60	9 968	1 277	85	2 209	367	33	223	45	4
	-9 og meir ..	338	469	54	27	35	4	1	6	2
	-8--7	165	96	6	11	20	4	1	-	-
	-6--5	299	105	4	20	15	1	4	-	1
	-4--3	459	73	3	37	22	6	2	3	-
	-2-+2	2 659	262	12	208	91	5	10	10	-
	+3-+4	1 175	71	1	142	30	5	9	5	-
	+5-+6	1 138	53	1	177	26	1	15	2	-
	+7-+8	925	46	1	178	21	1	15	8	-
	+9 og meir ..	2 810	102	3	1 409	107	6	166	11	1
61-70	3 993	388	20	1 328	270	16	197	38	5
	-9 og meir ..	86	88	10	6	15	2	-	-	-
	-8--7	62	25	3	4	5	-	-	-	-
	-6--5	92	29	-	10	4	1	1	1	-
	-4--3	164	25	3	13	8	-	2	2	1
	-2-+2	955	103	2	79	45	6	5	8	-
	+3-+4	377	25	1	41	15	2	6	2	-
	+5-+6	423	15	-	60	21	1	5	1	2
	+7-+8	380	18	-	53	16	1	13	4	-
	+9 og meir ..	1 454	60	1	1 062	141	3	165	20	2
71-	990	70	3	538	95	7	118	32	2
	-9 og meir ..	5	7	3	-	1	-	1	-	-
	-8--7	8	1	-	1	1	-	-	-	-
	-6--5	7	4	-	-	-	-	-	1	-
	-4--3	22	1	-	2	-	1	-	-	-
	-2-+2	176	11	-	11	12	-	-	4	-
	+3-+4	96	5	-	7	4	-	2	4	-
	+5-+6	82	5	-	10	4	1	1	-	-
	+7-+8	81	4	-	7	5	1	1	1	-
	+9 og meir ..	513	32	-	500	68	4	113	22	2
Ektepar der ein eller baa ektemakane høyrer til yrkesgruppa "Husmenn med jord" ¹⁾ <i>Married couples of which one or both spouses belong to occupational group "Husmenn med jord"¹⁾</i>										
Alle aldrar	29 863	1 988	120	3 358	720	37	396	110	15
	-9 og meir ..	2 712	951	79	129	97	10	11	8	1
	-8--7	1 106	134	8	62	16	1	4	1	1
	-6--5	1 577	146	6	84	39	-	9	3	-
	-4--3	2 250	135	6	122	51	7	5	2	-
	-2-+2	9 478	352	15	519	159	10	38	15	3
	+3-+4	3 358	78	3	226	65	2	27	9	1
	+5-+6	2 696	53	2	257	43	1	20	9	1
	+7-+8	2 080	44	-	232	44	2	20	5	1
	+9 og meir ..	4 606	95	1	1 727	206	4	262	58	7
-31	3 098	213	12	36	2	-	5	-	-
	-9 og meir ..	550	153	11	12	1	-	3	-	-
	-8--7	160	14	1	1	1	-	-	-	-
	-6--5	248	18	-	5	-	-	1	-	-
	-4--3	324	7	-	2	-	-	-	-	-
	-2-+2	1 225	18	-	4	-	-	1	-	-
	+3-+4	320	1	-	4	-	-	-	-	-
	+5-+6	182	2	-	5	-	-	-	-	-
	+7-+8	71	-	-	1	-	-	-	-	-
	+9 og meir ..	18	-	-	2	-	-	-	-	-

1) For yrkesgruppering, se tabell 8.

1) For occupational groups, see table 8.

Tabell 14 (forts.). Sambuande ektepar etter talet på giftarmål, aldersskilnad på mann og kone og mannen sin alder *Married couples by number of marriage, age difference of husband and wife and age of husband*

Mannen sin alder. År	Alders- skilnad mann-kone. År	Mannen gift								
		1. gong			2. gong			3. gong		
		Kona gift			Kona gift			Kona gift		
		1. gong	2. gong	3. gong	1. gong	2. gong	3. gong	1. gong	2. gong	3. gong
Ektepar der ein eller b�e ektemakane h�yrer til yrkesgruppa "Husmenn med jord" ¹⁾										
31-40	9 084	565	44	392	64	5	20	2	-
	-9 og meir ..	1 074	315	39	43	24	4	4	-	-
	-8--7	392	48	1	19	2	1	1	1	-
	-6--5	535	41	3	22	6	-	-	1	-
	-4--3	770	36	1	22	5	-	1	-	-
	-2--2	2 938	96	-	109	15	-	3	-	-
	+3--4	1 087	12	-	36	6	-	2	-	-
	+5--6	866	5	-	45	4	-	3	-	-
	+7--8	609	8	-	22	-	-	2	-	-
	+9 og meir ..	813	4	-	74	2	-	4	-	-
41-50	8 950	611	34	890	144	6	62	7	-
	-9 og meir ..	611	270	16	31	31	2	3	2	-
	-8--7	336	39	4	23	6	-	2	-	-
	-6--5	466	50	3	34	14	-	4	-	-
	-4--3	644	45	3	53	23	2	3	-	-
	-2--2	2 849	116	7	196	45	1	11	3	-
	+3--4	994	29	1	67	6	1	6	-	-
	+5--6	805	23	-	73	6	-	3	1	-
	+7--8	663	16	-	72	4	-	5	-	-
	+9 og meir ..	1 582	23	-	341	9	-	25	1	-
51-60	5 619	421	21	969	212	12	128	25	3
	-9 og meir ..	333	170	11	33	27	4	-	3	1
	-8--7	152	29	1	12	4	-	1	-	-
	-6--5	206	23	-	16	12	-	1	1	-
	-4--3	347	32	1	27	14	3	1	1	-
	-2--2	1 621	78	6	130	48	3	10	7	-
	+3--4	661	29	1	71	29	1	14	3	-
	+5--6	578	15	1	81	13	-	7	2	1
	+7--8	474	13	-	82	18	-	6	-	1
	+9 og meir ..	1 247	32	-	517	47	1	88	8	-
61-70	2 355	150	9	706	197	9	101	43	7
	-9 og meir ..	132	42	2	8	9	-	1	3	-
	-8--7	56	3	1	7	2	-	-	-	1
	-6--5	101	13	-	3	6	-	2	1	-
	-4--3	134	14	1	13	6	1	-	1	-
	-2--2	638	36	2	63	39	5	9	5	2
	+3--4	229	6	1	35	19	-	4	3	1
	+5--6	188	5	1	36	14	-	4	4	-
	+7--8	209	5	-	41	14	1	3	4	-
	+9 og meir ..	668	26	1	500	88	2	78	22	3
71-	757	28	-	365	101	5	80	33	5
	-9 og meir ..	12	1	-	2	5	-	-	-	-
	-8--7	10	1	-	-	1	-	-	-	-
	-6--5	21	1	-	4	1	-	1	-	-
	-4--3	31	1	-	5	3	1	-	-	-
	-2--2	207	8	-	17	12	1	4	-	1
	+3--4	67	1	-	13	5	-	1	3	-
	+5--6	77	3	-	17	6	1	3	2	-
	+7--8	54	2	-	14	8	1	4	1	-
	+9 og meir ..	278	10	-	293	60	1	67	27	4

1) For yrkesgruppering, se tabell 8.

1) For occupational groups, see table 8.

Tabell 14 (forts.). Sambuande ektepar etter talet på giftarmål, aldersskilnad på mann og kone og mannen sin alder *Married couples by number of marriage, age difference of husband and wife and age of husband*

Mannen sin alder. År	Aldersskilnad mann-kone. År	Mannen gift								
		1. gong			2. gong			3. gong		
		Kona gift			Kona gift			Kona gift		
		1. gong	2. gong	3. gong	1. gong	2. gong	3. gong	1. gong	2. gong	3. gong
Ektepar der ein eller b�e h�yrer til yrkesgruppa "Husmenn utan jord" ¹⁾ <i>Married couples of which one or both spouses belong to occupational group "Husmenn utan jord"¹⁾</i>										
Alle aldrar		6 273	441	27	764	184	19	127	30	6
-9 og meir ..		646	219	18	42	17	3	3	3	1
-8--7		261	32	-	6	6	1	1	-	-
-6--5		346	22	3	20	7	2	4	-	-
-4--3		496	35	2	14	9	-	2	1	-
-2--2	1	883	71	2	105	39	5	13	3	1
+3--4		651	23	-	45	12	2	7	4	-
+5--6		518	12	-	50	9	-	-	2	2
+7--8		364	4	-	42	12	3	7	2	-
+9 og meir ..	1	108	23	2	440	73	3	90	15	2
-31		912	47	3	9	1	-	-	-	-
-9 og meir ..		126	40	3	3	1	-	-	-	-
-8--7		60	3	-	-	-	-	-	-	-
-6--5		74	-	-	2	-	-	-	-	-
-4--3		103	2	-	-	-	-	-	-	-
-2--2		351	2	-	1	-	-	-	-	-
+3--4		104	-	-	1	-	-	-	-	-
+5--6		57	-	-	1	-	-	-	-	-
+7--8		27	-	-	1	-	-	-	-	-
+9 og meir ..		10	-	-	-	-	-	-	-	-
31-40	1	769	125	3	61	6	1	4	-	-
-9 og meir ..		234	65	3	14	3	1	2	-	-
-8--7		89	8	-	-	-	-	-	-	-
-6--5		101	9	-	4	1	-	-	-	-
-4--3		158	14	-	1	-	-	1	-	-
-2--2		510	17	-	18	1	-	-	-	-
+3--4		198	5	-	5	-	-	1	-	-
+5--6		178	2	-	4	-	-	-	-	-
+7--8		103	2	-	1	1	-	-	-	-
+9 og meir ..		198	3	-	14	-	-	-	-	-
41-50	1	595	119	8	148	31	3	17	4	-
-9 og meir ..		136	57	4	12	8	-	-	2	-
-8--7		56	10	-	3	2	1	-	-	-
-6--5		88	3	2	4	3	2	1	-	-
-4--3		110	9	1	4	4	-	1	-	-
-2--2		471	22	1	36	5	-	8	-	-
+3--4		151	9	-	9	-	-	1	1	-
+5--6		121	4	-	11	-	-	-	-	-
+7--8		100	-	-	10	3	-	1	-	-
+9 og meir ..		362	5	-	59	6	-	5	1	-
51-60	1	168	108	7	222	53	9	33	8	2
-9 og meir ..		90	47	5	10	4	1	-	-	1
-8--7		39	6	-	2	4	-	1	-	-
-6--5		46	6	-	7	3	-	2	-	-
-4--3		63	7	1	6	3	-	-	-	-
-2--2		338	20	-	28	16	5	3	-	1
+3--4		138	9	-	16	2	2	2	3	-
+5--6		95	5	-	16	4	-	-	-	-
+7--8		77	2	-	20	2	1	3	1	-
+9 og meir ..		282	6	1	117	15	-	22	4	-
61-70		603	35	5	189	56	4	35	11	2
-9 og meir ..		54	8	3	2	1	-	-	1	-
-8--7		12	5	-	1	-	-	-	-	-
-6--5		31	3	1	3	-	-	1	-	-
-4--3		48	3	-	2	1	-	-	1	-
-2--2		158	9	-	18	9	-	1	2	-
+3--4		37	-	-	13	7	-	3	-	-
+5--6		53	1	-	14	3	-	-	2	1
+7--8		41	-	-	8	5	2	3	1	-
+9 og meir ..		169	6	1	128	30	2	27	4	1

1) For yrkesgruppering, se tabell 8.

1) For occupational groups, see table 8.

Tabell 14 (forts.). Sambuande ektepar etter talet på giftarmål, aldersskilnad på mann og kone og mannen sin alder *Married couples by number of marriage, age difference of husband and wife and age of husband*

Mannen sin alder. År	Alders- skilnad mann-kone. År	Mannen gift								
		1. gong			2. gong			3. gong		
		Kona gift			Kona gift			Kona gift		
		1. gong	2. gong	3. gong	1. gong	2. gong	3. gong	1. gong	2. gong	3. gong
Ektepar der ein eller b�e h�yrer til yrkesgruppa "Husmenn utan jord"1)										
71-		226	7	1	135	37	2	38	7	2
-9 og meir ..		6	2	-	1	-	1	1	-	-
-8--7		5	-	-	-	-	-	-	-	-
-6--5		6	1	-	-	-	-	-	-	-
-4--3		14	-	-	1	1	-	-	-	-
-2+2		55	1	1	4	8	-	1	1	-
+3+4		23	-	-	1	3	-	-	-	-
+5+6		14	-	-	4	2	-	-	-	1
+7+8		16	-	-	2	1	-	-	-	-
+9 og meir ..		87	3	-	122	22	1	36	6	1

1) For yrkesgruppering, se tabell 8.

1) For occupational groups, see table 8.

LIST OF OCCUPATIONS

- | | |
|---|--|
| 01 Clergy | 10 Shop assistants, clerks |
| 01 Bishops | 01 Shop assistants |
| 02 Deans and vicars | 02 Clerks |
| 03 Curates and others | 09 Others |
| 02 Senior local administrative officers | 11 Master craftsmen |
| 01 County administrative heads | 01 Master smiths |
| 02 County tax collectors | 02 Master carpenters, master masons |
| 03 Chief magistrates | 03 Master sailmakers, master ropemakers |
| 04 Heads of customs and excise | 04 Master coopers |
| 09 Others | 05 Master shoemakers |
| 03 Army officers | 06 Master tailors |
| 01 Generals | 09 Other master craftsmen |
| 02 Captains to colonels | 11 Smiths |
| 03 Second lieutenants to lieutenants and others of similar rank | 12 Carpenters, masons |
| 09 Others | 13 Sailmakers, ropemakers |
| 04 Junior local administrative officers | 14 Coopers |
| 01 Chief constables | 15 Shoemakers |
| 02 Ships pilots | 16 Tailors |
| 03 Postmasters | 19 Others |
| 04 Sextons, organists, etc. | 12 Journeymen, apprentices, labourers |
| 05 Teachers | 01 Journeyman smiths |
| 09 Others | 02 Journeyman carpenters, masons |
| 05 Non-commissioned officers and soldiers | 03 Journeyman sailmakers, ropemakers |
| 01 Non-commissioned officers | 04 Journeyman coopers |
| 02 Soldiers | 05 Journeyman shoemakers |
| 03 Ratings (Royal Navy) | 06 Journeyman tailors |
| 06 Doctors and midwives | 09 Other journeymen |
| 01 Army doctors | 11 Apprentice smiths |
| 02 Other doctors | 12 Apprentice carpenters, masons |
| 03 Midwives | 13 Apprentice sailmakers, ropemakers |
| 04 Pharmacists | 14 Apprentice coopers |
| 09 Other medical personnel | 15 Apprentice shoemakers |
| 07 Landowners and industrialists | 16 Apprentice tailors |
| 01 Landowners | 19 Other apprentices |
| 02 Industrialists | 21 Smiths labourers |
| 08 Merchants | 22 Carpenters, masons labourers |
| 01 Merchants | 23 Sailmakers, ropemakers labourers |
| 09 Shopkeepers, innkeepers etc. | 24 Coopers labourers |
| 01 Shopkeepers, peddlars | 25 Shoemakers labourers |
| 02 Business managers | 26 Tailors labourers |
| 03 Innkeepers | 29 Other craftsmen labourers |
| 04 Ostlers | 13 Work managers, sawmill masters, millers |
| | 01 Works managers |
| | 02 Clerks of works |
| | 03 Sawmill masters |
| | 04 Cornmillers, fullers |
| | 09 Others |

14	Mill and sawmill workers	Farmer and pensioner
	01 Factory workers	81 Pensioner of own farm
	02 Sawmill workers	82 Other types of pensioner
	03 Cornmill and fulling mill workers	Farmer and poor
	09 Others	91 Pauper
		99 Others
15	Ship captains	
	01 Ship captains	19 Cottars with land
		Same combinations as for farmers
16	Ship mates, master of small vessels	
	01 Ship mates	20 Cottars without land
	02 Master of small vessels	Same combinations as for farmers
	09 Others	
17	Merchant seamen	21 Fishermen
	01 Merchant seamen	Same combinations as for farmers
18	Farmers	22 Farmer and fisherman
	01 Farmers only	Same combinations as for farmers
	Farmer and serviceman	
	11 Non-commissioned officer	23 Cottar with land and fisherman
	12 Soldier, rating	Same combinations as for farmers
	Farmer and junior local administrative officer	24 Cottar without land and fisherman
	21 Chief constable	Same combinations as for farmers
	22 Ships pilot	25 Lodgers
	23 Postmaster	Same combinations as for farmers
	24 Sexton, organist	26 Reindeer keepers
	25 Teacher	01 Reindeer keepers
	29 Others	27 Daylabourers
	Farmer and shopkeeper etc.	01 Daylabourer and militiaman
	31 Merchant, shopkeeper, sales representatives	02 Daylabourer and pauper
	32 Innkeeper	09 Others
	33 Ostler	28 Living-in servants
	34 Clerk, shop assistant	01 Servant and militiaman
	Farmer and craftsman	02 Other servants over 15 years of age
	41 Smith	03 Other servants of age 15 years and under
	42 Carpenter, mason	29 Seamstresses, laundresses
	43 Sailmaker, ropemaker	01 Seamstress, laundress and labourer
	44 Cooper	02 Seamstress, laundress and pauper
	45 Shoemaker	09 Others
	46 Tailor	30 Other occupations
	47 Other	09 Other occupations
	48 Craftsman's labourer	31 Pensioners
	49 Millowner, sawmillmaster, fulling mill master	01 Pensioners
	Farmer and labourer	32 Retired farmer with pension from own farm
	61 Factory worker	01 Retired farmer and labourer
	62 Sawmill worker, logger	02 Retired farmer and pauper
	63 Carter	09 Other retired farmers
	64 Daylabourer	33 Recipients of assistance
	Farmer and seaman	01 Persons deriving a living from a farm (other than the farmer, his wife and children)
	71 Shipmate, master of small vessel	09 Others, relatives
	72 Seaman	
	73 Fisherman	

- 34 Paupers
 - 01 Paupers in institutions
 - 02 Paupers lodged for short intervals on farms
 - 09 Others
- 35 Wives of household heads
 - 01 Wives of household heads
- 36 Children of household heads 15 years of age and under
 - 01 Children of household heads, of age 15 years and under
- 37 Other children of age 15 years and under with no specified occupation
 - 01 Other children of age 15 years and under with no specified occupation
- 38 Children of household heads, over 15 years of age, living at home and with no specified occupation
 - 01 Children of household heads, over 15 years of age, living at home and with no specified occupation
- 39 Others with no specified occupation
 - 09 Others with no specified occupation

Publikasjoner sende ut frå Statistisk Sentralbyrå sidan 1. januar 1979
Publications issued by the Central Bureau of Statistics since 1 January 1979

I serien Norges offisielle statistikk (NOS):

Rekke XII

Boktrykk 1979

- Nr. 292 Økonomisk utsyn over året 1978 Economic Survey Sidetall 156 Pris kr 20,00
ISBN 82-537-0922-6
- 293 Yrkeskadetrygden 1966 - 1967 og 1968 - 1970 Occupational Injuries Insurance Sidetall 277
Pris kr 15,00 ISBN 82-537-0928-5
- 294 Fiskeristatistikk 1975 - 1976 Fishery Statistics Sidetall 175 Pris kr 13,00
ISBN 82-537-0936-6
- 295 Statistisk årbok 1979 Statistical Yearbook of Norway Sidetall 503 Pris kr 20,00
ISBN 82-537-0991-9 ISSN 0377-8908

Rekke B

Offsettrykk 1979

- Nr. 1 Utdanningsstatistikk Grunnskoler 1. oktober 1977 Educational Statistics Basic Schools
Sidetall 69 Pris kr 11,00 ISBN 82-537-0914-5
- 2 Legestatistikk 1978 Statistics on Physicians Sidetall 85 Pris kr 11,00 ISBN 82-537-0916-1
ISSN 0377-8886
- 3 Kriminalstatistikk Reaksjoner 1977 Criminal Statistics Sanctions Sidetall 46 Pris kr 9,00
ISBN 82-537-0918-8
- 4 Dødsårsaker 1977 Hovedtabeller Causes of Death Main Tables Sidetall 94 Pris kr 11,00
ISBN 82-537-0921-8 ISSN 0550-032X
- 5 Lønnsstatistikk for ansatte i forsikringsvirksomhet 1. september 1978 Wage Statistics for
Employees in Insurance Activity Sidetall 29 Pris kr 9,00 ISBN 82-537-0925-0
- 6 Kriminalstatistikk Fanger 1977 Criminal Statistics Prisoners Sidetall 48 Pris kr 11,00
ISBN 82-537-0923-4
- 7 Rutebilstatistikk 1976 Scheduled Road Transport Sidetall 60 Pris kr 11,00
ISBN 82-537-0924-2
- 8 Psykiatriske sykehus 1977 Mental Hospitals Sidetall 75 Pris kr 11,00 ISBN 82-537-0926-9
- 9 Forbruksundersøkelse 1974 - 1976 Survey of Consumer Expenditure Sidetall 228 Pris kr 15,00
ISBN 82-537-0927-7
- 10 Lønnsstatistikk for ansatte i bankvirksomhet 1. september 1978 Wage Statistics for Bank
Employees 1 September 1978 Sidetall 37 Pris kr 9,00 ISBN 82-537-0929-3
- 11 Elektrisitetsstatistikk 1977 Electricity Statistics Sidetall 96 Pris kr 11,00
ISBN 82-537-0930-7
- 12 Indirekte personalkostnader i varehandel, bankvirksomhet og forsikringsvirksomhet 1977
Indirect Labour Costs in Wholesale and Retail Trade, Banking and Insurance Activity
Sidetall 27 Pris kr 7,00 ISBN 82-537-0932-3
- 13 Kredittmarkedstatistikk Livs- og skadeforsikringsselskaper mv. 1977 Credit Market
Statistics Life and Non-Life Insurance Companies etc. Sidetall 68 Pris kr 9,00
ISBN 82-537-0933-1
- 14 Lønnsstatistikk for ansatte i jordbruk, gartnerier og hagebruk september 1978 Wage Statis-
tics for Workers and Salaried Employees in Agriculture and Horticulture September 1978
Sidetall 34 Pris kr 9,00 ISBN 82-537-0937-4
- 15 Industristatistikk 1977 Industrial Statistics Sidetall 198 Pris kr 15,00
ISBN 82-537-0938-2 ISSN 0078-1886
- 16 Folketallet i kommunene 1978 - 1979 Population in Municipalities Sidetall 37 Pris kr 9,00
ISBN 82-537-0939-0
- 17 De offentlige sektorerers finanser 1973 - 1976 Public Sector Finances Sidetall 93
Pris kr 11,00 ISBN 82-537-0941-2
- 18 Lønnsstatistikk for arbeidere i bergverksdrift og industri 3. kvartal 1978 Wage Statistics
for Workers in Mining and Manufacturing 3rd Quarter 1978 Sidetall 30 Pris kr 9,00
ISBN 82-537-0942-0
- 19 Lønnsstatistikk for sjøfolk på skip i innenriks rutefart november 1978 Wage Statistics for
Seamen on Ships in Scheduled Coasting Trade Sidetall 31 Pris kr 9,00 ISBN 82-537-0943-9
- 20 Sjøulykkesstatistikk 1978 Marine Casualties Sidetall 58 Pris kr 11,00 ISBN 82-537-0944-7
- 21 Helsestatistikk 1977 Health Statistics Sidetall 127 Pris kr 13,00 ISBN 82-537-0945-5
- 22 Folkemengden etter alder og ekteskapelig status 31. desember 1978 Population by Age and
Marital Status 31 December 1978 Sidetall 159 Pris kr 13,00 ISBN 82-537-0957-9
ISSN 0554-7170
- 23 Lønnsstatistikk for ansatte i hotell- og restaurantdrift April og oktober 1978 Wage
Statistics for Employees in Hotels and Restaurants Sidetall 38 Pris kr 9,00
ISBN 82-537-0949-8
- 24 Utdanningsstatistikk Oversikt 1. oktober 1977 Educational Statistics Survey Sidetall 106
Pris kr 13,00 ISBN 82-537-0950-1
- 25 Energiestatistikk 1978 Energy Statistics Sidetall 83 Pris kr 13,00 ISBN 82-537-0953-6
- 26 Arbeidsmarkedstatistikk 1978 Labour Market Statistics Sidetall 171 Pris kr 11,00
ISBN 82-537-0958-7 ISSN 0078-1878
- 27 Varehandelsstatistikk 1977 Wholesale and Retail Trade Statistics Sidetall 137
Pris kr 13,00 ISBN 82-537-0960-9 ISSN 0078-1959
- 28 Bygge- og anleggsvirksomhet mv. 1970 - 1977 Construction etc. Sidetall 88 Pris kr 11,00
ISBN 82-537-0962-5
- 29 Strukturertall for kommunenes økonomi 1977 Structural Data from the Municipal Accounts
Sidetall 124 Pris kr 13,00 ISBN 82-537-0967-6

Rekke B

Offsettrykk 1979 (forts.)

- Nr. 30 Varenomenklatur Tillegg til industristatistikk 1978 Commodity Nomenclature Supplement to Industrial Statistics 1978 Sidetall 161 ISBN 82-537-0959-5
- 31 Utdanningsstatistikk Grunnskoler 1. oktober 1978 Educational Statistics Basic Schools Sidetall 70 Pris kr 11,00 ISBN 82-537-0973-0 ISSN 0332-804X
- 32 Lønns- og sysselsettingsstatistikk for statens embets- og tjenestemenn 1. oktober 1978 Wage and Employment Statistics for Central Government Employees Sidetall 96 Pris kr 11,00 ISBN 82-537-0974-9
- 33 Utenrikshandel 1978 Hefte I External Trade Volume I Sidetall 338 Pris kr 15,00 ISBN 82-537-0975-7 ISSN 0078-1940
- 34 Lønnsstatistikk 1978 Wage Statistics Sidetall 86 Pris kr 11,00 ISBN 82-537-0980-3 ISSN 0078-1916
- 35 Flyttestatistikk 1978 Migration Statistics Sidetall 90 Pris kr 11,00 ISBN 82-537-0983-8 ISSN 0550-8592
- 36 Samferdselsstatistikk 1978 Transport and Communication Statistics Sidetall 220 Pris kr 15,00 ISBN 82-537-0986-2
- 37 Kredittmarkedstatistikk Finansielle sektorbalanser 1973 - 1978 Credit Market Statistics Financial Sector Balance Sheets Sidetall 142 Pris kr 13,00 ISBN 82-537-0987-0
- 38 Oljevirkksomheten 1978 The Oil Activities Sidetall 60 Pris kr 11,00 ISBN 82-537-0988-9
- 39 Skogavvirkning til salg og industriell produksjon 1977-78 Roundwood Cut for Sale and Industrial Production Sidetall 53 Pris kr 11,00 ISBN 82-537-0989-7
- 40 Lønns- og sysselsettingsstatistikk for ansatte i skoleverket 1. oktober 1978 Wage and Employment Statistics for Employees in Publicly Maintained Schools Sidetall 51 Pris kr 11,00 ISBN 82-537-0993-5
- 41 Skattestatistikk 1977 Tax Statistics Sidetall 193 Pris kr 13,00 ISBN 82-537-1000-3
- 42 Folkemengdens bevegelse 1978 Vital Statistics and Migration Statistics Sidetall 74 Pris kr 11,00 ISBN 82-537-1004-6 ISSN 0377-8797
- 43 Utenrikshandel 1978 Hefte II External Trade Volume II Sidetall 307 Pris kr 15,00 ISBN 82-537-1005-4 ISSN 0078-1940
- 44 Jaktstatistikk 1978 Hunting Statistics Sidetall 59 Pris kr 11,00 ISBN 82-537-1006-2
- 45 Rutebilstatistikk 1977 Scheduled Road Transport Sidetall 59 Pris kr 11,00 ISBN 82-537-1007-0
- 46 Veitrafikkulykker 1977 Road Traffic Accidents Sidetall 165 Pris kr 11,00 ISBN 82-537-1009-7
- 47 Kredittmarkedstatistikk Fordringer og gjeld overfor utlandet 1977 og 1978 Credit Market Statistics Foreign Assets and Liabilities Sidetall 89 Pris kr 11,00 ISBN 82-537-1010-0
- 48 Nasjonalregnskap 1962 - 1978 National Accounts Sidetall 220 Pris kr 13,00 ISBN 82-537-1013-7
- 49 Utdanningsstatistikk Vaksenopplæring 1977-78 Educational Statistics Adult Education Sidetall 84 Pris kr 13,00 ISBN 82-537-1017-8 ISSN 0332-8058
- 50 Sivilrettsstatistikk 1978 Civil Judicial Statistics Sidetall 41 Pris kr 9,00 ISBN 82-537-1018-6
- 51 Statistisk fylkeshefte 1980 Østfold Sidetall 201 Pris kr 15,00 ISBN 82-537-1019-4
- 52 Statistisk fylkeshefte 1980 Akershus og Oslo Sidetall 224 Pris kr 15,00 ISBN 82-537-1020-8
- 53 Statistisk fylkeshefte 1980 Hedmark Sidetall 196 Pris kr 15,00 ISBN 82-537-1021-6
- 54 Statistisk fylkeshefte 1980 Oppland Sidetall 208 Pris kr 15,00 ISBN 82-537-1022-4
- 55 Statistisk fylkeshefte 1980 Buskerud Sidetall 198 Pris kr 15,00 ISBN 82-537-1023-2
- 56 Statistisk fylkeshefte 1980 Vestfold Sidetall 194 Pris kr 15,00 ISBN 82-537-1024-0
- 57 Statistisk fylkeshefte 1980 Telemark Sidetall 194 Pris kr 15,00 ISBN 82-537-1025-9
- 58 Statistisk fylkeshefte 1980 Aust-Agder Sidetall 190 Pris kr 15,00 ISBN 82-537-1026-7
- 59 Statistisk fylkeshefte 1980 Vest-Agder Sidetall 188 Pris kr 15,00 ISBN 82-537-1027-5
- 60 Statistisk fylkeshefte 1980 Rogaland Sidetall 210 Pris kr 15,00 ISBN 82-537-1028-3
- 61 Statistisk fylkeshefte 1980 Hordaland Sidetall 234 Pris kr 15,00 ISBN 82-537-1029-1
- 62 Statistisk fylkeshefte 1980 Sogn og Fjordane Sidetall 210 Pris kr 15,00 ISBN 82-537-1030-5
- 63 Statistisk fylkeshefte 1980 Møre og Romsdal Sidetall 244 Pris kr 15,00 ISBN 82-537-1031-3
- 64 Statistisk fylkeshefte 1980 Sør-Trøndelag Sidetall 210 ISBN 82-537-1032-1
- 65 Statistisk fylkeshefte 1980 Nord-Trøndelag Sidetall 206 Pris kr 15,00 ISBN 82-537-1034-8
- 66 Statistisk fylkeshefte 1980 Nordland Sidetall 263 Pris kr 15,00 ISBN 82-537-1035-6
- 67 Statistisk fylkeshefte 1980 Troms Sidetall 203 Pris kr 15,00 ISBN 82-537-1036-4
- 68 Statistisk fylkeshefte 1980 Finnmark Sidetall 195 Pris kr 15,00 ISBN 82-537-1037-2
- 69 Jordbruksstatistikk 1978 Agricultural Statistics Sidetall 122 Pris kr 13,00 ISBN 82-537-1038-0 ISSN 0078-1894
- 70 Forretnings- og sparebanker Regnskapstall for de enkelte banker 1978 Commercial and Savings Banks Statement of Account for the Individual Banks Sidetall 102 Pris kr 11,00 ISBN 82-537-1039-9
- 71 Regnskapsstatistikk 1977 Engroshandel Statistics of Accounts Wholesale Trade Sidetall 104 Pris kr 11,00 ISBN 82-537-1042-9
- 72 Regnskapsstatistikk 1977 Bergverksdrift og industri Statistics of Accounts Mining and Manufacturing Sidetall 164 Pris kr 11,00 ISBN 82-537-1043-7
- 73 Alkohol og andre rusmidler 1978 Alcohol and Drugs Sidetall 43 Pris kr 9,00 ISBN 82-537-1049-6 ISSN 0332-7965
- 74 Utdanningsstatistikk Universiteter og høyskoler 1. oktober 1978 Educational Statistics Universities and Colleges Sidetall 144 Pris kr 13,00 ISBN 82-537-1051-8 ISSN 0300-5631
- 75 Lønnsstatistikk for sjøfolk på skip i utenriksfart Mars 1979 Wage Statistics for Seamen on Ships in Ocean Transport March 1979 Sidetall 30 Pris kr 9,00 ISBN 82-537-1052-6

Rekke B

Offsettrykk 1979 (forts.)

- Nr. 76 Reiselivsstatistikk 1978 Statistics on Travel Sidetall 140 Pris kr 13,00
ISBN 82-537-1054-2
- 77 Lakse- og sjøaurefiske 1978 Salmon and Sea Trout Fisheries Sidetall 91 Pris kr 11,00
ISBN 82-537-1055-0 ISSN 0550-0419
- 78 Kredittmarkedstatistikk Private og offentlige banker 1978 Credit Market Statistics
Private and Public Banks Sidetall 262 Pris kr 15,00 ISBN 82-537-1056-9
- 79 Sykehusstatistikk 1978 Hospital Statistics Sidetall 52 Pris kr 11,00 ISBN 82-537-1058-5
ISSN 0550-0575
- 80 Lønnsstatistikk for kommunale arbeidstakere pr. 1. oktober 1978 Wage Statistics for Local
Government Employees Sidetall 68 Pris kr 11,00 ISBN 82-537-1060-7
- 81 Kriminalstatistikk Forbrytelser etterforsket av politiet 1978 Criminal Statistics Crimes
Investigated by the Police Sidetall 96 Pris kr 11,00 ISBN 82-537-1062-3
- 82 Framskrivning av folkemengden 1979 - 2025 Regionale tall Population Projections 1979 - 2025
Regional Figures Sidetall 212 Pris kr 13,00 ISBN 82-537-1063-1 ISSN 0332-8015
- 83 Byggearealstatistikk 1978 Building Statistics Sidetall 89 Pris kr 11,00
ISBN 82-537-1065-8 ISSN 0550-7162
- 84 Skogstatistikk 1978 Forestry Statistics Sidetall 113 Pris kr 13,00 ISBN 82-537-1066-6
- 85 Kredittmarkedstatistikk Private kredittforetak og finansieringsselskaper 1978 Credit
Market Statistics Private Credit Enterprises and Private Financial Companies Sidetall
70 Pris kr 11,00 ISBN 82-537-1067-4
- 86 Veterinærstatistikk 1978 Veterinary Statistics Sidetall 84 Pris kr 11,00
ISBN 82-537-1068-2 ISSN 0303-6561
- 87 Fiskeristatistikk 1977 Fishery Statistics Sidetall 126 Pris kr 13,00 ISBN 82-537-1071-2
- 88 Fritidshusundersøkelse 1978 Holiday House Survey Sidetall 77 Pris kr 11,00
ISBN 82-537-1072-0
- 89 Bygge- og anleggsstatistikk 1978 Construction Statistics Sidetall 71 Pris kr 11,00
ISBN 82-537-1073-9 ISSN 0550-029X

Trykt 1980

- Nr. 90 Økonomisk utsyn over året 1979 Economic Survey Sidetall 152 Pris kr 20,00
ISBN 82-537-1074-7
- 91 Psykiatriske sykehus 1978 Mental Hospitals Sidetall 92 Pris kr 11,00 ISBN 82-537-1075-5
- 92 Dødsårsaker 1978 Hovedtabeller Causes of Death Main Tables Sidetall 97 Pris kr 11,00
ISBN 82-537-1076-3 ISSN 0550-032X
- 93 Kommunestyrevalget 1979 Municipal Council Elections Sidetall 154 Pris kr 13,00
ISBN 82-537-1083-6 ISSN 0332-8023
- 94 Inntektsstatistikk 1976 Income Statistics Sidetall 188 Pris kr 13,00 ISBN 82-537-1084-4
- 95 Utdanningsstatistikk Videregående skoler 1. oktober 1978 Educational Statistics Upper
Secondary Schools Sidetall 109 Pris kr 13,00 ISBN 82-537-1085-2 ISSN 0332-8031
- 96 Statistisk varefortegnelse over utenrikshandelen 1980 Sidetall 135 ISBN 82-537-1079-8
- 97 Lønnsstatistikk for ansatte i forsikringsvirksomhet 1. september 1979 Wage Statistics for
Employees in Insurance Activity Sidetall 29 Pris kr 9,00 ISBN 82-537-1089-5
- 98 Industristatistikk 1978 Industrial Statistics Sidetall 198 Pris kr 15,00
ISBN 82-537-1090-9 ISSN 0078-1886
- 99 Sosialstatistikk 1977 Social Statistics Sidetall 91 Pris kr 13,00 ISBN 82-537-1092-5
- 100 Fylkestingsvalget 1979 County Council Elections Sidetall 118 Pris kr 13,00
ISBN 82-537-1093-3
- 101 Veitrafikkulykker 1978 Road Traffic Accidents Sidetall 155 Pris kr 11,00
ISBN 82-537-1094-1
- 102 Lønnsstatistikk for ansatte i bankvirksomhet 1. september 1979 Wage Statistics for Bank
Employees Sidetall 41 Pris kr 9,00 ISBN 82-537-1096-8
- 103 Lønnsstatistikk for arbeidere i bergverksdrift og industri 3. kvartal 1979 Wage Statistics
for Workers in Mining and Manufacturing 3rd quarter 1979 Sidetall 30 Pris kr 9,00
ISBN 82-537-1098-4
- 104 Folketallet i kommunene 1979 - 1980 Population in Municipalities Sidetall 37 Pris kr 9,00
ISBN 82-537-1109-8
- 105 Lønnsstatistikk for ansatte i jordbruk, gartnerier og hagebruk September 1979 Wage
Statistics for Workers and Salaried Employees in Agriculture and Horticulture
September 1979 Sidetall 38 Pris kr 9,00 ISBN 82-537-1102-6
- 107 Lønnsstatistikk for sjøfolk på skip i innenriks rutefart november 1979 Wage Statistics
for Seamen on Ships in Scheduled Coasting Trade Sidetall 25 Pris kr 9,00
ISBN 82-537-1105-0
- 108 Elektrisitetsstatistikk 1978 Electricity Statistics Sidetall 96 Pris kr 11,00
ISBN 82-537-1106-9
- 109 Varenomenklatur Tillegg til industristatistikk 1979 Commodity Nomenclature Supplement to
Industrial Statistics 1979 Sidetall 145 ISBN 82-537-1108-5
- 110 Kredittmarkedstatistikk Livs- og skadeforsikringselskaper mv. 1978 Credit Market
Statistics Life and Non-Life Insurance Companies etc. Sidetall 40 Pris kr 9,00
ISBN 82-537-1110-7
- 111 Helsestatistikk 1978 Health Statistics Sidetall 118 Pris kr 13,00 ISBN 82-537-1113-1
ISSN 0332-7906
- 112 Sjøulykkesstatistikk 1979 Marine Casualties Sidetall 60 Pris kr 11,00
ISBN 82-537-1115-8 ISSN 0332-8007
- 113 Regnskapsstatistikk 1978 Engroshandel Statistics of Accounts Wholesale Trade
Sidetall 101 Pris kr 11,00 ISBN 82-537-1116-6
- 114 Lønnsstatistikk for ansatte i hotell- og restaurantdrift April og oktober 1979 Wage
Statistics for Employees in Hotels and Restaurants Sidetall 38 Pris kr 9,00
ISBN 82-537-1117-4

Trykt 1980 (forts.)

Rekke B

- Nr. 115 Utdanningsstatistikk Grunnskoler 1. oktober 1979 Educational Statistics Basic Schools
Sidetall 75 Pris kr 11,00 ISBN 82-537-1120-4 ISSN 0332-804x
- 116 Fylkesfordelt nasjonalregnskap 1976 National Accounts by County Sidetall 338
Pris kr 15,00 ISBN 82-537-1121-2
- 117 Lønns- og sysselsettingsstatistikk for ansatte i skoleverket 1. oktober 1979 Wage and
Employment Statistics for Employees in Publicly Maintained Schools Sidetall 53
Pris kr 11,00 ISBN 82-537-1122-0
- 118 Strukturaltall for kommunenes økonomi 1978 Structural Data from the Municipal Accounts
Sidetall 124 Pris kr 13,00 ISBN 82-537-1123-9
- 119 Varehandelsstatistikk 1978 Wholesale and Retail Trade Statistics Sidetall 156
Pris kr 13,00 ISBN 82-537-1124-7 ISSN 0078-1959
- 120 Energistatistikk 1979 Energy Statistics Sidetall 78 Pris kr 13,00 ISBN 82-537-1126-3
- 121 Regnskapsstatistikk 1978 Bergverksdrift og industri Statistics of Accounts Mining and
Manufacturing Sidetall 160 Pris kr 11,00 ISBN 82-537-1127-1
- 122 Folkemengden etter alder og ekteskapelig status 31. desember 1979 Population by Age and
Marital Status Sidetall 159 Pris kr 13,00 ISBN 82-537-1130-1 ISSN 0554-7170
- 123 Formuesstatistikk 1976 Property Statistics Sidetall 107 Pris kr 13,00 ISBN 82-537-1132-8
- 124 Lønnsstatistikk for ansatte i varehandel 1. september 1979 Wage Statistics for Employees in
Wholesale and Retail Trade Sidetall 123 Pris kr 11,00 ISBN 82-537-1133-6
- 125 Lønns- og sysselsettingsstatistikk for statens embets- og tjenestemenn 1. oktober 1979 Wage
and Employment Statistics for Central Government Employees Sidetall 94 Pris kr 11,00
ISBN 82-537-1134-4
- 126 Skattestatistikk Inntektsåret 1978 Tax Statistics Income Year 1978 Sidetall 189
Pris kr 13,00 ISBN 82-537-1135-2
- 127 Rutebilstatistikk 1978 Scheduled Road Transport Sidetall 62 Pris kr 11,00
ISBN 82-537-1137-9
- 128 Arbeidsmarkedstatistikk 1979 Labour Market Statistics Sidetall 165 Pris kr 11,00
ISBN 82-537-1139-5 ISSN 0078-1878
- 129 Utenrikshandel 1979 I External Trade I Sidetall 385 Pris kr 15,00 ISBN 82-537-1140-9
ISSN 0078-1940
- 130 Sosialstatistikk 1978 Social Statistics Sidetall 91 Pris kr 11,00 ISBN 82-537-1141-7
- 131 Flyttestatistikk 1979 Migration Statistics Sidetall 92 Pris kr 11,00 ISBN 82-537-1144-1
ISSN 0550-8592
- 132 Utdanningsstatistikk Vaksenopplæring 1978-79 Educational Statistics Adult Education 1978-79
Sidetall 83 Pris kr 13,00 ISBN 82-537-1147-6 ISSN 0332-8058
- 134 Folketeljinga 1801 Ny bearbeiding Population Census 1801 Reprocessed Sidetall 165
Pris kr 13,00 ISBN 82-537-1149-2

I serien Statistiske analyser (SA):

- Nr. 36 Folkemengdens bevegelse Oversikt 1971 - 1975 Vital Statistics and Migration Statistics
Survey Sidetall 129 Pris kr 13,00 ISBN 82-537-0835-1
- 37 Miljøstatistikk 1978 Naturressurser og forurensning Environmental Statistics Natural
Resources and Pollution Sidetall 296 Pris kr 15,00 ISBN 82-537-0855-6
- 38 Oljevirkosomheten på norsk kontinentalsokkel fram til 1977 The Oil Activities on the
Norwegian Continental Shelf up to 1977 Sidetall 69 Pris kr 11,00 ISBN 82-537-0882-3
- 39 Bygging av frittliggende eneboliger Kostnader, materialbruk, utrustningsstandard mv.
Construction of Detached Houses Costs, Use of Materials, Equipment Standard etc.
Sidetall 86 Pris kr 11,00 ISBN 82-537-0964-1
- 40 Spredningen av ferieturer Staggering of Holidays Sidetall 161 Pris kr 13,00
ISBN 82-537-0966-8
- 41 Regnskapsanalyse Dagligvarehandel Accounting Analysis Grocery Trade Sidetall 49
Pris kr 9,00 ISBN 82-537-0981-1
- 42 Eldre i aldershjem 1977 People in Old Age Homes Sidetall 101 Pris kr 13,00
ISBN 82-537-0997-8
- 43 Klienter i institusjoner for alkoholistsorg 1977 Clients in Institutions for Alcoholics
Sidetall 80 Pris kr 11,00 ISBN 82-537-1099-2
- 44 Lønnsstruktur og lønnsutvikling 1970 - 1977 Wage Structure and Wage Development
Sidetall 75 Pris kr 11,00 ISBN 82-537-1112-3

I serien Samfunnsøkonomiske studier (SØS):

- Nr. 31 Det norske skattesystemet II Indirekte skatter og offentlige trygdeordninger 1976 The
Norwegian System of Taxation II Indirect Taxes and Social Security Schemes Sidetall 124
Pris kr 13,00 ISBN 82-537-0713-4
- 32 Inntekt og forbruk for funksjonshemmede Income and Consumer Expenditure of Disabled Persons
Sidetall 166 Pris kr 13,00 ISBN 82-537-0732-0
- 33 Prinsipper og metoder for Statistisk Sentralbyrås utvalgsundersøkelser Sampling Methods
Applied by the Central Bureau of Statistics of Norway Sidetall 105 Pris kr 11,00
ISBN 82-537-0771-1
- 35 Flyttemotivundersøkelsen 1972 Survey of Migration Motives Sidetall 233 Pris kr 15,00
ISBN 82-537-0783-5
- 36 Konjunkturbølger fra utlandet i norsk økonomi International Cycles in Norwegian Economy
Sidetall 141 Pris kr 13,00 ISBN 82-537-0910-2

I serien Samfunnsøkonomiske studier (SØS) (forts.)

- Nr. 37 Norske lytter- og seervaner Radio Listening and Television Viewing in Norway Sidetall 216
Pris kr 13,00 ISBN 82-537-0931-5
- 38 Analyse av investeringsatferd Problemer, metoder og resultater Analysing Investment
Behaviour Problems, Methods, and Results Sidetall 91 Pris kr 13,00
ISBN 82-537-0952-8
- 39 Kvinners yrkesdeltaking i Norge Female Labour Activity in Norway Sidetall 162 Pris kr
13,00 ISBN 82-537-0961-7
- 40 Framskrivning av befolkningens utdanning til år 2000 Projections of the Educational
Characteristics of the Population to the Year 2000 Sidetall 112 Pris kr 13,00
ISBN 82-537-0998-6
- 41 Nordmenns feriereiser Holiday Trips by Norwegians Sidetall 222 Pris kr 13,00
ISBN 82-537-0999-4
- 42 Analyse av sammenhengen mellom forbruk, inntekt og formue i norske husholdninger Analysing
the Relationship between Consumption, Income and Wealth in Norwegian Households
Sidetall 95 Pris kr 13,00 ISBN 82-537-1012-7
- 43 MODIS IV A Model for Economic Analysis and National Planning MODIS IV Modell for økonomisk
analyse og nasjonal planlegging 1979 Sidetall 189 Pris kr 13,00 ISBN 82-537-1014-3

I serien Artikler frå Statistisk Sentralbyrå (ART):

- Nr. 110 Etterspørselen etter energi i tjenesteytende næringer The Demand for Energy by Trade and
Service Industries Sidetall 50 Pris kr 11,00 ISBN 82-537-0866-1
- 111 Etterspørsel etter energi En litteraturstudie The Demand for Energy A Survey Sidetall 76
Pris kr 11,00 ISBN 82-537-0892-0
- 112 Aktuelle skattetall 1978 Current Tax Data Sidetall 55 Pris kr 9,00 ISBN 82-537-0896-3
- 113 Skiftarbeid Shift Work Sidetall 72 Pris kr 11,00 ISBN 82-537-0915-3
- 114 Implicit Social Preferences in the Norwegian System of Indirect Taxation Implisitte vel-
ferdsvurderinger i det norske systemet av indirekte skatter Sidetall 36 Pris kr 9,00
ISBN 82-537-0935-8
- 115 Bosetningsutviklingen i Norge 1960 - 1970 Population and Settlement Change in Norway
1960 - 1970 Sidetall 95 Pris kr 11,00 ISBN 82-537-0946-3
- 116 Cohabitation without Marriage in Norway Samliv uten vigsel i Norge Sidetall 30
Pris kr 9,00 ISBN 82-537-0955-2
- 117 Econometric Methods in Short-term Planning: The Norwegian Lesson Økonometriske metoder i
korttidsplanleggingen: Erfaringer fra Norge Sidetall 84 Pris kr 9,00 ISBN 82-537-0963-3
- 118 Virkningen på norsk økonomi av en pause i den videre kraftutbygging Impacts on the Norwegian
Economy of a Temporary Halt in the Growth of Electricity Supply Sidetall 36 Pris kr 9,00
ISBN 82-537-0984-6
- 119 Analytisk glatting av rater for første gangs giftermål Analytic Graduation of First Time
Nuptiality Rates Sidetall 38 Pris kr 9,00 ISBN 82-537-1008-9
- 121 On the Causes and Effects of Non-Response Norwegian Experiences Om årsakene til og virk-
ningene av frafall Erfaringer fra Norge Sidetall 52 Pris kr 11,00 ISBN 82-537-1107-7
- 122 REGION En modell for regional kryssløpsanalyse REGION A Model for Regional Input-Output
Analysis Sidetall 61 Pris kr 11,00 ISBN 82-537-1125-5

Utvalde publikasjoner i serien Statistisk Sentralbyrås Håndbøker (SSH)
Selected publications in the series Manuals from the Central Bureau of Statistics (MAN)

- Nr. 9 Standard for næringsgruppering ISBN 82-537-0906-4
- " 13 Standard for handelsområder ISBN 82-537-0715-0
- " 19 Varenomenklatur for industristatistikken ISBN 82-537-0908-0
- " 23 Utsnitt om prinsipper og definisjoner i offisiell statistikk ISBN 82-537-0196-9
- " 24 Standard for gruppering av sykdommer - skader - dødsårsaker i offentlig norsk statistikk ISBN 82-537-0217-5
- " 26 Statistisk varefortegnelse for utenrikshandelen ISBN 82-537-1079-8
- " 27 Utsnitt om prinsipper og definisjoner i offisiell statistikk. Fra Forbruksundersøkelsen 1958
- " 28 Standard for utdanningsgruppering i offentlig norsk statistikk ISBN 82-537-0272-8
- " 30 Lov, forskrifter og overenskomst om folkeregistrering ISBN 82-537-0099-7
- " 32 Konsumprisindeksen ISBN 82-537-0775-4
- " 35 Standard for kommuneklassifisering ISBN 82-537-0465-8
- " 36 Produksjonsindeks for bergverksdrift, industri og kraftforsyning ISBN 82-537-0947-1
- " 37 13 konjunkturindikatorer - En kort oversikt ISBN 82-537-0659-6
- " 38 Internasjonal standard for varegruppering i statistikken over utenrikshandelen (SITC-Rev. 2) ISBN 82-537-0874-2
- " 39 Den statistiske behandlingen av oljevirkksomheten ISBN 82-537-0702-9
- " 42 Engrosprisstatistikk Engrosprisindeks Produsentprisindeks ISBN 82-537-0897-1

Pris kr 13,00

Publikasjonen kjem ut i kommisjon hos H. Aschehoug & Co. og
Universitetsforlaget, Oslo, og er til sals hos alle bokhandlarar.

ISBN 82-537-1149-2